

RENDICONTO DEL BILANCIO

ESERCIZIO FINANZIARIO 2019



PROSPETTO - 01	Gestione delle Entrate	PROSPETTO - 15	Riepilogo spese per titoli e macroaggregati
PROSPETTO - 02	Riepilogo generale delle entrate per titoli	PROSPETTO - 16	Prospetto delle spese di bilancio per missioni, programmi e macroaggregati spese correnti
PROSPETTO - 03	Gestione delle Spese	PROSPETTO - 17	Prospetto di bilancio per missioni, programmi e macroaggregati - spese per rimborso di prestiti
PROSPETTO - 04	Riepilogo generale delle spese per missioni	PROSPETTO - 18	Prospetto delle spese di bilancio per missioni, programmi e macroaggregati - spese in conto capitale
PROSPETTO - 05	Riepilogo generale delle spese per titoli	PROSPETTO - 19	Prospetto delle spese di bilancio per missioni, programmi e macroaggregati - spese per servizi
PROSPETTO - 06	Quadro generale riassuntivo	PROSPETTO - 20	Accertamenti assunti nell'esercizio di riferimento e negli esercizi precedenti
PROSPETTO - 07	Verifica equilibri	PROSPETTO - 21	Impegni assunti nell'esercizio di riferimento e negli esercizi precedenti imputati all'anno successivo
PROSPETTO - 08	Conto Economico	PROSPETTO - 22	Costi per missione
PROSPETTO - 09	Stato patrimoniale - Attivo	PROSPETTO - 23	PEG delle Entrate
PROSPETTO - 10	Stato patrimoniale - Passivo	PROSPETTO - 24	PEG delle Spese
PROSPETTO - 11	Prospetto dimostrativo del risultato di amministrazione	PROSPETTO - 25	Prospetto SIOPE
PROSPETTO - 12	Prospetto composizione fondo pluriennale vincolato	PROSPETTO - 26	Residui Attivi per anno
PROSPETTO - 13	Prospetto composizione fondo crediti di dubbia esigibilità	PROSPETTO - 27	Residui Passivi per anno
PROSPETTO - 14	Prospetto delle entrate di bilancio per titoli, tipologie e categorie	PROSPETTO - 28	Relazione sulla gestione

Il Funzionario Direttivo
(dott. Massimo Cirrito)

Firmato digitalmente da:
Cirrito Massimo Leandro
Firmato il 30/03/2022 11:00
Seriale Certificato: 1114075
Valido dal 26/01/2022 al 26/01/2025
InfoCamere Qualified Electronic Signature CA

Il Dirigente U.O.B. Risorse Finanziarie
(dott. Santi Garozzo)

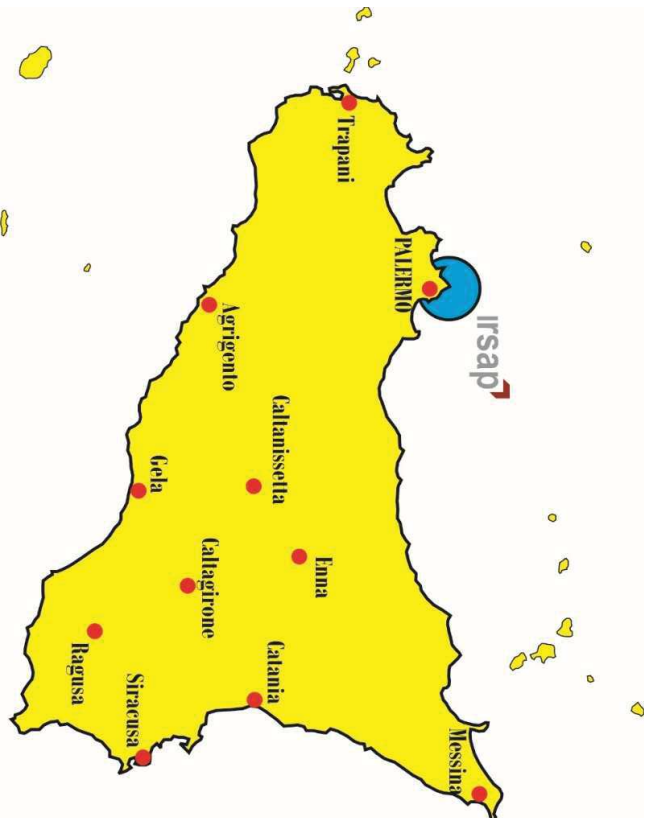
Il Direttore Generale
(ing. Gaetano Collura)

Firmato digitalmente da:
Garozzo Santi
Firmato il 30/03/2022 11:15
Seriale Certificato: 740407
Valido dal 20/09/2021 al 20/09/2024
InfoCamere Qualified Electronic Signature CA

Il Commissario ad Acta
(dott. Giovanni Perino)

IRSAP
Protocollo Interno N. 7032/2022 del 30-03-2022
Allegato 5 - Copia Del Documento Firmato Digitalmente

RENDICONTO DEL BILANCIO ESERCIZIO FINANZIARIO 2019



PROSPETTO – 01

GESTIONE DELLE ENTRATE

I.R.S.A.P. ENTE PUBBLICO NON ECONOMICO L.R.8/2012

Rendiconto del Bilancio 2019 - gestione delle Entrate

Allegato n.10 - Rendiconto della gestione

TITOLO TIPOLOGIA	DENOMINAZIONE	RESIDUI ATTIVI AL 1/1/2019 (RS)		RISCOSSIONI IN C/RESIDUI (RR)		RIACCERTAMENTI RESIDUI (R) (3)		MAGGIORI O MINORI ENTRATE DI COMPETENZA =A-CP (5)		RESIDUI ATTIVI DA ESERCIZI PRECEDENTI (EP = RS-RR+R)	
		PREVISIONI DEFINITIVE DI COMPETENZA (CP)		RISCOSSIONI IN C/COMPETENZA (RC)		ACCERTAMENTI (A) (4)				RESIDUI ATTIVI DA ESERCIZIO DI COMPETENZA (EC=A- RC)	
		PREVISIONI DEFINITIVE DI CASSA (CS)		TOTALE RISCOSSIONI (TR=RR+RC)		MAGGIORI O MINORI ENTRATE DI CASSA =TR-CS (5)				TOTALE RESIDUI ATTIVI DA RIPORTARE (TR=EP+EC)	
	Fondo pluriennale vincolato per spese correnti (1)	CP	0,00								
	Fondo pluriennale vincolato per spese in conto capitale (1)	CP	0,00								
	Utilizzo avanzo di Amministrazione (2)	CP	30.318.841,47								
	- di cui Utilizzo Fondo anticipazioni di liquidità	CP	0,00								
TITOLO 1	ENTRATE CORRENTI DI NATURA TRIBUTARIA, CONTRIBUTIVA E PEREQUATIVA										
		RS	- RR		- R		-			EP	-
10101	Tipologia 101: Imposte, tasse e proventi assimilati	CP	375.000,00	RC	371.540,65	A	371.540,65	CP	-3.459,35	EC	-
		CS	375.000,00	TR	371.540,65	CS	-3.459,35			TR	-
		RS	- RR		- R		-			EP	-
10102	Tipologia 102: Tributi destinati al finanziamento della sanità	CP	- RC		- A		- CP			EC	-
		CS	- TR		- CS		-			TR	-
		RS	- RR		- R		-			EP	-
10103	Tipologia 103: Tributi devoluti e regolati alle autonomie speciali	CP	- RC		- A		- CP			EC	-
		CS	- TR		- CS		-			TR	-
		RS	- RR		- R		-			EP	-
10104	Tipologia 104: Compartecipazioni di tributi	CP	- RC		- A		- CP			EC	-
		CS	- TR		- CS		-			TR	-
		RS	- RR		- R		-			EP	-
10201	Tipologia 201: Contributi sociali e premi a carico del datore di lavoro e dei lavoratori	CP	- RC		- A		- CP			EC	-
		CS	- TR		- CS		-			TR	-
		RS	- RR		- R		-			EP	-
10202	Tipologia 202: Contributi sociali a carico delle persone non occupate	CP	- RC		- A		- CP			EC	-
		CS	- TR		- CS		-			TR	-
		RS	- RR		- R		-			EP	-
10301	Tipologia 301: Fondi perequativi da Amministrazioni Centrali	CP	- RC		- A		- CP			EC	-

10000 Totale TITOLO 1	ENTRATE CORRENTI DI NATURA TRIBUTARIA, CONTRIBUTIVA E PEREQUATIVA		CS	- TR	- CS	-	TR	-	
	RS	- RR	-	R	-	EP	-		
	CP	375.000,00	RC	371.540,65	A	371.540,65	CP	-3.459,35	EC
CS	375.000,00	TR	371.540,65	CS	-3.459,35	TR	-		

I.R.S.A.P. ENTE PUBBLICO NON ECONOMICO L.R.8/2012

Rendiconto del Bilancio 2019 - gestione delle Entrate

Allegato n.10 - Rendiconto della gestione

TITOLO TIPOLOGIA	DENOMINAZIONE	RESIDUI ATTIVI AL 1/1/2019 (RS)		RISCOSSIONI IN C/RESIDUI (RR)		RIACCERTAMENTI RESIDUI (R) (3)		MAGGIORI O MINORI ENTRATE DI COMPETENZA =A-CP (5)		RESIDUI ATTIVI DA ESERCIZI PRECEDENTI (EP = RS-RR+R)	
		PREVISIONI DEFINITIVE DI COMPETENZA (CP)		RISCOSSIONI IN C/COMPETENZA (RC)		ACCERTAMENTI (A) (4)				RESIDUI ATTIVI DA ESERCIZIO DI COMPETENZA (EC=A- RC)	
		PREVISIONI DEFINITIVE DI CASSA (CS)		TOTALE RISCOSSIONI (TR=RR+RC)		MAGGIORI O MINORI ENTRATE DI CASSA =TR-CS (5)				TOTALE RESIDUI ATTIVI DA RIPORTARE (TR=EP+EC)	
TITOLO 2	TRASFERIMENTI CORRENTI										
20101	Tipologia 101: Trasferimenti correnti da Amministrazioni pubbliche	RS	12.667.833,60	RR	7.087.725,70	R	-			EP	5.580.107,90
		CP	13.303.052,63	RC	5.382.979,52	A	12.635.362,31	CP	-667.690,32	EC	7.252.382,79
		CS	16.649.714,17	TR	12.470.705,22	CS	-4.179.008,95			TR	12.832.490,69
20102	Tipologia 102: Trasferimenti correnti da Famiglie	RS	-	RR	-	R	-			EP	-
		CP	-	RC	-	A	-	CP	-	EC	-
		CS	-	TR	-	CS	-			TR	-
20103	Tipologia 103: Trasferimenti correnti da Imprese	RS	-	RR	-	R	-			EP	-
		CP	-	RC	-	A	-	CP	-	EC	-
		CS	-	TR	-	CS	-			TR	-
20104	Tipologia 104: Trasferimenti correnti da Istituzioni Sociali Private	RS	-	RR	-	R	-			EP	-
		CP	-	RC	-	A	-	CP	-	EC	-
		CS	-	TR	-	CS	-			TR	-
20105	Tipologia 105: Trasferimenti correnti dall'Unione Europea e dal Resto del Mondo	RS	-	RR	-	R	-			EP	-
		CP	-	RC	-	A	-	CP	-	EC	-
		CS	-	TR	-	CS	-			TR	-
20000 Totale TITOLO 2	TRASFERIMENTI CORRENTI	RS	12.667.833,60	RR	7.087.725,70	R	-			EP	5.580.107,90
		CP	13.303.052,63	RC	5.382.979,52	A	12.635.362,31	CP	-667.690,32	EC	7.252.382,79
		CS	16.649.714,17	TR	12.470.705,22	CS	-4.179.008,95			TR	12.832.490,69

I.R.S.A.P. ENTE PUBBLICO NON ECONOMICO L.R.8/2012

Rendiconto del Bilancio 2019 - gestione delle Entrate

Allegato n.10 - Rendiconto della gestione

TITOLO TIPOLOGIA	DENOMINAZIONE	RESIDUI ATTIVI AL 1/1/2019 (RS)		RISCOSSIONI IN C/RESIDUI (RR)		RIACCERTAMENTI RESIDUI (R) (3)		MAGGIORI O MINORI ENTRATE DI COMPETENZA =A-CP (5)		RESIDUI ATTIVI DA ESERCIZI PRECEDENTI (EP = RS-RR+R)	
		PREVISIONI DEFINITIVE DI COMPETENZA (CP)		RISCOSSIONI IN C/COMPETENZA (RC)		ACCERTAMENTI (A) (4)				RESIDUI ATTIVI DA ESERCIZIO DI COMPETENZA (EC=A- RC)	
		PREVISIONI DEFINITIVE DI CASSA (CS)		TOTALE RISCOSSIONI (TR=RR+RC)		MAGGIORI O MINORI ENTRATE DI CASSA =TR-CS (5)				TOTALE RESIDUI ATTIVI DA RIPORTARE (TR=EP+EC)	
TITOLO 3	ENTRATE EXTRATRIBUTARIE										
30100	Tipologia 100: Vendita di beni e servizi e proventi derivanti dalla gestione dei beni	RS	6.209.675,16	RR	1.621.149,88	R	-			EP	4.588.525,28
		CP	3.622.000,00	RC	61.901,81	A	3.771.513,15	CP	149.513,15	EC	3.709.611,34
		CS	6.510.484,98	TR	1.683.051,69	CS	-4.827.433,29			TR	8.298.136,62
30200	Tipologia 200: Proventi derivanti dall'attività di controllo e repressione delle irregolarità e degli illeciti	RS	-	RR	-	R	-			EP	-
		CP	-	RC	-	A	-	CP	-	EC	-
		CS	-	TR	-	CS	-			TR	-
30300	Tipologia 300: Interessi attivi	RS	16.523,04	RR	16.523,04	R	-			EP	-
		CP	20.000,00	RC	-	A	30.841,85	CP	10.841,85	EC	30.841,85
		CS	36.523,04	TR	16.523,04	CS	-20.000,00			TR	30.841,85
30400	Tipologia 400: Altre entrate da redditi da capitale	RS	-	RR	-	R	-			EP	-
		CP	-	RC	-	A	-	CP	-	EC	-
		CS	-	TR	-	CS	-			TR	-
30500	Tipologia 500: Rimborsi e altre entrate correnti	RS	466.872,09	RR	53.848,78	R	-			EP	413.023,31
		CP	1.490.769,17	RC	1.498.057,32	A	1.858.129,95	CP	367.360,78	EC	360.072,63
		CS	1.551.265,51	TR	1.551.906,10	CS	640,59			TR	773.095,94
30000 Totale TITOLO 3	ENTRATE EXTRATRIBUTARIE	RS	6.693.070,29	RR	1.691.521,70	R	-			EP	5.001.548,59
		CP	5.132.769,17	RC	1.559.959,13	A	5.660.484,95	CP	527.715,78	EC	4.100.525,82
		CS	8.098.273,53	TR	3.251.480,83	CS	-4.846.792,70			TR	9.102.074,41

I.R.S.A.P. ENTE PUBBLICO NON ECONOMICO L.R.8/2012

Rendiconto del Bilancio 2019 - gestione delle Entrate

Allegato n.10 - Rendiconto della gestione

TITOLO TIPOLOGIA	DENOMINAZIONE	RESIDUI ATTIVI AL 1/1/2019 (RS)		RISCOSSIONI IN C/RESIDUI (RR)		RIACCERTAMENTI RESIDUI (R) (3)		MAGGIORI O MINORI ENTRATE DI COMPETENZA =A-CP (5)		RESIDUI ATTIVI DA ESERCIZI PRECEDENTI (EP = RS-RR+R)	
		PREVISIONI DEFINITIVE DI COMPETENZA (CP)		RISCOSSIONI IN C/COMPETENZA (RC)		ACCERTAMENTI (A) (4)				RESIDUI ATTIVI DA ESERCIZIO DI COMPETENZA (EC=A- RC)	
		PREVISIONI DEFINITIVE DI CASSA (CS)		TOTALE RISCOSSIONI (TR=RR+RC)		MAGGIORI O MINORI ENTRATE DI CASSA =TR-CS (5)				TOTALE RESIDUI ATTIVI DA RIPORTARE (TR=EP+EC)	
TITOLO 4	ENTRATE IN CONTO CAPITALE										
40100	Tipologia 100: Tributi in conto capitale	RS	- RR	- R	-	-	-	-	-	EP	-
		CP	- RC	- A	- CP	-	-	-	-	EC	-
		CS	- TR	- CS	-	-	-	-	-	TR	-
40200	Tipologia 200: Contributi agli investimenti	RS	552.620,21	RR	271.938,22	R	-	-	-	EP	280.681,99
		CP	5.749.756,34	RC	5.695.800,81	A	5.695.800,81	CP	-53.955,53	EC	-
		CS	6.302.378,55	TR	5.967.739,03	CS	-334.639,52	-	-	TR	280.681,99
40300	Tipologia 300: Altri trasferimenti in conto capitale	RS	24.487.085,89	RR	-	R	-	-	-	EP	24.487.085,89
		CP	50.000,00	RC	-	A	-	CP	-50.000,00	EC	-
		CS	500.000,00	TR	-	CS	-500.000,00	-	-	TR	24.487.085,89
40400	Tipologia 400: Entrate da alienazione di beni materiali e immateriali	RS	-	RR	-	R	-	-	-	EP	-
		CP	-	RC	-	A	-	CP	-	EC	-
		CS	-	TR	-	CS	-	-	-	TR	-
40500	Tipologia 500: ALTRE ENTRATE IN CONTO CAPITALE	RS	81.242,03	RR	81.242,03	R	-	-	-	EP	-
		CP	9.117.769,73	RC	-	A	578.072,52	CP	-8.539.697,21	EC	578.072,52
		CS	729.991,95	TR	81.242,03	CS	-648.749,92	-	-	TR	578.072,52
40000 Totale TITOLO 4	ENTRATE IN CONTO CAPITALE	RS	25.120.948,13	RR	353.180,25	R	-			EP	24.767.767,88
		CP	14.917.526,07	RC	5.695.800,81	A	6.273.873,33	CP	-8.643.652,74	EC	578.072,52
		CS	7.532.370,50	TR	6.048.981,06	CS	-1.483.389,44			TR	25.345.840,40

I.R.S.A.P. ENTE PUBBLICO NON ECONOMICO L.R.8/2012

Rendiconto del Bilancio 2019 - gestione delle Entrate

Allegato n.10 - Rendiconto della gestione

TITOLO TIPOLOGIA	DENOMINAZIONE	RESIDUI ATTIVI AL 1/1/2019 (RS)	RISCOSSIONI IN C/RESIDUI (RR)	RIACCERTAMENTI RESIDUI (R) (3)	MAGGIORI O MINORI ENTRATE DI COMPETENZA =A-CP (5)	RESIDUI ATTIVI DA ESERCIZI PRECEDENTI (EP = RS-RR+R)
		PREVISIONI DEFINITIVE DI COMPETENZA (CP)	RISCOSSIONI IN C/COMPETENZA (RC)	ACCERTAMENTI (A) (4)		RESIDUI ATTIVI DA ESERCIZIO DI COMPETENZA (EC=A- RC)
		PREVISIONI DEFINITIVE DI CASSA (CS)	TOTALE RISCOSSIONI (TR=RR+RC)	MAGGIORI O MINORI ENTRATE DI CASSA =TR-CS (5)		TOTALE RESIDUI ATTIVI DA RIPORTARE (TR=EP+EC)
TITOLO 5	<i>Entrate da riduzione di attività finanziarie</i>					
50100	Tipologia 100: Alienazione di attività finanziarie	RS	- RR	- R	-	EP
		CP	- RC	- A	- CP	- EC
		CS	- TR	- CS	-	TR
50200	Tipologia 200: Riscossione crediti di breve termine	RS	- RR	- R	-	EP
		CP	- RC	- A	- CP	- EC
		CS	- TR	- CS	-	TR
50300	Tipologia 300: Riscossione crediti di medio-lungo termine	RS	- RR	- R	-	EP
		CP	- RC	- A	- CP	- EC
		CS	- TR	- CS	-	TR
50400	Tipologia 400: Altre entrate per riduzione di attività finanziarie	RS	- RR	- R	-	EP
		CP	- RC	- A	- CP	- EC
		CS	- TR	- CS	-	TR
50000 Totale TITOLO 5	Entrate da riduzione di attività finanziarie	RS	- RR	- R	-	EP
		CP	- RC	- A	- CP	- EC
		CS	- TR	- CS	-	TR

I.R.S.A.P. ENTE PUBBLICO NON ECONOMICO L.R.8/2012

Rendiconto del Bilancio 2019 - gestione delle Entrate

Allegato n.10 - Rendiconto della gestione

TITOLO TIPOLOGIA	DENOMINAZIONE	RESIDUI ATTIVI AL 1/1/2019 (RS)		RISCOSSIONI IN C/RESIDUI (RR)	RIACCERTAMENTI RESIDUI (R) (3)	MAGGIORI O MINORI ENTRATE DI COMPETENZA =A-CP (5)		RESIDUI ATTIVI DA ESERCIZI PRECEDENTI (EP = RS-RR+R)	
		PREVISIONI DEFINITIVE DI COMPETENZA (CP)		RISCOSSIONI IN C/COMPETENZA (RC)	ACCERTAMENTI (A) (4)			RESIDUI ATTIVI DA ESERCIZIO DI COMPETENZA (EC=A- RC)	
		PREVISIONI DEFINITIVE DI CASSA (CS)		TOTALE RISCOSSIONI (TR=RR+RC)	MAGGIORI O MINORI ENTRATE DI CASSA =TR-CS (5)			TOTALE RESIDUI ATTIVI DA RIPORTARE (TR=EP+EC)	
TITOLO 6	ACCENSIONE DI PRESTITI								
60100	Tipologia 100: Emissione di titoli obbligazionari	RS	- RR	- R	-			EP	-
		CP	- RC	- A	- CP			EC	-
		CS	- TR	- CS	-			TR	-
60200	Tipologia 200: Accensione prestiti a breve termine	RS	- RR	- R	-			EP	-
		CP	- RC	- A	- CP			EC	-
		CS	- TR	- CS	-			TR	-
60300	Tipologia 300: Accensione mutui e altri finanziamenti a medio lungo termine	RS	- RR	- R	-			EP	-
		CP	- RC	- A	- CP			EC	-
		CS	- TR	- CS	-			TR	-
60400	Tipologia 400: Altre forme di indebitamento	RS	- RR	- R	-			EP	-
		CP	- RC	- A	- CP			EC	-
		CS	- TR	- CS	-			TR	-
60000 Totale TITOLO 6	ACCENSIONE DI PRESTITI	RS	- RR	- R	-			EP	-
		CP	- RC	- A	- CP			EC	-
		CS	- TR	- CS	-			TR	-

I.R.S.A.P. ENTE PUBBLICO NON ECONOMICO L.R.8/2012

Rendiconto del Bilancio 2019 - gestione delle Entrate

Allegato n.10 - Rendiconto della gestione

TITOLO TIPOLOGIA	DENOMINAZIONE	RESIDUI ATTIVI AL 1/1/2019 (RS)	RISCOSSIONI IN C/RESIDUI (RR)	RIACCERTAMENTI RESIDUI (R) (3)	MAGGIORI O MINORI ENTRATE DI COMPETENZA =A-CP (5)	RESIDUI ATTIVI DA ESERCIZI PRECEDENTI (EP = RS-RR+R)
		PREVISIONI DEFINITIVE DI COMPETENZA (CP)	RISCOSSIONI IN C/COMPETENZA (RC)	ACCERTAMENTI (A) (4)		RESIDUI ATTIVI DA ESERCIZIO DI COMPETENZA (EC=A- RC)
		PREVISIONI DEFINITIVE DI CASSA (CS)	TOTALE RISCOSSIONI (TR=RR+RC)	MAGGIORI O MINORI ENTRATE DI CASSA =TR-CS (5)		TOTALE RESIDUI ATTIVI DA RIPORTARE (TR=EP+EC)
TITOLO 7	ANTICIPAZIONI DA ISTITUTO TESORIERE / CASSIERE					
70100	Tipologia 100: Anticipazioni da istituto tesoriere/cassiere	RS	- RR	- R	-	EP
		CP	- RC	- A	- CP	EC
		CS	- TR	- CS	-	TR
70000 Totale TITOLO 7	ANTICIPAZIONI DA ISTITUTO TESORIERE / CASSIERE	RS	- RR	- R	-	EP
		CP	- RC	- A	- CP	EC
		CS	- TR	- CS	-	TR

I.R.S.A.P. ENTE PUBBLICO NON ECONOMICO L.R.8/2012

Rendiconto del Bilancio 2019 - gestione delle Entrate

Allegato n.10 - Rendiconto della gestione

TITOLO TIPOLOGIA	DENOMINAZIONE	RESIDUI ATTIVI AL 1/1/2019 (RS)		RISCOSSIONI IN C/RESIDUI (RR)		RIACCERTAMENTI RESIDUI (R) (3)		MAGGIORI O MINORI ENTRATE DI COMPETENZA =A-CP (5)		RESIDUI ATTIVI DA ESERCIZI PRECEDENTI (EP = RS-RR+R)	
		PREVISIONI DEFINITIVE DI COMPETENZA (CP)		RISCOSSIONI IN C/COMPETENZA (RC)		ACCERTAMENTI (A) (4)				RESIDUI ATTIVI DA ESERCIZIO DI COMPETENZA (EC=A-RC)	
		PREVISIONI DEFINITIVE DI CASSA (CS)		TOTALE RISCOSSIONI (TR=RR+RC)		MAGGIORI O MINORI ENTRATE DI CASSA =TR-CS (5)				TOTALE RESIDUI ATTIVI DA RIPORTARE (TR=EP+EC)	
TITOLO 9	ENTRATE PER CONTO TERZI E PARTITE DI GIRO										
90100	Tipologia 100: Entrate per partite di giro	RS	36.119,68	RR	28.217,75	R	-			EP	7.901,93
		CP	5.600.000,00	RC	4.567.072,54	A	4.577.643,32	CP	-1.022.356,68	EC	10.570,78
		CS	5.635.726,06	TR	4.595.290,29	CS	-1.040.435,77			TR	18.472,71
90200	Tipologia 200: Entrate per conto terzi	RS	70.104,55	RR	18.728,65	R	-			EP	51.375,90
		CP	110.000,00	RC	5.628,02	A	5.628,02	CP	-104.371,98	EC	-
		CS	214.385,15	TR	24.356,67	CS	-190.028,48			TR	51.375,90
90000 Totale TITOLO 9	ENTRATE PER CONTO TERZI E PARTITE DI GIRO	RS	106.224,23	RR	46.946,40	R	-			EP	59.277,83
		CP	5.710.000,00	RC	4.572.700,56	A	4.583.271,34	CP	-1.126.728,66	EC	10.570,78
		CS	5.850.111,21	TR	4.619.646,96	CS	-1.230.464,25			TR	69.848,61
TOTALE TITOLI		RS	44.588.076,25	RR	9.179.374,05	R	-			EP	35.408.702,20
		CP	39.438.347,87	RC	17.582.980,67	A	29.524.532,58	CP	-9.913.815,29	EC	11.941.551,91
		CS	38.505.469,41	TR	26.762.354,72	CS	-11.743.114,69			TR	47.350.254,11
TOTALE GENERALE DELLE ENTRATE		RS	44.588.076,25	RR	9.179.374,05	R	-			EP	35.408.702,20
		CP	69.757.189,34	RC	17.582.980,67	A	29.524.532,58	CP	-9.913.815,29	EC	11.941.551,91
		CS	38.505.469,41	TR	26.762.354,72	CS	-11.743.114,69			TR	47.350.254,11

(1) Indicare l'importo del fondo pluriennale vincolato risultante dal conto del bilancio dell'anno precedente (spesa).

(2) Per "Utilizzo avanzo di amministrazione" si intende l'avanzo applicato al bilancio; indicare pertanto l'importo dello stanziamento definitivo di bilancio.

(3) Indicare l'ammontare complessivo derivante dal riaccertamento dei residui (comprende l'importo dei crediti definitivamente cancellati in quanto assolutamente inesigibili, l'importo dei crediti di dubbia e difficile esazione cancellati secondo le modalità previste dal principio applicato della contabilità finanziaria 9.2). La voce comprende inoltre le rettifiche in aumento dei residui attivi effettuate a seguito della riscossione di residui attivi cancellati dalle scritture (ad es. in anni precedenti è stato cancellato un residuo attivo in quanto considerato assolutamente inesigibile. In caso di riscossione di tale credito nel corso dell'esercizio cui si riferisce il rendiconto si effettua un riaccertamento dei residui attivi in aumento). Le rettifiche in aumento sono indicate con il segno '+', le rettifiche in riduzione sono indicate con il segno '-'.

(4) Indicare gli accertamenti imputati contabilmente all'esercizio cui il rendiconto si riferisce al netto dei crediti che, in occasione del riaccertamento ordinario dei residui effettuato ai sensi dell'articolo 7, comma 3, del DPCM 28 dicembre 2011, risultassero non esigibili e reimputati agli esercizi in cui le obbligazioni risultano esigibili.

(5) Le maggiori entrate sono indicate con il segno '+', le minori entrate sono indicate con il segno '-'.



ISTITUTO REGIONALE PER LO SVILUPPO DELLE
ATTIVITA' PRODUTTIVE
Ente Pubblico non Economico
L.R. 9/2012

RENDICONTO DEL BILANCIO ESERCIZIO FINANZIARIO 2019

PROSPETTO - 02

RIEPILOGO GENERALE DELLE ENTRATE PER TITOLI



I.R.S.A.P. ENTE PUBBLICO NON ECONOMICO L.R.8/2012

Rendiconto del bilancio 2019 - riepilogo generale delle Entrate

Allegato n.10 - Rendiconto della gestione

TITOLO	DENOMINAZIONE	RESIDUI ATTIVI AL 1/1/2019 (RS)		RISCOSSIONI IN C/RESIDUI (RR)		RIACCERTAMENTI RESIDUI (R) (3)		MAGGIORI O MINORI ENTRATE DI COMPETENZA =A-CP (5)		RESIDUI ATTIVI DA ESERCIZI PRECEDENTI (EP = RS-RR+R)	
		PREVISIONI DEFINITIVE DI COMPETENZA (CP)		RISCOSSIONI IN C/COMPETENZA (RC)		ACCERTAMENTI (A) (4)				RESIDUI ATTIVI DA ESERCIZIO DI COMPETENZA (EC=A-RC)	
		PREVISIONI DEFINITIVE DI CASSA (CS)		TOTALE RISCOSSIONI (TR=RR+RC)		MAGGIORI O MINORI ENTRATE DI CASSA =TR-CS (5)				TOTALE RESIDUI ATTIVI DA RIPORTARE (TR=EP+EC)	
	Fondo pluriennale vincolato per spese correnti (1)	CP	0,00								
	Fondo pluriennale vincolato per spese in conto capitale (1)	CP	0,00								
	Utilizzo avanzo di Amministrazione (2)	CP	30.318.841,47								
	- di cui Utilizzo Fondo anticipazioni di liquidità	CP	0,00								
TITOLO 1	ENTRATE CORRENTI DI NATURA TRIBUTARIA, CONTRIBUTIVA E PEREQUATIVA	RS	-	RR	-	R	-			EP	-
		CP	375.000,00	RC	371.540,65	A	371.540,65	CP	-3.459,35	EC	-
		CS	375.000,00	TR	371.540,65	CS	-3.459,35			TR	-
TITOLO 2	TRASFERIMENTI CORRENTI	RS	12.667.833,60	RR	7.087.725,70	R	-			EP	5.580.107,90
		CP	13.303.052,63	RC	5.382.979,52	A	12.635.362,31	CP	-667.690,32	EC	7.252.382,79
		CS	16.649.714,17	TR	12.470.705,22	CS	-4.179.008,95			TR	12.832.490,69
TITOLO 3	ENTRATE EXTRATRIBUTARIE	RS	6.693.070,29	RR	1.691.521,70	R	-			EP	5.001.548,59
		CP	5.132.769,17	RC	1.559.959,13	A	5.660.484,95	CP	527.715,78	EC	4.100.525,82
		CS	8.098.273,53	TR	3.251.480,83	CS	-4.846.792,70			TR	9.102.074,41
TITOLO 4	ENTRATE IN CONTO CAPITALE	RS	25.120.948,13	RR	353.180,25	R	-			EP	24.767.767,88
		CP	14.917.526,07	RC	5.695.800,81	A	6.273.873,33	CP	-8.643.652,74	EC	578.072,52
		CS	7.532.370,50	TR	6.048.981,06	CS	-1.483.389,44			TR	25.345.840,40
TITOLO 5	Entrate da riduzione di attività finanziarie	RS	-	RR	-	R	-			EP	-
		CP	-	RC	-	A	-	CP	-	EC	-
		CS	-	TR	-	CS	-			TR	-

I.R.S.A.P. ENTE PUBBLICO NON ECONOMICO L.R.8/2012

Rendiconto del bilancio 2019 - riepilogo generale delle Entrate

Allegato n.10 - Rendiconto della gestione

TITOLO	DENOMINAZIONE	RESIDUI ATTIVI AL 1/1/2019 (RS)		RISCOSSIONI IN C/RESIDUI (RR)		RIACCERTAMENTI RESIDUI (R) (3)		MAGGIORI O MINORI ENTRATE DI COMPETENZA =A-CP (5)		RESIDUI ATTIVI DA ESERCIZI PRECEDENTI (EP = RS-RR+R)	
		PREVISIONI DEFINITIVE DI COMPETENZA (CP)		RISCOSSIONI IN C/COMPETENZA (RC)		ACCERTAMENTI (A) (4)				RESIDUI ATTIVI DA ESERCIZIO DI COMPETENZA (EC=A-RC)	
		PREVISIONI DEFINITIVE DI CASSA (CS)		TOTALE RISCOSSIONI (TR=RR+RC)		MAGGIORI O MINORI ENTRATE DI CASSA =TR-CS (5)				TOTALE RESIDUI ATTIVI DA RIPORTARE (TR=EP+EC)	
TITOLO 6	ACCENSIONE DI PRESTITI	RS	-	RR	-	R	-			EP	-
		CP	-	RC	-	A	-	CP	-	EC	-
		CS	-	TR	-	CS	-			TR	-
TITOLO 7	ANTICIPAZIONI DA ISTITUTO TESORIERE / CASSIERE	RS	-	RR	-	R	-			EP	-
		CP	-	RC	-	A	-	CP	-	EC	-
		CS	-	TR	-	CS	-			TR	-
TITOLO 9	ENTRATE PER CONTO TERZI E PARTITE DI GIRO	RS	106.224,23	RR	46.946,40	R	-			EP	59.277,83
		CP	5.710.000,00	RC	4.572.700,56	A	4.583.271,34	CP	-1.126.728,66	EC	10.570,78
		CS	5.850.111,21	TR	4.619.646,96	CS	-1.230.464,25			TR	69.848,61
TOTALE TITOLI		RS	44.588.076,25	RR	9.179.374,05	R	-			EP	35.408.702,20
		CP	39.438.347,87	RC	17.582.980,67	A	29.524.532,58	CP	-9.913.815,29	EC	11.941.551,91
		CS	38.505.469,41	TR	26.762.354,72	CS	-11.743.114,69			TR	47.350.254,11
TOTALE GENERALE DELLE ENTRATE		RS	44.588.076,25	RR	9.179.374,05	R	-			EP	35.408.702,20
		CP	69.757.189,34	RC	17.582.980,67	A	29.524.532,58	CP	-9.913.815,29	EC	11.941.551,91
		CS	38.505.469,41	TR	26.762.354,72	CS	-11.743.114,69			TR	47.350.254,11

(1) Indicare l'importo del fondo pluriennale vincolato risultante dal conto del bilancio dell'anno precedente (spesa).

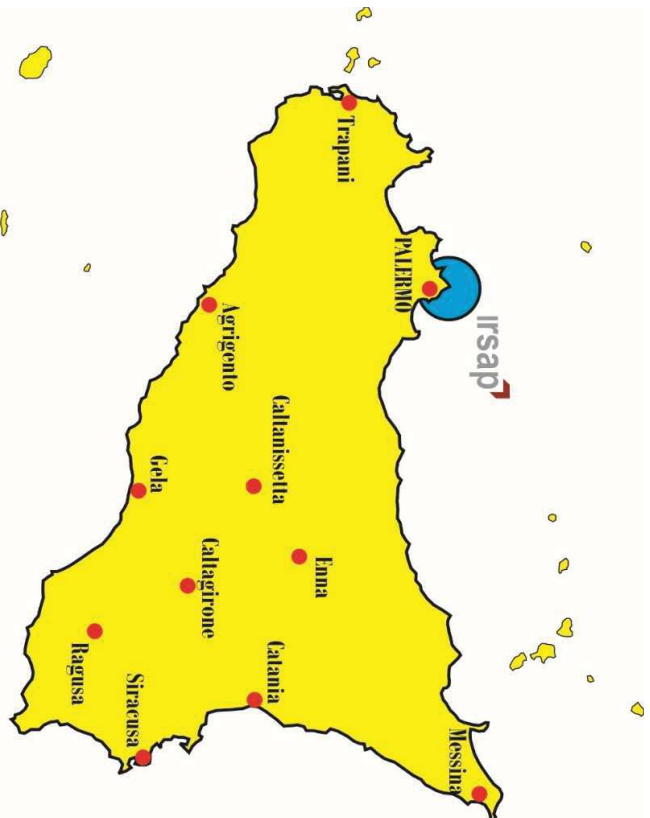
(2) Indicare l'importo definitivo dell'utilizzo del risultato di amministrazione.

(3) Indicare l'ammontare complessivo derivante dal riaccertamento dei residui (comprende l'importo dei crediti definitivamente cancellati in quanto assolutamente inesigibili, l'importo dei crediti di dubbia e difficile esazione cancellati secondo le modalità previste dal principio applicato della contabilità finanziaria 9.2). La voce comprende inoltre le rettifiche in aumento dei residui attivi effettuate a seguito della riscossione di residui attivi cancellati dalle scritture (ad es. In anni precedenti è stato cancellato un residuo attivo in quanto considerato assolutamente inesigibile. In caso di riscossione di tale credito nel corso dell'esercizio cui si riferisce il rendiconto si effettua un riaccertamento dei residui attivi in aumento). Le rettifiche in aumento sono indicate con il segno '+', le rettifiche in riduzione sono indicate con il segno '-'.

(4) Indicare gli accertamenti imputati contabilmente all'esercizio cui il rendiconto si riferisce al netto dei crediti che, in occasione del riaccertamento ordinario dei residui effettuato ai sensi dell'articolo 7, comma 3, del DPCM 28 dicembre 2011, risultassero non esigibili e reimputati agli esercizi in cui le obbligazioni risultano esigibili.

(5) Le maggiori entrate sono indicate con il segno '+', le minori entrate sono indicate con il segno '-'.

RENDICONTO DEL BILANCIO ESERCIZIO FINANZIARIO 2019



PROSPETTO - 03
GESTIONE DELLE SPESE

I.R.S.A.P. ENTE PUBBLICO NON ECONOMICO L.R.8/2012

Rendiconto del bilancio 2019 - gestione delle Spese

Allegato n.10 - Rendiconto della gestione

MISSIONE, PROGRAMMA, TITOLO	DENOMINAZIONE	RESIDUI PASSIVI AL 1/1/2019 (RS)		PAGAMENTI IN C/RESIDUI (PR)		RIACCERTAMENTO RESIDUI (R) (1)		RESIDUI PASSIVI DA ESERCIZI PRECEDENTI (EP=RS-PR+R)			
		PREVISIONI DEFINITIVE DI COMPETENZA (CP)		PAGAMENTI IN C/COMPETENZA (PC)		IMPEGNI (I) (2)		ECONOMIE DI COMPETENZA (ECP=CP-I-FPV)		RESIDUI PASSIVI DA ESERCIZIO DI COMPETENZA (EC=I-PC)	
		PREVISIONI DEFINITIVE DI CASSA (CS)		TOTALE PAGAMENTI (TP=PR+PC)		FONDO PLURIENNALE VINCOLATO (FPV) (3)				TOTALE RESIDUI PASSIVI DA RIPORTARE (TR=EP+EC)	
	DISAVANZO DI AMMINISTRAZIONE	CP	-								
MISSIONE	01 SERVIZI ISTITUZIONALI E GENERALI , DI GESTIONE										
0101 Programma	01 Organi istituzionali										
	Titolo 1	RS	26.562,47	PR	12.269,80	R	-		- EP		14.292,67
		CP	130.260,00	PC	46.204,40	I	107.456,40	ECP	22.803,60	EC	61.252,00
		CS	156.842,47	TP	58.474,20	FPV	-		- TR		75.544,67
Totale Programma	01 Organi istituzionali	RS	26.562,47	PR	12.269,80	R	-		- EP		14.292,67
		CP	130.260,00	PC	46.204,40	I	107.456,40	ECP	22.803,60	EC	61.252,00
		CS	156.842,47	TP	58.474,20	FPV	-		- TR		75.544,67
0102 Programma	02 Segreteria generale										
Totale Programma	02 Segreteria generale	RS	-	PR	-	R	-		- EP		-
		CP	-	PC	-	I	-	ECP	-	EC	-
		CS	-	TP	-	FPV	-		- TR		-
0103 Programma	03 Gestione economica , finanziaria, programmazione , provveditorato										
Totale Programma	03 Gestione economica , finanziaria, programmazione , provveditorato	RS	-	PR	-	R	-		- EP		-
		CP	-	PC	-	I	-	ECP	-	EC	-
		CS	-	TP	-	FPV	-		- TR		-
0104 Programma	04 Gestione delle Entrate tributarie e servizi fiscali										
Totale Programma	04 Gestione delle Entrate tributarie e servizi fiscali	RS	-	PR	-	R	-		- EP		-
		CP	-	PC	-	I	-	ECP	-	EC	-
		CS	-	TP	-	FPV	-		- TR		-

I.R.S.A.P. ENTE PUBBLICO NON ECONOMICO L.R.8/2012

Rendiconto del bilancio 2019 - gestione delle Spese

Allegato n.10 - Rendiconto della gestione

MISSIONE, PROGRAMMA, TITOLO	DENOMINAZIONE	RESIDUI PASSIVI AL 1/1/2019 (RS)	PAGAMENTI IN C/RESIDUI (PR)	RIACCERTAMENTO RESIDUI (R) (1)		RESIDUI PASSIVI DA ESERCIZI PRECEDENTI (EP=RS-PR+R)
		PREVISIONI DEFINITIVE DI COMPETENZA (CP)	PAGAMENTI IN C/COMPETENZA (PC)	IMPEGNI (I) (2)	ECONOMIE DI COMPETENZA (ECP=CP-I-FPV)	RESIDUI PASSIVI DA ESERCIZIO DI COMPETENZA (EC=I-PC)
		PREVISIONI DEFINITIVE DI CASSA (CS)	TOTALE PAGAMENTI (TP=PR+PC)	FONDO PLURIENNALE VINCOLATO (FPV) (3)		TOTALE RESIDUI PASSIVI DA RIPORTARE (TR=EP+EC)
MISSIONE	01 SERVIZI ISTITUZIONALI E GENERALI , DI GESTIONE					
0105 Programma	05 gestione dei beni demaniali e patrimoniali					
		RS	- PR	- R	-	- EP
Totale Programma	05 gestione dei beni demaniali e patrimoniali	CP	- PC	- I	- ECP	- EC
		CS	- TP	- FPV	-	- TR
0106 Programma	06 Ufficio Tecnico					
		RS	- PR	- R	-	- EP
Totale Programma	06 Ufficio Tecnico	CP	- PC	- I	- ECP	- EC
		CS	- TP	- FPV	-	- TR
0107 Programma	07 Elezioni e consultazioni popolari - Anagrafe e stato civile					
		RS	- PR	- R	-	- EP
Totale Programma	07 Elezioni e consultazioni popolari - Anagrafe e stato civile	CP	- PC	- I	- ECP	- EC
		CS	- TP	- FPV	-	- TR
0108 Programma	08 Statistica e Sistemi informativi					
		RS	- PR	- R	-	- EP
Totale Programma	08 Statistica e Sistemi informativi	CP	- PC	- I	- ECP	- EC
		CS	- TP	- FPV	-	- TR
0109 Programma	09 Assistenza tecnico amministrativa agli Enti Locali					
		RS	- PR	- R	-	- EP
Totale Programma	09 Assistenza tecnico amministrativa agli Enti Locali	CP	- PC	- I	- ECP	- EC
		CS	- TP	- FPV	-	- TR

I.R.S.A.P. ENTE PUBBLICO NON ECONOMICO L.R.8/2012

Rendiconto del bilancio 2019 - gestione delle Spese

Allegato n.10 - Rendiconto della gestione

MISSIONE, PROGRAMMA, TITOLO	DENOMINAZIONE	RESIDUI PASSIVI AL 1/1/2019 (RS)	PAGAMENTI IN C/RESIDUI (PR)	RIACCERTAMENTO RESIDUI (R) (1)		RESIDUI PASSIVI DA ESERCIZI PRECEDENTI (EP=RS-PR+R)
		PREVISIONI DEFINITIVE DI COMPETENZA (CP)	PAGAMENTI IN C/COMPETENZA (PC)	IMPEGNI (I) (2)	ECONOMIE DI COMPETENZA (ECP=CP-I-FPV)	RESIDUI PASSIVI DA ESERCIZIO DI COMPETENZA (EC=I-PC)
		PREVISIONI DEFINITIVE DI CASSA (CS)	TOTALE PAGAMENTI (TP=PR+PC)	FONDO PLURIENNALE VINCOLATO (FPV) (3)		TOTALE RESIDUI PASSIVI DA RIPORTARE (TR=EP+EC)
MISSIONE	01 SERVIZI ISTITUZIONALI E GENERALI , DI GESTIONE					
0110 Programma	10 Risorse Umane					
		RS	- PR	- R	-	- EP
		CP	- PC	- I	- ECP	- EC
		CS	- TP	- FPV	-	- TR
0111 Programma	11 Altri Servizi Generali					
		RS	- PR	- R	-	- EP
		CP	- PC	- I	- ECP	- EC
		CS	- TP	- FPV	-	- TR
0112 Programma	12 Politica regionale unitaria per i servizi istituzionali, generali e di gestione					
		RS	- PR	- R	-	- EP
		CP	- PC	- I	- ECP	- EC
		CS	- TP	- FPV	-	- TR
TOTALE MISSIONE 01	SERVIZI ISTITUZIONALI E GENERALI , DI GESTIONE	RS 26.562,47	PR 12.269,80	R	-	EP 14.292,67
		CP 130.260,00	PC 46.204,40	I	107.456,40	ECP 22.803,60
		CS 156.842,47	TP 58.474,20	FPV	-	TR 75.544,67

I.R.S.A.P. ENTE PUBBLICO NON ECONOMICO L.R.8/2012

Rendiconto del bilancio 2019 - gestione delle Spese

Allegato n.10 - Rendiconto della gestione

MISSIONE, PROGRAMMA, TITOLO	DENOMINAZIONE	RESIDUI PASSIVI AL 1/1/2019 (RS)	PAGAMENTI IN C/RESIDUI (PR)	RIACCERTAMENTO RESIDUI (R) (1)		RESIDUI PASSIVI DA ESERCIZI PRECEDENTI (EP=RS-PR+R)
		PREVISIONI DEFINITIVE DI COMPETENZA (CP)	PAGAMENTI IN C/COMPETENZA (PC)	IMPEGNI (I) (2)	ECONOMIE DI COMPETENZA (ECP=CP-I-FPV)	RESIDUI PASSIVI DA ESERCIZIO DI COMPETENZA (EC=I-PC)
		PREVISIONI DEFINITIVE DI CASSA (CS)	TOTALE PAGAMENTI (TP=PR+PC)	FONDO PLURIENNALE VINCOLATO (FPV) (3)		TOTALE RESIDUI PASSIVI DA RIPORTARE (TR=EP+EC)
MISSIONE	02 GIUSTIZIA					
0201 Programma	01 Uffici Giudiziari					
		RS	- PR	- R	-	- EP
Totale Programma	01 Uffici Giudiziari	CP	- PC	- I	- ECP	- EC
		CS	- TP	- FPV	-	- TR
0202 Programma	02 Casa circondariale e altri servizi					
		RS	- PR	- R	-	- EP
Totale Programma	02 Casa circondariale e altri servizi	CP	- PC	- I	- ECP	- EC
		CS	- TP	- FPV	-	- TR
0203 Programma	03 Politica regionale unitaria per l'ordine pubblico e la sicurezza					
		RS	- PR	- R	-	- EP
Totale Programma	03 Politica regionale unitaria per l'ordine pubblico e la sicurezza	CP	- PC	- I	- ECP	- EC
		CS	- TP	- FPV	-	- TR
TOTALE MISSIONE 02	GIUSTIZIA	RS	- PR	- R	-	- EP
		CP	- PC	- I	- ECP	- EC
		CS	- TP	- FPV	-	- TR

I.R.S.A.P. ENTE PUBBLICO NON ECONOMICO L.R.8/2012

Rendiconto del bilancio 2019 - gestione delle Spese

Allegato n.10 - Rendiconto della gestione

MISSIONE, PROGRAMMA, TITOLO	DENOMINAZIONE	RESIDUI PASSIVI AL 1/1/2019 (RS)	PAGAMENTI IN C/RESIDUI (PR)	RIACCERTAMENTO RESIDUI (R) (1)		RESIDUI PASSIVI DA ESERCIZI PRECEDENTI (EP=RS-PR+R)
		PREVISIONI DEFINITIVE DI COMPETENZA (CP)	PAGAMENTI IN C/COMPETENZA (PC)	IMPEGNI (I) (2)	ECONOMIE DI COMPETENZA (ECP=CP-I-FPV)	RESIDUI PASSIVI DA ESERCIZIO DI COMPETENZA (EC=I-PC)
		PREVISIONI DEFINITIVE DI CASSA (CS)	TOTALE PAGAMENTI (TP=PR+PC)	FONDO PLURIENNALE VINCOLATO (FPV) (3)		TOTALE RESIDUI PASSIVI DA RIPORTARE (TR=EP+EC)
MISSIONE	03 ORDINE PUBBLICO E SICUREZZA					
0301 Programma	01 Polizia Locale e amministrativa					
		RS	- PR	- R	-	- EP
Totale Programma	01 Polizia Locale e amministrativa	CP	- PC	- I	- ECP	- EC
		CS	- TP	- FPV	-	- TR
0302 Programma	02 Sistema integrato di sicurezza urbana					
		RS	- PR	- R	-	- EP
Totale Programma	02 Sistema integrato di sicurezza urbana	CP	- PC	- I	- ECP	- EC
		CS	- TP	- FPV	-	- TR
TOTALE MISSIONE 03	ORDINE PUBBLICO E SICUREZZA	RS	- PR	- R	-	- EP
		CP	- PC	- I	- ECP	- EC
		CS	- TP	- FPV	-	- TR

I.R.S.A.P. ENTE PUBBLICO NON ECONOMICO L.R.8/2012

Rendiconto del bilancio 2019 - gestione delle Spese

Allegato n.10 - Rendiconto della gestione

MISSIONE, PROGRAMMA, TITOLO	DENOMINAZIONE	RESIDUI PASSIVI AL 1/1/2019 (RS)	PAGAMENTI IN C/RESIDUI (PR)	RIACCERTAMENTO RESIDUI (R) (1)		RESIDUI PASSIVI DA ESERCIZI PRECEDENTI (EP=RS-PR+R)
		PREVISIONI DEFINITIVE DI COMPETENZA (CP)	PAGAMENTI IN C/COMPETENZA (PC)	IMPEGNI (I) (2)	ECONOMIE DI COMPETENZA (ECP=CP-I-FPV)	RESIDUI PASSIVI DA ESERCIZIO DI COMPETENZA (EC=I-PC)
		PREVISIONI DEFINITIVE DI CASSA (CS)	TOTALE PAGAMENTI (TP=PR+PC)	FONDO PLURIENNALE VINCOLATO (FPV) (3)		TOTALE RESIDUI PASSIVI DA RIPORTARE (TR=EP+EC)
MISSIONE	04	ISTRUZIONE E DIRITTO ALLO STUDIO				
0401	Programma	01	Istruzione prescolastica			
	Totale					
			RS	- PR	- R	- EP
			CP	- PC	- I	- ECP
			CS	- TP	- FPV	- TR
0402	Programma	02	Altri ordini di istruzione non universitaria			
	Totale					
			RS	- PR	- R	- EP
			CP	- PC	- I	- ECP
			CS	- TP	- FPV	- TR
0403	Programma	03	Edilizia scolastica			
	Totale					
			RS	- PR	- R	- EP
			CP	- PC	- I	- ECP
			CS	- TP	- FPV	- TR
0404	Programma	04	Istruzione Universitaria			
	Totale					
			RS	- PR	- R	- EP
			CP	- PC	- I	- ECP
			CS	- TP	- FPV	- TR
0405	Programma	05	Istruzione tecnica superiore			
	Totale					
			RS	- PR	- R	- EP
			CP	- PC	- I	- ECP
			CS	- TP	- FPV	- TR

I.R.S.A.P. ENTE PUBBLICO NON ECONOMICO L.R.8/2012

Rendiconto del bilancio 2019 - gestione delle Spese

Allegato n.10 - Rendiconto della gestione

MISSIONE, PROGRAMMA, TITOLO	DENOMINAZIONE	RESIDUI PASSIVI AL 1/1/2019 (RS)	PAGAMENTI IN C/RESIDUI (PR)	RIACCERTAMENTO RESIDUI (R) (1)		RESIDUI PASSIVI DA ESERCIZI PRECEDENTI (EP=RS-PR+R)
		PREVISIONI DEFINITIVE DI COMPETENZA (CP)	PAGAMENTI IN C/COMPETENZA (PC)	IMPEGNI (I) (2)	ECONOMIE DI COMPETENZA (ECP=CP-I-FPV)	RESIDUI PASSIVI DA ESERCIZIO DI COMPETENZA (EC=I-PC)
		PREVISIONI DEFINITIVE DI CASSA (CS)	TOTALE PAGAMENTI (TP=PR+PC)	FONDO PLURIENNALE VINCOLATO (FPV) (3)		TOTALE RESIDUI PASSIVI DA RIPORTARE (TR=EP+EC)
MISSIONE	04 ISTRUZIONE E DIRITTO ALLO STUDIO					
0406 Programma	06 Servizi ausiliari all'istruzione					
		RS	- PR	- R	-	- EP
Totale Programma	06 Servizi ausiliari all'istruzione	CP	- PC	- I	- ECP	- EC
		CS	- TP	- FPV	-	- TR
0407 Programma	07 Diritto allo studio					
		RS	- PR	- R	-	- EP
Totale Programma	07 Diritto allo studio	CP	- PC	- I	- ECP	- EC
		CS	- TP	- FPV	-	- TR
0408 Programma	08 Politica regionale unitaria per l'istruzione e il diritto allo studio					
		RS	- PR	- R	-	- EP
Totale Programma	08 Politica regionale unitaria per l'istruzione e il diritto allo studio	CP	- PC	- I	- ECP	- EC
		CS	- TP	- FPV	-	- TR
TOTALE MISSIONE 04	ISTRUZIONE E DIRITTO ALLO STUDIO	RS	- PR	- R	-	- EP
		CP	- PC	- I	- ECP	- EC
		CS	- TP	- FPV	-	- TR

I.R.S.A.P. ENTE PUBBLICO NON ECONOMICO L.R.8/2012

Rendiconto del bilancio 2019 - gestione delle Spese

Allegato n.10 - Rendiconto della gestione

MISSIONE, PROGRAMMA, TITOLO	DENOMINAZIONE	RESIDUI PASSIVI AL 1/1/2019 (RS)	PAGAMENTI IN C/RESIDUI (PR)	RIACCERTAMENTO RESIDUI (R) (1)		RESIDUI PASSIVI DA ESERCIZI PRECEDENTI (EP=RS-PR+R)
		PREVISIONI DEFINITIVE DI COMPETENZA (CP)	PAGAMENTI IN C/COMPETENZA (PC)	IMPEGNI (I) (2)	ECONOMIE DI COMPETENZA (ECP=CP-I-FPV)	RESIDUI PASSIVI DA ESERCIZIO DI COMPETENZA (EC=I-PC)
		PREVISIONI DEFINITIVE DI CASSA (CS)	TOTALE PAGAMENTI (TP=PR+PC)	FONDO PLURIENNALE VINCOLATO (FPV) (3)		TOTALE RESIDUI PASSIVI DA RIPORTARE (TR=EP+EC)
MISSIONE	05 TUTELA E VALORIZZAZIONE DEI BENI ED ATTIVITA' CULTURALI					
0501 Programma	01 Valorizzazione dei beni di interesse storico.					
		RS	- PR	- R	-	- EP
		CP	- PC	- I	- ECP	- EC
		CS	- TP	- FPV	-	- TR
0502 Programma	02 Attività culturali e interventi diversi nel settore culturale					
		RS	- PR	- R	-	- EP
		CP	- PC	- I	- ECP	- EC
		CS	- TP	- FPV	-	- TR
0503 Programma	03 Politica regionale unitaria per la tutela dei beni e delle attività culturali					
		RS	- PR	- R	-	- EP
		CP	- PC	- I	- ECP	- EC
		CS	- TP	- FPV	-	- TR
TOTALE MISSIONE 05	TUTELA E VALORIZZAZIONE DEI BENI ED ATTIVITA' CULTURALI					
		RS	- PR	- R	-	- EP
		CP	- PC	- I	- ECP	- EC
		CS	- TP	- FPV	-	- TR

I.R.S.A.P. ENTE PUBBLICO NON ECONOMICO L.R.8/2012

Rendiconto del bilancio 2019 - gestione delle Spese

Allegato n.10 - Rendiconto della gestione

MISSIONE, PROGRAMMA, TITOLO	DENOMINAZIONE	RESIDUI PASSIVI AL 1/1/2019 (RS)	PAGAMENTI IN C/RESIDUI (PR)	RIACCERTAMENTO RESIDUI (R) (1)		RESIDUI PASSIVI DA ESERCIZI PRECEDENTI (EP=RS-PR+R)
		PREVISIONI DEFINITIVE DI COMPETENZA (CP)	PAGAMENTI IN C/COMPETENZA (PC)	IMPEGNI (I) (2)	ECONOMIE DI COMPETENZA (ECP=CP-I-FPV)	RESIDUI PASSIVI DA ESERCIZIO DI COMPETENZA (EC=I-PC)
		PREVISIONI DEFINITIVE DI CASSA (CS)	TOTALE PAGAMENTI (TP=PR+PC)	FONDO PLURIENNALE VINCOLATO (FPV) (3)		TOTALE RESIDUI PASSIVI DA RIPORTARE (TR=EP+EC)
MISSIONE	06	POLITICHE GIOVANILI , SPORT E TEMPO LIBERO				
0601	Programma	01	Sport e tempo libero			
			RS	- PR	- R	- EP
			CP	- PC	- I	- ECP
			CS	- TP	- FPV	- TR
	Totale Programma	01	Sport e tempo libero			
			RS	- PR	- R	- EP
			CP	- PC	- I	- ECP
			CS	- TP	- FPV	- TR
0602	Programma	02	Giovani			
			RS	- PR	- R	- EP
			CP	- PC	- I	- ECP
			CS	- TP	- FPV	- TR
	Totale Programma	02	Giovani			
			RS	- PR	- R	- EP
			CP	- PC	- I	- ECP
			CS	- TP	- FPV	- TR
0603	Programma	03	Politica regionale unitaria per i giovani, lo sport e il tempo libero			
			RS	- PR	- R	- EP
			CP	- PC	- I	- ECP
			CS	- TP	- FPV	- TR
	Totale Programma	03	Politica regionale unitaria per i giovani, lo sport e il tempo libero			
			RS	- PR	- R	- EP
			CP	- PC	- I	- ECP
			CS	- TP	- FPV	- TR
TOTALE MISSIONE 06			POLITICHE GIOVANILI , SPORT E TEMPO LIBERO			
			RS	- PR	- R	- EP
			CP	- PC	- I	- ECP
			CS	- TP	- FPV	- TR

I.R.S.A.P. ENTE PUBBLICO NON ECONOMICO L.R.8/2012

Rendiconto del bilancio 2019 - gestione delle Spese

Allegato n.10 - Rendiconto della gestione

MISSIONE, PROGRAMMA, TITOLO	DENOMINAZIONE	RESIDUI PASSIVI AL 1/1/2019 (RS)	PAGAMENTI IN C/RESIDUI (PR)	RIACCERTAMENTO RESIDUI (R) (1)		RESIDUI PASSIVI DA ESERCIZI PRECEDENTI (EP=RS-PR+R)
		PREVISIONI DEFINITIVE DI COMPETENZA (CP)	PAGAMENTI IN C/COMPETENZA (PC)	IMPEGNI (I) (2)	ECONOMIE DI COMPETENZA (ECP=CP-I-FPV)	RESIDUI PASSIVI DA ESERCIZIO DI COMPETENZA (EC=I-PC)
		PREVISIONI DEFINITIVE DI CASSA (CS)	TOTALE PAGAMENTI (TP=PR+PC)	FONDO PLURIENNALE VINCOLATO (FPV) (3)		TOTALE RESIDUI PASSIVI DA RIPORTARE (TR=EP+EC)
MISSIONE	07 TURISMO					
0701 Programma	01 Sviluppo e valorizzazione del turismo					
		RS	- PR	- R	-	- EP
Totale Programma	01 Sviluppo e valorizzazione del turismo	CP	- PC	- I	- ECP	- EC
		CS	- TP	- FPV	-	- TR
0702 Programma	02 Politica regionale unitaria per il turismo					
		RS	- PR	- R	-	- EP
Totale Programma	02 Politica regionale unitaria per il turismo	CP	- PC	- I	- ECP	- EC
		CS	- TP	- FPV	-	- TR
TOTALE MISSIONE 07	TURISMO	RS	- PR	- R	-	- EP
		CP	- PC	- I	- ECP	- EC
		CS	- TP	- FPV	-	- TR

I.R.S.A.P. ENTE PUBBLICO NON ECONOMICO L.R.8/2012

Rendiconto del bilancio 2019 - gestione delle Spese

Allegato n.10 - Rendiconto della gestione

MISSIONE, PROGRAMMA, TITOLO	DENOMINAZIONE	RESIDUI PASSIVI AL 1/1/2019 (RS)	PAGAMENTI IN C/RESIDUI (PR)	RIACCERTAMENTO RESIDUI (R) (1)		RESIDUI PASSIVI DA ESERCIZI PRECEDENTI (EP=RS-PR+R)
		PREVISIONI DEFINITIVE DI COMPETENZA (CP)	PAGAMENTI IN C/COMPETENZA (PC)	IMPEGNI (I) (2)	ECONOMIE DI COMPETENZA (ECP=CP-I-FPV)	RESIDUI PASSIVI DA ESERCIZIO DI COMPETENZA (EC=I-PC)
		PREVISIONI DEFINITIVE DI CASSA (CS)	TOTALE PAGAMENTI (TP=PR+PC)	FONDO PLURIENNALE VINCOLATO (FPV) (3)		TOTALE RESIDUI PASSIVI DA RIPORTARE (TR=EP+EC)
MISSIONE	08 ASSETTO DEL TERRITORIO ED EDILIZIA ABITATIVA					
0801 Programma	01 Urbanistica e assetto del territorio					
		RS	- PR	- R	-	- EP
		CP	- PC	- I	- ECP	- EC
		CS	- TP	- FPV	-	- TR
0802 Programma	02 Edilizia residenziale pubblica e locale e piani di edilizia economico-popolare					
		RS	- PR	- R	-	- EP
		CP	- PC	- I	- ECP	- EC
		CS	- TP	- FPV	-	- TR
0803 Programma	03 Politica regionale unitaria per l'assetto del territorio e l'edilizia abitativa					
		RS	- PR	- R	-	- EP
		CP	- PC	- I	- ECP	- EC
		CS	- TP	- FPV	-	- TR
TOTALE MISSIONE 08	ASSETTO DEL TERRITORIO ED EDILIZIA ABITATIVA					
		RS	- PR	- R	-	- EP
		CP	- PC	- I	- ECP	- EC
		CS	- TP	- FPV	-	- TR

I.R.S.A.P. ENTE PUBBLICO NON ECONOMICO L.R.8/2012

Rendiconto del bilancio 2019 - gestione delle Spese

Allegato n.10 - Rendiconto della gestione

MISSIONE, PROGRAMMA, TITOLO	DENOMINAZIONE	RESIDUI PASSIVI AL 1/1/2019 (RS)	PAGAMENTI IN C/RESIDUI (PR)	RIACCERTAMENTO RESIDUI (R) (1)		RESIDUI PASSIVI DA ESERCIZI PRECEDENTI (EP=RS-PR+R)
		PREVISIONI DEFINITIVE DI COMPETENZA (CP)	PAGAMENTI IN C/COMPETENZA (PC)	IMPEGNI (I) (2)	ECONOMIE DI COMPETENZA (ECP=CP-I-FPV)	RESIDUI PASSIVI DA ESERCIZIO DI COMPETENZA (EC=I-PC)
		PREVISIONI DEFINITIVE DI CASSA (CS)	TOTALE PAGAMENTI (TP=PR+PC)	FONDO PLURIENNALE VINCOLATO (FPV) (3)		TOTALE RESIDUI PASSIVI DA RIPORTARE (TR=EP+EC)
MISSIONE	09 SVILUPPO SOSTENIBILE E TUTELA DEL TERRITORIO E DELL'AMBIENTE					
0901 Programma	01 Difesa del suolo					
		RS	- PR	- R	-	- EP
		CP	- PC	- I	- ECP	- EC
		CS	- TP	- FPV	-	- TR
0902 Programma	02 Tutela, valorizzazione e recupero ambientale					
		RS	- PR	- R	-	- EP
		CP	- PC	- I	- ECP	- EC
		CS	- TP	- FPV	-	- TR
0903 Programma	03 Rifiuti					
		RS	- PR	- R	-	- EP
		CP	- PC	- I	- ECP	- EC
		CS	- TP	- FPV	-	- TR
0904 Programma	04 Servizio idrico integrato					
		RS	- PR	- R	-	- EP
		CP	- PC	- I	- ECP	- EC
		CS	- TP	- FPV	-	- TR
0905 Programma	05 Aree protette, parchi naturali, protezione naturalistica e forestazione					
		RS	- PR	- R	-	- EP
		CP	- PC	- I	- ECP	- EC
		CS	- TP	- FPV	-	- TR

I.R.S.A.P. ENTE PUBBLICO NON ECONOMICO L.R.8/2012

Rendiconto del bilancio 2019 - gestione delle Spese

Allegato n.10 - Rendiconto della gestione

MISSIONE, PROGRAMMA, TITOLO	DENOMINAZIONE	RESIDUI PASSIVI AL 1/1/2019 (RS)	PAGAMENTI IN C/RESIDUI (PR)	RIACCERTAMENTO RESIDUI (R) (1)		RESIDUI PASSIVI DA ESERCIZI PRECEDENTI (EP=RS-PR+R)
		PREVISIONI DEFINITIVE DI COMPETENZA (CP)	PAGAMENTI IN C/COMPETENZA (PC)	IMPEGNI (I) (2)	ECONOMIE DI COMPETENZA (ECP=CP-I-FPV)	RESIDUI PASSIVI DA ESERCIZIO DI COMPETENZA (EC=I-PC)
		PREVISIONI DEFINITIVE DI CASSA (CS)	TOTALE PAGAMENTI (TP=PR+PC)	FONDO PLURIENNALE VINCOLATO (FPV) (3)		TOTALE RESIDUI PASSIVI DA RIPORTARE (TR=EP+EC)
MISSIONE	09 SVILUPPO SOSTENIBILE E TUTELA DEL TERRITORIO E DELL'AMBIENTE					
0906 Programma	06 Tutela e valorizzazione delle risorse idriche					
		RS	- PR	- R	-	- EP
Totale Programma	06 Tutela e valorizzazione delle risorse idriche	CP	- PC	- I	- ECP	- EC
		CS	- TP	- FPV	-	- TR
0907 Programma	07 Sviluppo sostenibile territorio montano piccoli Comuni					
		RS	- PR	- R	-	- EP
Totale Programma	07 Sviluppo sostenibile territorio montano piccoli Comuni	CP	- PC	- I	- ECP	- EC
		CS	- TP	- FPV	-	- TR
0908 Programma	08 Qualità dell'aria e riduzione dell'inquinamento					
		RS	- PR	- R	-	- EP
Totale Programma	08 Qualità dell'aria e riduzione dell'inquinamento	CP	- PC	- I	- ECP	- EC
		CS	- TP	- FPV	-	- TR
0909 Programma	09 Politica regionale unitaria per lo sviluppo sostenibile e la tutela del territorio e dell'ambiente					
		RS	- PR	- R	-	- EP
Totale Programma	09 Politica regionale unitaria per lo sviluppo sostenibile e la tutela del territorio e dell'ambiente	CP	- PC	- I	- ECP	- EC
		CS	- TP	- FPV	-	- TR
TOTALE MISSIONE 09	SVILUPPO SOSTENIBILE E TUTELA DEL TERRITORIO E DELL'AMBIENTE	RS	- PR	- R	-	- EP
		CP	- PC	- I	- ECP	- EC
		CS	- TP	- FPV	-	- TR

I.R.S.A.P. ENTE PUBBLICO NON ECONOMICO L.R.8/2012

Rendiconto del bilancio 2019 - gestione delle Spese

Allegato n.10 - Rendiconto della gestione

MISSIONE, PROGRAMMA, TITOLO	DENOMINAZIONE	RESIDUI PASSIVI AL 1/1/2019 (RS)	PAGAMENTI IN C/RESIDUI (PR)	RIACCERTAMENTO RESIDUI (R) (1)		RESIDUI PASSIVI DA ESERCIZI PRECEDENTI (EP=RS-PR+R)
		PREVISIONI DEFINITIVE DI COMPETENZA (CP)	PAGAMENTI IN C/COMPETENZA (PC)	IMPEGNI (I) (2)	ECONOMIE DI COMPETENZA (ECP=CP-I-FPV)	RESIDUI PASSIVI DA ESERCIZIO DI COMPETENZA (EC=I-PC)
		PREVISIONI DEFINITIVE DI CASSA (CS)	TOTALE PAGAMENTI (TP=PR+PC)	FONDO PLURIENNALE VINCOLATO (FPV) (3)		TOTALE RESIDUI PASSIVI DA RIPORTARE (TR=EP+EC)
MISSIONE	10	TRASPORTI E DIRITTO ALLA MOBILITA'				
1001 Programma	01	Trasporto ferroviario				
		RS	- PR	- R	-	- EP
Totale Programma	01	CP	- PC	- I	- ECP	- EC
		CS	- TP	- FPV	-	- TR
1002 Programma	02	Trasporto pubblico locale				
		RS	- PR	- R	-	- EP
Totale Programma	02	CP	- PC	- I	- ECP	- EC
		CS	- TP	- FPV	-	- TR
1003 Programma	03	Trasporto per vie d'acqua				
		RS	- PR	- R	-	- EP
Totale Programma	03	CP	- PC	- I	- ECP	- EC
		CS	- TP	- FPV	-	- TR
1004 Programma	04	Altre modalità di trasporto				
		RS	- PR	- R	-	- EP
Totale Programma	04	CP	- PC	- I	- ECP	- EC
		CS	- TP	- FPV	-	- TR
1005 Programma	05	Viabilità e infrastrutture stradali				
		RS	- PR	- R	-	- EP
Totale Programma	05	CP	- PC	- I	- ECP	- EC
		CS	- TP	- FPV	-	- TR

I.R.S.A.P. ENTE PUBBLICO NON ECONOMICO L.R.8/2012

Rendiconto del bilancio 2019 - gestione delle Spese

Allegato n.10 - Rendiconto della gestione

MISSIONE, PROGRAMMA, TITOLO		DENOMINAZIONE	RESIDUI PASSIVI AL 1/1/2019 (RS)	PAGAMENTI IN C/RESIDUI (PR)	RIACCERTAMENTO RESIDUI (R) (1)		RESIDUI PASSIVI DA ESERCIZI PRECEDENTI (EP=RS-PR+R)		
			PREVISIONI DEFINITIVE DI COMPETENZA (CP)	PAGAMENTI IN C/COMPETENZA (PC)	IMPEGNI (I) (2)	ECONOMIE DI COMPETENZA (ECP=CP-I-FPV)	RESIDUI PASSIVI DA ESERCIZIO DI COMPETENZA (EC=I-PC)		
			PREVISIONI DEFINITIVE DI CASSA (CS)	TOTALE PAGAMENTI (TP=PR+PC)	FONDO PLURIENNALE VINCOLATO (FPV) (3)		TOTALE RESIDUI PASSIVI DA RIPORTARE (TR=EP+EC)		
MISSIONE	10	TRASPORTI E DIRITTO ALLA MOBILITA'							
1006	Programma	06	Politica regionale unitaria per i trasporti e il diritto alla mobilità						
			RS	- PR	- R	-	- EP	-	
	Totale Programma	06	CP	- PC	- I	- ECP	- EC	-	
			CS	- TP	- FPV	-	- TR	-	
TOTALE MISSIONE 10			RS	- PR	- R	-	- EP	-	
			CP	- PC	- I	- ECP	- EC	-	
			CS	- TP	- FPV	-	- TR	-	

I.R.S.A.P. ENTE PUBBLICO NON ECONOMICO L.R.8/2012

Rendiconto del bilancio 2019 - gestione delle Spese

Allegato n.10 - Rendiconto della gestione

MISSIONE, PROGRAMMA, TITOLO	DENOMINAZIONE	RESIDUI PASSIVI AL 1/1/2019 (RS)	PAGAMENTI IN C/RESIDUI (PR)	RIACCERTAMENTO RESIDUI (R) (1)		RESIDUI PASSIVI DA ESERCIZI PRECEDENTI (EP=RS-PR+R)
		PREVISIONI DEFINITIVE DI COMPETENZA (CP)	PAGAMENTI IN C/COMPETENZA (PC)	IMPEGNI (I) (2)	ECONOMIE DI COMPETENZA (ECP=CP-I-FPV)	RESIDUI PASSIVI DA ESERCIZIO DI COMPETENZA (EC=I-PC)
		PREVISIONI DEFINITIVE DI CASSA (CS)	TOTALE PAGAMENTI (TP=PR+PC)	FONDO PLURIENNALE VINCOLATO (FPV) (3)		TOTALE RESIDUI PASSIVI DA RIPORTARE (TR=EP+EC)
MISSIONE	11 SOCCORSO CIVILE					
1101 Programma	01 Sistema di protezione civile					
		RS	- PR	- R	-	- EP
Totale Programma	01 Sistema di protezione civile	CP	- PC	- I	- ECP	- EC
		CS	- TP	- FPV	-	- TR
1102 Programma	02 Interventi a seguito di calamità naturali					
		RS	- PR	- R	-	- EP
Totale Programma	02 Interventi a seguito di calamità naturali	CP	- PC	- I	- ECP	- EC
		CS	- TP	- FPV	-	- TR
1103 Programma	03 Politica regionale unitaria per il soccorso e la protezione civile					
		RS	- PR	- R	-	- EP
Totale Programma	03 Politica regionale unitaria per il soccorso e la protezione civile	CP	- PC	- I	- ECP	- EC
		CS	- TP	- FPV	-	- TR
TOTALE MISSIONE 11	SOCCORSO CIVILE	RS	- PR	- R	-	- EP
		CP	- PC	- I	- ECP	- EC
		CS	- TP	- FPV	-	- TR

I.R.S.A.P. ENTE PUBBLICO NON ECONOMICO L.R.8/2012

Rendiconto del bilancio 2019 - gestione delle Spese

Allegato n.10 - Rendiconto della gestione

MISSIONE, PROGRAMMA, TITOLO	DENOMINAZIONE	RESIDUI PASSIVI AL 1/1/2019 (RS)	PAGAMENTI IN C/RESIDUI (PR)	RIACCERTAMENTO RESIDUI (R) (1)		RESIDUI PASSIVI DA ESERCIZI PRECEDENTI (EP=RS-PR+R)
		PREVISIONI DEFINITIVE DI COMPETENZA (CP)	PAGAMENTI IN C/COMPETENZA (PC)	IMPEGNI (I) (2)	ECONOMIE DI COMPETENZA (ECP=CP-I-FPV)	RESIDUI PASSIVI DA ESERCIZIO DI COMPETENZA (EC=I-PC)
		PREVISIONI DEFINITIVE DI CASSA (CS)	TOTALE PAGAMENTI (TP=PR+PC)	FONDO PLURIENNALE VINCOLATO (FPV) (3)		TOTALE RESIDUI PASSIVI DA RIPORTARE (TR=EP+EC)
MISSIONE	12 DIRITTI SOCIALI , POLITICHE SOCIALI E FAMIGLIA					
1201 Programma	01 Interventi per l'infanzia e per i minori e per asili nido					
		RS	- PR	- R	-	- EP
Totale Programma	01 Interventi per l'infanzia e per i minori e per asili nido	CP	- PC	- I	- ECP	- EC
		CS	- TP	- FPV	-	- TR
1202 Programma	02 Interventi per la disabilità					
		RS	- PR	- R	-	- EP
Totale Programma	02 Interventi per la disabilità	CP	- PC	- I	- ECP	- EC
		CS	- TP	- FPV	-	- TR
1203 Programma	03 Interventi per gli anziani					
		RS	- PR	- R	-	- EP
Totale Programma	03 Interventi per gli anziani	CP	- PC	- I	- ECP	- EC
		CS	- TP	- FPV	-	- TR
1204 Programma	04 Interventi per soggetti a rischio di esclusione sociale					
		RS	- PR	- R	-	- EP
Totale Programma	04 Interventi per soggetti a rischio di esclusione sociale	CP	- PC	- I	- ECP	- EC
		CS	- TP	- FPV	-	- TR
1205 Programma	05 Interventi per le famiglie					
		RS	- PR	- R	-	- EP
Totale Programma	05 Interventi per le famiglie	CP	- PC	- I	- ECP	- EC
		CS	- TP	- FPV	-	- TR

I.R.S.A.P. ENTE PUBBLICO NON ECONOMICO L.R.8/2012

Rendiconto del bilancio 2019 - gestione delle Spese

Allegato n.10 - Rendiconto della gestione

MISSIONE, PROGRAMMA, TITOLO	DENOMINAZIONE	RESIDUI PASSIVI AL 1/1/2019 (RS)	PAGAMENTI IN C/RESIDUI (PR)	RIACCERTAMENTO RESIDUI (R) (1)		RESIDUI PASSIVI DA ESERCIZI PRECEDENTI (EP=RS-PR+R)
		PREVISIONI DEFINITIVE DI COMPETENZA (CP)	PAGAMENTI IN C/COMPETENZA (PC)	IMPEGNI (I) (2)	ECONOMIE DI COMPETENZA (ECP=CP-I-FPV)	RESIDUI PASSIVI DA ESERCIZIO DI COMPETENZA (EC=I-PC)
		PREVISIONI DEFINITIVE DI CASSA (CS)	TOTALE PAGAMENTI (TP=PR+PC)	FONDO PLURIENNALE VINCOLATO (FPV) (3)		TOTALE RESIDUI PASSIVI DA RIPORTARE (TR=EP+EC)
MISSIONE	12 DIRITTI SOCIALI , POLITICHE SOCIALI E FAMIGLIA					
1206 Programma	06 Interventi per il diritto alla casa					
		RS	- PR	- R	-	- EP
Totale Programma	06 Interventi per il diritto alla casa	CP	- PC	- I	- ECP	- EC
		CS	- TP	- FPV	-	- TR
1207 Programma	07 Programmazione e governo della rete dei servizi sociosanitari e sociali					
		RS	- PR	- R	-	- EP
Totale Programma	07 Programmazione e governo della rete dei servizi sociosanitari e sociali	CP	- PC	- I	- ECP	- EC
		CS	- TP	- FPV	-	- TR
1208 Programma	08 Cooperazione e associazionismo					
		RS	- PR	- R	-	- EP
Totale Programma	08 Cooperazione e associazionismo	CP	- PC	- I	- ECP	- EC
		CS	- TP	- FPV	-	- TR
1209 Programma	09 Servizio necroscopico e cimiteriale					
		RS	- PR	- R	-	- EP
Totale Programma	09 Servizio necroscopico e cimiteriale	CP	- PC	- I	- ECP	- EC
		CS	- TP	- FPV	-	- TR
1210 Programma	10 Politica regionale unitaria per i diritti sociali e la famiglia					
		RS	- PR	- R	-	- EP
Totale Programma	10 Politica regionale unitaria per i diritti sociali e la famiglia	CP	- PC	- I	- ECP	- EC
		CS	- TP	- FPV	-	- TR

I.R.S.A.P. ENTE PUBBLICO NON ECONOMICO L.R.8/2012

Rendiconto del bilancio 2019 - gestione delle Spese

Allegato n.10 - Rendiconto della gestione

MISSIONE, PROGRAMMA, TITOLO	DENOMINAZIONE	RESIDUI PASSIVI AL 1/1/2019 (RS)	PAGAMENTI IN C/RESIDUI (PR)	RIACCERTAMENTO RESIDUI (R) (1)		RESIDUI PASSIVI DA ESERCIZI PRECEDENTI (EP=RS-PR+R)
		PREVISIONI DEFINITIVE DI COMPETENZA (CP)	PAGAMENTI IN C/COMPETENZA (PC)	IMPEGNI (I) (2)	ECONOMIE DI COMPETENZA (ECP=CP-I-FPV)	RESIDUI PASSIVI DA ESERCIZIO DI COMPETENZA (EC=I-PC)
		PREVISIONI DEFINITIVE DI CASSA (CS)	TOTALE PAGAMENTI (TP=PR+PC)	FONDO PLURIENNALE VINCOLATO (FPV) (3)		TOTALE RESIDUI PASSIVI DA RIPORTARE (TR=EP+EC)
MISSIONE	12 DIRITTI SOCIALI , POLITICHE SOCIALI E FAMIGLIA					
TOTALE MISSIONE 12	DIRITTI SOCIALI , POLITICHE SOCIALI E FAMIGLIA	RS	- PR	- R	-	- EP
		CP	- PC	- I	- ECP	- EC
		CS	- TP	- FPV	-	- TR

I.R.S.A.P. ENTE PUBBLICO NON ECONOMICO L.R.8/2012

Rendiconto del bilancio 2019 - gestione delle Spese

Allegato n.10 - Rendiconto della gestione

MISSIONE, PROGRAMMA, TITOLO	DENOMINAZIONE	RESIDUI PASSIVI AL 1/1/2019 (RS)	PAGAMENTI IN C/RESIDUI (PR)	RIACCERTAMENTO RESIDUI (R) (1)		RESIDUI PASSIVI DA ESERCIZI PRECEDENTI (EP=RS-PR+R)
		PREVISIONI DEFINITIVE DI COMPETENZA (CP)	PAGAMENTI IN C/COMPETENZA (PC)	IMPEGNI (I) (2)	ECONOMIE DI COMPETENZA (ECP=CP-I-FPV)	RESIDUI PASSIVI DA ESERCIZIO DI COMPETENZA (EC=I-PC)
		PREVISIONI DEFINITIVE DI CASSA (CS)	TOTALE PAGAMENTI (TP=PR+PC)	FONDO PLURIENNALE VINCOLATO (FPV) (3)		TOTALE RESIDUI PASSIVI DA RIPORTARE (TR=EP+EC)
MISSIONE	13	TUTELA DELLA SALUTE				
1301 Programma	01	Servizio sanitario regionale - finanziamento ordinario corrente per la garanzia dei LEA				
Totale Programma	01	RS	- PR	- R	-	- EP
		CP	- PC	- I	- ECP	- EC
		CS	- TP	- FPV	-	- TR
1302 Programma	02	Servizio sanitario regionale - finanziamento aggiuntivo corrente per livelli di assistenza superiore ai LEA				
Totale Programma	02	RS	- PR	- R	-	- EP
		CP	- PC	- I	- ECP	- EC
		CS	- TP	- FPV	-	- TR
1303 Programma	03	Servizio sanitario regionale - finanziamento aggiuntivo corrente per la copertura dello squilibrio del bilancio corrente				
Totale Programma	03	RS	- PR	- R	-	- EP
		CP	- PC	- I	- ECP	- EC
		CS	- TP	- FPV	-	- TR
1304 Programma	04	Servizio sanitario regionale - ripiano di disavanzi sanitari relativi ad esercizi pregressi				
Totale Programma	04	RS	- PR	- R	-	- EP
		CP	- PC	- I	- ECP	- EC
		CS	- TP	- FPV	-	- TR
1305 Programma	05	Servizio sanitario regionale - investimenti sanitari				
Totale Programma	05	RS	- PR	- R	-	- EP
		CP	- PC	- I	- ECP	- EC
		CS	- TP	- FPV	-	- TR

I.R.S.A.P. ENTE PUBBLICO NON ECONOMICO L.R.8/2012

Rendiconto del bilancio 2019 - gestione delle Spese

Allegato n.10 - Rendiconto della gestione

MISSIONE, PROGRAMMA, TITOLO	DENOMINAZIONE	RESIDUI PASSIVI AL 1/1/2019 (RS)	PAGAMENTI IN C/RESIDUI (PR)	RIACCERTAMENTO RESIDUI (R) (1)		RESIDUI PASSIVI DA ESERCIZI PRECEDENTI (EP=RS-PR+R)
		PREVISIONI DEFINITIVE DI COMPETENZA (CP)	PAGAMENTI IN C/COMPETENZA (PC)	IMPEGNI (I) (2)	ECONOMIE DI COMPETENZA (ECP=CP-I-FPV)	RESIDUI PASSIVI DA ESERCIZIO DI COMPETENZA (EC=I-PC)
		PREVISIONI DEFINITIVE DI CASSA (CS)	TOTALE PAGAMENTI (TP=PR+PC)	FONDO PLURIENNALE VINCOLATO (FPV) (3)		TOTALE RESIDUI PASSIVI DA RIPORTARE (TR=EP+EC)
MISSIONE	13	TUTELA DELLA SALUTE				
1306 Programma	06	Servizio sanitario regionale - restituzioni maggiori gettiti SSN				
		RS	- PR	- R	-	- EP
Totale Programma	06	CP	- PC	- I	- ECP	- EC
		CS	- TP	- FPV	-	- TR
1307 Programma	07	Ulteriori spese in materia sanitaria				
		RS	- PR	- R	-	- EP
Totale Programma	07	CP	- PC	- I	- ECP	- EC
		CS	- TP	- FPV	-	- TR
1308 Programma	08	Politica regionale unitaria per la tutela della salute				
		RS	- PR	- R	-	- EP
Totale Programma	08	CP	- PC	- I	- ECP	- EC
		CS	- TP	- FPV	-	- TR
TOTALE MISSIONE 13	TUTELA DELLA SALUTE	RS	- PR	- R	-	- EP
		CP	- PC	- I	- ECP	- EC
		CS	- TP	- FPV	-	- TR

I.R.S.A.P. ENTE PUBBLICO NON ECONOMICO L.R.8/2012

Rendiconto del bilancio 2019 - gestione delle Spese

Allegato n.10 - Rendiconto della gestione

MISSIONE, PROGRAMMA, TITOLO	DENOMINAZIONE	RESIDUI PASSIVI AL 1/1/2019 (RS)	PAGAMENTI IN C/RESIDUI (PR)	RIACCERTAMENTO RESIDUI (R) (1)		RESIDUI PASSIVI DA ESERCIZI PRECEDENTI (EP=RS-PR+R)
		PREVISIONI DEFINITIVE DI COMPETENZA (CP)	PAGAMENTI IN C/COMPETENZA (PC)	IMPEGNI (I) (2)	ECONOMIE DI COMPETENZA (ECP=CP-I-FPV)	RESIDUI PASSIVI DA ESERCIZIO DI COMPETENZA (EC=I-PC)
		PREVISIONI DEFINITIVE DI CASSA (CS)	TOTALE PAGAMENTI (TP=PR+PC)	FONDO PLURIENNALE VINCOLATO (FPV) (3)		TOTALE RESIDUI PASSIVI DA RIPORTARE (TR=EP+EC)
MISSIONE	14 SVILUPPO ECONOMICO E COMPETITIVITA'					
1401 Programma	01 Industria e PMI e artigianato					
		RS	- PR	- R	-	- EP
		CP	- PC	- I	- ECP	- EC
		CS	- TP	- FPV	-	- TR
1402 Programma	02 Commercio - reti distributive - tutela dei consumatori					
		RS	- PR	- R	-	- EP
		CP	- PC	- I	- ECP	- EC
		CS	- TP	- FPV	-	- TR
1403 Programma	03 Ricerca e innovazione					
		RS	- PR	- R	-	- EP
		CP	- PC	- I	- ECP	- EC
		CS	- TP	- FPV	-	- TR
1404 Programma	04 Reti e altri servizi di pubblica utilità					
		RS	- PR	- R	-	- EP
		CP	- PC	- I	- ECP	- EC
		CS	- TP	- FPV	-	- TR
1405 Programma	05 Politica regionale unitaria per lo sviluppo economico e la competitività					
		RS	9.903.878,48	PR 4.078.445,66	R -	- EP 5.825.432,82
		CP	18.399.216,99	PC 11.212.204,29	I 16.668.818,50	ECP 1.730.398,49
		CS	24.172.031,23	TP 15.290.649,95	FPV -	- TR 11.282.047,03
Titolo 1	Spese correnti					

I.R.S.A.P. ENTE PUBBLICO NON ECONOMICO L.R.8/2012

Rendiconto del bilancio 2019 - gestione delle Spese

Allegato n.10 - Rendiconto della gestione

MISSIONE, PROGRAMMA, TITOLO	DENOMINAZIONE	RESIDUI PASSIVI AL 1/1/2019 (RS)		PAGAMENTI IN C/RESIDUI (PR)		RIACCERTAMENTO RESIDUI (R) (1)		RESIDUI PASSIVI DA ESERCIZI PRECEDENTI (EP=RS-PR+R)		
		PREVISIONI DEFINITIVE DI COMPETENZA (CP)		PAGAMENTI IN C/COMPETENZA (PC)		IMPEGNI (I) (2)		ECONOMIE DI COMPETENZA (ECP=CP-I-FPV)		
		PREVISIONI DEFINITIVE DI CASSA (CS)		TOTALE PAGAMENTI (TP=PR+PC)		FONDO PLURIENNALE VINCOLATO (FPV) (3)		TOTALE RESIDUI PASSIVI DA RIPORTARE (TR=EP+EC)		
MISSIONE	14	SVILUPPO ECONOMICO E COMPETITIVITA'								
1405	Programma	05	Politica regionale unitaria per lo sviluppo economico e la competitività							
	Titolo 2	Spese in conto capitale	RS 4.372.218,12	PR 2.122.839,74	R -	-	-	EP -	2.249.378,38	
			CP 6.598.313,54	PC 5.320.802,28	I 6.188.557,67	ECP 409.755,87	EC 867.755,39			
			CS 11.529.452,88	TP 7.443.642,02	FPV -	-	-	TR 3.117.133,77		
	Titolo 3	Spese per incremento attività finanziarie	RS 1.063,49	PR -	R -	-	-	EP -	1.063,49	
			CP 50.000,00	PC -	I -	ECP 50.000,00	EC -		-	
			CS 58.073,09	TP -	FPV -	-	-	TR 1.063,49		
	Titolo 7	Uscite per conto terzi e partite di giro	RS -	PR -	R -	-	-	EP -	-	
			CP -	PC -	I -	ECP -	EC -		-	
			CS -	TP -	FPV -	-	-	TR -	-	
Totale Programma	05	Politica regionale unitaria per lo sviluppo economico e la competitività	RS 14.277.160,09	PR 6.201.285,40	R -	-	-	EP 8.075.874,69		
			CP 25.047.530,53	PC 16.533.006,57	I 22.857.376,17	ECP 2.190.154,36	EC 6.324.369,60			
			CS 35.759.557,20	TP 22.734.291,97	FPV -	-	-	TR 14.400.244,29		
TOTALE MISSIONE 14		SVILUPPO ECONOMICO E COMPETITIVITA'	RS 14.277.160,09	PR 6.201.285,40	R -	-	-	EP 8.075.874,69		
			CP 25.047.530,53	PC 16.533.006,57	I 22.857.376,17	ECP 2.190.154,36	EC 6.324.369,60			
			CS 35.759.557,20	TP 22.734.291,97	FPV -	-	-	TR 14.400.244,29		

I.R.S.A.P. ENTE PUBBLICO NON ECONOMICO L.R.8/2012

Rendiconto del bilancio 2019 - gestione delle Spese

Allegato n.10 - Rendiconto della gestione

MISSIONE, PROGRAMMA, TITOLO	DENOMINAZIONE	RESIDUI PASSIVI AL 1/1/2019 (RS)	PAGAMENTI IN C/RESIDUI (PR)	RIACCERTAMENTO RESIDUI (R) (1)		RESIDUI PASSIVI DA ESERCIZI PRECEDENTI (EP=RS-PR+R)
		PREVISIONI DEFINITIVE DI COMPETENZA (CP)	PAGAMENTI IN C/COMPETENZA (PC)	IMPEGNI (I) (2)	ECONOMIE DI COMPETENZA (ECP=CP-I-FPV)	RESIDUI PASSIVI DA ESERCIZIO DI COMPETENZA (EC=I-PC)
		PREVISIONI DEFINITIVE DI CASSA (CS)	TOTALE PAGAMENTI (TP=PR+PC)	FONDO PLURIENNALE VINCOLATO (FPV) (3)		TOTALE RESIDUI PASSIVI DA RIPORTARE (TR=EP+EC)
MISSIONE	15	POLITICHE PER IL LAVORO E LA FORMAZIONE PROFESSIONALE				
1501	Programma	01	Servizi per lo sviluppo del mercato del lavoro			
	Totale		RS	- PR	- R	- EP
		01	CP	- PC	- I	- ECP
			CS	- TP	- FPV	- TR
1502	Programma	02	Formazione professionale			
	Totale		RS	- PR	- R	- EP
		02	CP	- PC	- I	- ECP
			CS	- TP	- FPV	- TR
1503	Programma	03	Sostegno all'occupazione			
	Totale		RS	- PR	- R	- EP
		03	CP	- PC	- I	- ECP
			CS	- TP	- FPV	- TR
1504	Programma	04	Politica regionale unitaria per il lavoro e la formazione professionale			
	Totale		RS	- PR	- R	- EP
		04	CP	- PC	- I	- ECP
			CS	- TP	- FPV	- TR
TOTALE MISSIONE 15			RS	- PR	- R	- EP
			CP	- PC	- I	- ECP
			CS	- TP	- FPV	- TR

I.R.S.A.P. ENTE PUBBLICO NON ECONOMICO L.R.8/2012

Rendiconto del bilancio 2019 - gestione delle Spese

Allegato n.10 - Rendiconto della gestione

MISSIONE, PROGRAMMA, TITOLO	DENOMINAZIONE	RESIDUI PASSIVI AL 1/1/2019 (RS)	PAGAMENTI IN C/RESIDUI (PR)	RIACCERTAMENTO RESIDUI (R) (1)		RESIDUI PASSIVI DA ESERCIZI PRECEDENTI (EP=RS-PR+R)
		PREVISIONI DEFINITIVE DI COMPETENZA (CP)	PAGAMENTI IN C/COMPETENZA (PC)	IMPEGNI (I) (2)	ECONOMIE DI COMPETENZA (ECP=CP-I-FPV)	RESIDUI PASSIVI DA ESERCIZIO DI COMPETENZA (EC=I-PC)
		PREVISIONI DEFINITIVE DI CASSA (CS)	TOTALE PAGAMENTI (TP=PR+PC)	FONDO PLURIENNALE VINCOLATO (FPV) (3)		TOTALE RESIDUI PASSIVI DA RIPORTARE (TR=EP+EC)
MISSIONE	16 AGRICOLTURA , POLITICHE AGROALIMENTARI E PESCA					
1601 Programma	01 Sviluppo del sistema agricolo e del sistema agroalimentare					
Totale Programma	01 Sviluppo del sistema agricolo e del sistema agroalimentare	RS	- PR	- R	-	- EP
		CP	- PC	- I	- ECP	- EC
		CS	- TP	- FPV	-	- TR
1602 Programma	02 Caccia e pesca					
Totale Programma	02 Caccia e pesca	RS	- PR	- R	-	- EP
		CP	- PC	- I	- ECP	- EC
		CS	- TP	- FPV	-	- TR
1603 Programma	03 Politica regionale unitaria per l'agricoltura, i sistemi agroalimentari, la caccia e la pesca					
Totale Programma	03 Politica regionale unitaria per l'agricoltura, i sistemi agroalimentari, la caccia e la pesca	RS	- PR	- R	-	- EP
		CP	- PC	- I	- ECP	- EC
		CS	- TP	- FPV	-	- TR
TOTALE MISSIONE 16	AGRICOLTURA , POLITICHE AGROALIMENTARI E PESCA	RS	- PR	- R	-	- EP
		CP	- PC	- I	- ECP	- EC
		CS	- TP	- FPV	-	- TR

I.R.S.A.P. ENTE PUBBLICO NON ECONOMICO L.R.8/2012

Rendiconto del bilancio 2019 - gestione delle Spese

Allegato n.10 - Rendiconto della gestione

MISSIONE, PROGRAMMA, TITOLO	DENOMINAZIONE	RESIDUI PASSIVI AL 1/1/2019 (RS)	PAGAMENTI IN C/RESIDUI (PR)	RIACCERTAMENTO RESIDUI (R) (1)		RESIDUI PASSIVI DA ESERCIZI PRECEDENTI (EP=RS-PR+R)
		PREVISIONI DEFINITIVE DI COMPETENZA (CP)	PAGAMENTI IN C/COMPETENZA (PC)	IMPEGNI (I) (2)	ECONOMIE DI COMPETENZA (ECP=CP-I-FPV)	RESIDUI PASSIVI DA ESERCIZIO DI COMPETENZA (EC=I-PC)
		PREVISIONI DEFINITIVE DI CASSA (CS)	TOTALE PAGAMENTI (TP=PR+PC)	FONDO PLURIENNALE VINCOLATO (FPV) (3)		TOTALE RESIDUI PASSIVI DA RIPORTARE (TR=EP+EC)
MISSIONE	17 ENERGIA E DIVERSIFICAZIONE DELLE FONTI ENERGETICHE					
1701 Programma	01 Fonti energetiche					
Totale Programma	01 Fonti energetiche	RS	- PR	- R	-	- EP
		CP	- PC	- I	- ECP	- EC
		CS	- TP	- FPV	-	- TR
1702 Programma	02 Politica regionale unitaria per l'energia e la diversificazione delle fonti energetiche					
Totale Programma	02 Politica regionale unitaria per l'energia e la diversificazione delle fonti energetiche	RS	- PR	- R	-	- EP
		CP	- PC	- I	- ECP	- EC
		CS	- TP	- FPV	-	- TR
TOTALE MISSIONE 17	ENERGIA E DIVERSIFICAZIONE DELLE FONTI ENERGETICHE	RS	- PR	- R	-	- EP
		CP	- PC	- I	- ECP	- EC
		CS	- TP	- FPV	-	- TR

I.R.S.A.P. ENTE PUBBLICO NON ECONOMICO L.R.8/2012

Rendiconto del bilancio 2019 - gestione delle Spese

Allegato n.10 - Rendiconto della gestione

MISSIONE, PROGRAMMA, TITOLO	DENOMINAZIONE	RESIDUI PASSIVI AL 1/1/2019 (RS)	PAGAMENTI IN C/RESIDUI (PR)	RIACCERTAMENTO RESIDUI (R) (1)		RESIDUI PASSIVI DA ESERCIZI PRECEDENTI (EP=RS-PR+R)
		PREVISIONI DEFINITIVE DI COMPETENZA (CP)	PAGAMENTI IN C/COMPETENZA (PC)	IMPEGNI (I) (2)	ECONOMIE DI COMPETENZA (ECP=CP-I-FPV)	RESIDUI PASSIVI DA ESERCIZIO DI COMPETENZA (EC=I-PC)
		PREVISIONI DEFINITIVE DI CASSA (CS)	TOTALE PAGAMENTI (TP=PR+PC)	FONDO PLURIENNALE VINCOLATO (FPV) (3)		TOTALE RESIDUI PASSIVI DA RIPORTARE (TR=EP+EC)
MISSIONE	18	RELAZIONI CON LE ALTRE AUTONOMIE TERRITORIALI E LOCALI				
1801	Programma	01	Relazioni finanziarie con le altre autonomie territoriali			
			RS	- PR	- R	- EP
			CP	- PC	- I	- ECP
			CS	- TP	- FPV	- TR
Totale Programma	01	Relazioni finanziarie con le altre autonomie territoriali				
			RS	- PR	- R	- EP
			CP	- PC	- I	- ECP
			CS	- TP	- FPV	- TR
1802	Programma	02	Politica regionale unitaria per le relazioni con le altre autonomie territoriali e locali			
			RS	- PR	- R	- EP
			CP	- PC	- I	- ECP
			CS	- TP	- FPV	- TR
Totale Programma	02	Politica regionale unitaria per le relazioni con le altre autonomie territoriali e locali				
			RS	- PR	- R	- EP
			CP	- PC	- I	- ECP
			CS	- TP	- FPV	- TR
TOTALE MISSIONE 18		RELAZIONI CON LE ALTRE AUTONOMIE TERRITORIALI E LOCALI				
			RS	- PR	- R	- EP
			CP	- PC	- I	- ECP
			CS	- TP	- FPV	- TR

I.R.S.A.P. ENTE PUBBLICO NON ECONOMICO L.R.8/2012

Rendiconto del bilancio 2019 - gestione delle Spese

Allegato n.10 - Rendiconto della gestione

MISSIONE, PROGRAMMA, TITOLO	DENOMINAZIONE	RESIDUI PASSIVI AL 1/1/2019 (RS)	PAGAMENTI IN C/RESIDUI (PR)	RIACCERTAMENTO RESIDUI (R) (1)		RESIDUI PASSIVI DA ESERCIZI PRECEDENTI (EP=RS-PR+R)
		PREVISIONI DEFINITIVE DI COMPETENZA (CP)	PAGAMENTI IN C/COMPETENZA (PC)	IMPEGNI (I) (2)	ECONOMIE DI COMPETENZA (ECP=CP-I-FPV)	RESIDUI PASSIVI DA ESERCIZIO DI COMPETENZA (EC=I-PC)
		PREVISIONI DEFINITIVE DI CASSA (CS)	TOTALE PAGAMENTI (TP=PR+PC)	FONDO PLURIENNALE VINCOLATO (FPV) (3)		TOTALE RESIDUI PASSIVI DA RIPORTARE (TR=EP+EC)
MISSIONE	19 RELAZIONI INTERNAZIONALI					
1901 Programma	01 Relazioni internazionali e Cooperazione allo sviluppo					
		RS	- PR	- R	-	- EP
Totale Programma	01 Relazioni internazionali e Cooperazione allo sviluppo	CP	- PC	- I	- ECP	- EC
		CS	- TP	- FPV	-	- TR
1902 Programma	02 Cooperazione territoriale					
		RS	- PR	- R	-	- EP
Totale Programma	02 Cooperazione territoriale	CP	- PC	- I	- ECP	- EC
		CS	- TP	- FPV	-	- TR
TOTALE MISSIONE 19	RELAZIONI INTERNAZIONALI	RS	- PR	- R	-	- EP
		CP	- PC	- I	- ECP	- EC
		CS	- TP	- FPV	-	- TR

I.R.S.A.P. ENTE PUBBLICO NON ECONOMICO L.R.8/2012

Rendiconto del bilancio 2019 - gestione delle Spese

Allegato n.10 - Rendiconto della gestione

MISSIONE, PROGRAMMA, TITOLO	DENOMINAZIONE	RESIDUI PASSIVI AL 1/1/2019 (RS)	PAGAMENTI IN C/RESIDUI (PR)	RIACCERTAMENTO RESIDUI (R) (1)		RESIDUI PASSIVI DA ESERCIZI PRECEDENTI (EP=RS-PR+R)
		PREVISIONI DEFINITIVE DI COMPETENZA (CP)	PAGAMENTI IN C/COMPETENZA (PC)	IMPEGNI (I) (2)	ECONOMIE DI COMPETENZA (ECP=CP-I-FPV)	RESIDUI PASSIVI DA ESERCIZIO DI COMPETENZA (EC=I-PC)
		PREVISIONI DEFINITIVE DI CASSA (CS)	TOTALE PAGAMENTI (TP=PR+PC)	FONDO PLURIENNALE VINCOLATO (FPV) (3)		TOTALE RESIDUI PASSIVI DA RIPORTARE (TR=EP+EC)
MISSIONE	20 FONDI ACCANTONAMENTI					
2001 Programma	01 Fondo di riserva					
		RS	- PR	- R	-	- EP
Titolo 1	Spese correnti	CP 85.102,78	PC - I	-	- ECP 85.102,78	EC -
		CS 311.060,58	TP - FPV	-	-	- TR -
Totale Programma	01 Fondo di riserva	RS 85.102,78	- PR - I	- R -	- ECP 85.102,78	- EP -
		CS 311.060,58	TP - FPV	-	-	- TR -
2002 Programma	02 Fondo crediti di dubbia esigibilità					
		RS	- PR	- R	-	- EP
Titolo 2	Spese in conto capitale	CP - PC	- I	-	- ECP	- EC
		CS - TP	- FPV	-	-	- TR
Totale Programma	02 Fondo crediti di dubbia esigibilità	RS - PR	- I -	- R -	- ECP -	- EP -
		CP - PC	- I -	- FPV -	- ECP -	- EC -
		CS - TP	- FPV -	-	-	- TR -
2003 Programma	03 Altri Fondi					
		RS	- PR	- R	-	- EP
Titolo 1	Spese correnti	CP 29.550.099,95	PC - I	-	- ECP 29.550.099,95	EC -
		CS - TP	- FPV	-	-	- TR -

I.R.S.A.P. ENTE PUBBLICO NON ECONOMICO L.R.8/2012

Rendiconto del bilancio 2019 - gestione delle Spese

Allegato n.10 - Rendiconto della gestione

MISSIONE, PROGRAMMA, TITOLO		DENOMINAZIONE	RESIDUI PASSIVI AL 1/1/2019 (RS)	PAGAMENTI IN C/RESIDUI (PR)	RIACCERTAMENTO RESIDUI (R) (1)		RESIDUI PASSIVI DA ESERCIZI PRECEDENTI (EP=RS-PR+R)		
			PREVISIONI DEFINITIVE DI COMPETENZA (CP)	PAGAMENTI IN C/COMPETENZA (PC)	IMPEGNI (I) (2)	ECONOMIE DI COMPETENZA (ECP=CP-I-FPV)	RESIDUI PASSIVI DA ESERCIZIO DI COMPETENZA (EC=I-PC)		
			PREVISIONI DEFINITIVE DI CASSA (CS)	TOTALE PAGAMENTI (TP=PR+PC)	FONDO PLURIENNALE VINCOLATO (FPV) (3)		TOTALE RESIDUI PASSIVI DA RIPORTARE (TR=EP+EC)		
MISSIONE	20	FONDI ACCANTONAMENTI							
2003	Programma	03	Altri Fondi						
	Titolo 2	Spese in conto capitale	RS	- PR	- R	-	- EP	-	
			CP	8.907.196,08	PC	- I	- ECP	8.907.196,08	
			CS	- TP	- FPV	-	- TR	-	
	Totale Programma	03	Altri Fondi	RS	- PR	- R	-	- EP	
				CP	38.457.296,03	PC	- I	- ECP	
				CS	- TP	- FPV	-	- TR	
	TOTALE MISSIONE 20	FONDI ACCANTONAMENTI	RS	- PR	- R	-	- EP	-	
			CP	38.542.398,81	PC	- I	- ECP	38.542.398,81	
			CS	311.060,58	TP	- FPV	-	- TR	

I.R.S.A.P. ENTE PUBBLICO NON ECONOMICO L.R.8/2012

Rendiconto del bilancio 2019 - gestione delle Spese

Allegato n.10 - Rendiconto della gestione

MISSIONE, PROGRAMMA, TITOLO		DENOMINAZIONE	RESIDUI PASSIVI AL 1/1/2019 (RS)	PAGAMENTI IN C/RESIDUI (PR)	RIACCERTAMENTO RESIDUI (R) (1)		RESIDUI PASSIVI DA ESERCIZI PRECEDENTI (EP=RS-PR+R)
			PREVISIONI DEFINITIVE DI COMPETENZA (CP)	PAGAMENTI IN C/COMPETENZA (PC)	IMPEGNI (I) (2)	ECONOMIE DI COMPETENZA (ECP=CP-I-FPV)	RESIDUI PASSIVI DA ESERCIZIO DI COMPETENZA (EC=I-PC)
			PREVISIONI DEFINITIVE DI CASSA (CS)	TOTALE PAGAMENTI (TP=PR+PC)	FONDO PLURIENNALE VINCOLATO (FPV) (3)		TOTALE RESIDUI PASSIVI DA RIPORTARE (TR=EP+EC)
MISSIONE	50	DEBITO PUBBLICO					
5001	Programma	01	Quota interessi ammortamento mutui e prestiti obbligazionari				
	Totale Programma	01	RS	- PR	- R	-	- EP
			CP	- PC	- I	- ECP	- EC
			CS	- TP	- FPV	-	- TR
5002	Programma	02	Quota capitale ammortamento mutui e prestiti obbligazionari				
	Totale Programma	02	RS	- PR	- R	-	- EP
			CP	- PC	- I	- ECP	- EC
			CS	- TP	- FPV	-	- TR
TOTALE MISSIONE 50			RS	- PR	- R	-	- EP
			CP	- PC	- I	- ECP	- EC
			CS	- TP	- FPV	-	- TR

I.R.S.A.P. ENTE PUBBLICO NON ECONOMICO L.R.8/2012

Rendiconto del bilancio 2019 - gestione delle Spese

Allegato n.10 - Rendiconto della gestione

MISSIONE, PROGRAMMA, TITOLO		DENOMINAZIONE	RESIDUI PASSIVI AL 1/1/2019 (RS)	PAGAMENTI IN C/RESIDUI (PR)	RIACCERTAMENTO RESIDUI (R) (1)		RESIDUI PASSIVI DA ESERCIZI PRECEDENTI (EP=RS-PR+R)		
			PREVISIONI DEFINITIVE DI COMPETENZA (CP)	PAGAMENTI IN C/COMPETENZA (PC)	IMPEGNI (I) (2)	ECONOMIE DI COMPETENZA (ECP=CP-I-FPV)	RESIDUI PASSIVI DA ESERCIZIO DI COMPETENZA (EC=I-PC)		
			PREVISIONI DEFINITIVE DI CASSA (CS)	TOTALE PAGAMENTI (TP=PR+PC)	FONDO PLURIENNALE VINCOLATO (FPV) (3)		TOTALE RESIDUI PASSIVI DA RIPORTARE (TR=EP+EC)		
MISSIONE	60	ANTICIPAZIONI FINANZIARIE							
6001	Programma	01	Restituzione anticipazione tesoreria						
	Totale Programma	01	Restituzione anticipazione tesoreria	RS	- PR	- R	- EP	-	
				CP	- PC	- I	- ECP	- EC	
				CS	- TP	- FPV	- TR	-	
TOTALE MISSIONE 60			ANTICIPAZIONI FINANZIARIE	RS	- PR	- R	- EP	-	
				CP	- PC	- I	- ECP	- EC	
				CS	- TP	- FPV	- TR	-	

I.R.S.A.P. ENTE PUBBLICO NON ECONOMICO L.R.8/2012

Rendiconto del bilancio 2019 - gestione delle Spese

Allegato n.10 - Rendiconto della gestione

MISSIONE, PROGRAMMA, TITOLO	DENOMINAZIONE	RESIDUI PASSIVI AL 1/1/2019 (RS)		PAGAMENTI IN C/RESIDUI (PR)		RIACCERTAMENTO RESIDUI (R) (1)		RESIDUI PASSIVI DA ESERCIZI PRECEDENTI (EP=RS-PR+R)	
		PREVISIONI DEFINITIVE DI COMPETENZA (CP)		PAGAMENTI IN C/COMPETENZA (PC)		IMPEGNI (I) (2)		ECONOMIE DI COMPETENZA (ECP=CP-I-FPV)	
		PREVISIONI DEFINITIVE DI CASSA (CS)		TOTALE PAGAMENTI (TP=PR+PC)		FONDO PLURIENNALE VINCOLATO (FPV) (3)		TOTALE RESIDUI PASSIVI DA RIPORTARE (TR=EP+EC)	
MISSIONE	99 SERVIZI PER CONTO TERZI								
9901 Programma	01 Servizi per conto terzi e partite di Giro								
		RS	1.151.359,77	PR	807.434,46	R	-	EP	343.925,31
		CP	5.710.000,00	PC	3.800.884,98	I	4.583.271,34	ECP	1.126.728,66
		CS	6.895.640,37	TP	4.608.319,44	FPV	-	TR	1.126.311,67
		RS	1.151.359,77	PR	807.434,46	R	-	EP	343.925,31
		CP	5.710.000,00	PC	3.800.884,98	I	4.583.271,34	ECP	1.126.728,66
		CS	6.895.640,37	TP	4.608.319,44	FPV	-	TR	1.126.311,67
9902 Programma	02 Anticipazioni per il finanziamento del sistema sanitario nazionale								
		RS	-	PR	-	R	-	EP	-
		CP	-	PC	-	I	-	ECP	-
		CS	-	TP	-	FPV	-	TR	-
		RS	-	PR	-	R	-	EP	-
		CP	-	PC	-	I	-	ECP	-
		CS	-	TP	-	FPV	-	TR	-
TOTALE MISSIONE 99	SERVIZI PER CONTO TERZI	RS	1.151.359,77	PR	807.434,46	R	-	EP	343.925,31
		CP	5.710.000,00	PC	3.800.884,98	I	4.583.271,34	ECP	1.126.728,66
		CS	6.895.640,37	TP	4.608.319,44	FPV	-	TR	1.126.311,67
		RS	15.455.082,33	PR	7.020.989,66	R	-	EP	8.434.092,67
		CP	69.430.189,34	PC	20.380.095,95	I	27.548.103,91	ECP	41.882.085,43
		CS	43.123.100,62	TP	27.401.085,61	FPV	-	TR	15.602.100,63
		RS	15.455.082,33	PR	7.020.989,66	R	-	EP	8.434.092,67
		CP	69.430.189,34	PC	20.380.095,95	I	27.548.103,91	ECP	41.882.085,43
		CS	43.123.100,62	TP	27.401.085,61	FPV	-	TR	15.602.100,63
		RS	15.455.082,33	PR	7.020.989,66	R	-	EP	8.434.092,67
		CP	69.430.189,34	PC	20.380.095,95	I	27.548.103,91	ECP	41.882.085,43
		CS	43.123.100,62	TP	27.401.085,61	FPV	-	TR	15.602.100,63

(1) Indicare l'ammontare complessivo derivante dal riaccertamento dei residui (sia l'importo dei debiti definitivamente cancellati dalle scritture, sia, l'importo dei debiti cancellati e reimputati agli esercizi successivi effettuato in occasione del riaccertamento straordinario dei residui). Non riguarda il riaccertamento di impegni di competenza dell'esercizio cui si riferisce il rendiconto. In sede di riaccertamento dei residui non può essere effettuata una rettifica in aumento dei residui passivi se non nei casi espressamente consentiti (Principio contabile applicato della contabilità finanziaria 9.1 di cui all'Allegato n. 2). Le rettifiche in aumento sono indicate con il segno '+', le rettifiche in riduzione sono indicate con il segno '-'.

(2) Indicare gli impegni imputati contabilmente all'esercizio cui il rendiconto si riferisce al netto dei debiti che, in occasione del riaccertamento ordinario dei residui effettuato ai sensi dell'articolo 7, comma 3, del DPCM 28 dicembre 2011, risultassero non esigibili e reimputati agli esercizi in cui le obbligazioni risultano esigibili.

(3) Indicare l'importo corrispondente agli impegni imputati agli esercizi successivi finanziati con il fondo pluriennale vincolato.



ISTITUTO REGIONALE PER LO SVILUPPO DELLE
ATTIVITA' PRODUTTIVE
Ente Pubblico non Economico
L.R. 9/2012

RENDICONTO DEL BILANCIO ESERCIZIO FINANZIARIO 2019

PROSPETTO - 04

RIEPILOGO GENERALE DELLE SPESE PER MISSIONI



I.R.S.A.P. ENTE PUBBLICO NON ECONOMICO L.R.8/2012

Rendiconto del Bilancio 2019 - riepilogo generale delle spese per missioni

Allegato n.10 - Rendiconto della gestione

MISSIONE	DENOMINAZIONE	RESIDUI PASSIVI AL 1/1/2019 (RS)		PAGAMENTI IN C/RESIDUI (PR)		RIACCERTAMENTO RESIDUI (R) (1)		RESIDUI PASSIVI DA ESERCIZI PRECEDENTI (EP=RS-PR+R)	
		PREVISIONI DEFINITIVE DI COMPETENZA (CP)		PAGAMENTI IN C/COMPETENZA (PC)		IMPEGNI (I) (2)		ECONOMIE DI COMPETENZA (ECP=CP-I-FPV)	
		PREVISIONI DEFINITIVE DI CASSA (CS)		TOTALE PAGAMENTI (TP=PR+PC)		FONDO PLURIENNALE VINCOLATO (FPV) (3)		TOTALE RESIDUI PASSIVI DA RIPORTARE (TR=EP+EC)	
	DISAVANZO DI AMMINISTRAZIONE	CP	-						
MISSIONE 01	SERVIZI ISTITUZIONALI E GENERALI , DI GESTIONE	RS	26.562,47	PR	12.269,80	R	-	EP	14.292,67
		CP	130.260,00	PC	46.204,40	I	107.456,40	ECP	22.803,60
		CS	156.842,47	TP	58.474,20	FPV	-	TR	61.252,00
									75.544,67

I.R.S.A.P. ENTE PUBBLICO NON ECONOMICO L.R.8/2012**Rendiconto del Bilancio 2019 - riepilogo generale delle spese per missioni**

Allegato n.10 - Rendiconto della gestione

MISSIONE	DENOMINAZIONE	RESIDUI PASSIVI AL 1/1/2019 (RS)	PAGAMENTI IN C/RESIDUI (PR)	RIACCERTAMENTO RESIDUI (R) (1)		RESIDUI PASSIVI DA ESERCIZI PRECEDENTI (EP=RS-PR+R)
		PREVISIONI DEFINITIVE DI COMPETENZA (CP)	PAGAMENTI IN C/COMPETENZA (PC)	IMPEGNI (I) (2)	ECONOMIE DI COMPETENZA (ECP= CP - I - FPV)	RESIDUI PASSIVI DA ESERCIZIO DI COMPETENZA (EC=I-PC)
		PREVISIONI DEFINITIVE DI CASSA (CS)	TOTALE PAGAMENTI (TP=PR+PC)	FONDO PLURIENNALE VINCOLATO (FPV) (3)		TOTALE RESIDUI PASSIVI DA RIPORTARE (TR=EP+EC)

I.R.S.A.P. ENTE PUBBLICO NON ECONOMICO L.R.8/2012

Rendiconto del Bilancio 2019 - riepilogo generale delle spese per missioni

Allegato n.10 - Rendiconto della gestione

MISSIONE	DENOMINAZIONE	RESIDUI PASSIVI AL 1/1/2019 (RS)		PAGAMENTI IN C/RESIDUI (PR)		RIACCERTAMENTO RESIDUI (R) (1)		RESIDUI PASSIVI DA ESERCIZI PRECEDENTI (EP=RS-PR+R)			
		PREVISIONI DEFINITIVE DI COMPETENZA (CP)		PAGAMENTI IN C/COMPETENZA (PC)		IMPEGNI (I) (2)		RESIDUI PASSIVI DA ESERCIZIO DI COMPETENZA (EC=-PC)			
		PREVISIONI DEFINITIVE DI CASSA (CS)		TOTALE PAGAMENTI (TP=PR+PC)		FONDO PLURIENNALE VINCOLATO (FPV) (3)		TOTALE RESIDUI PASSIVI DA RIPORTARE (TR=EP+EC)			
MISSIONE 14	SVILUPPO ECONOMICO E COMPETITIVITA'	RS	14.277.160,09	PR	6.201.285,40	R	-	-	EP	8.075.874,69	
		CP	25.047.530,53	PC	16.533.006,57	I	22.857.376,17	ECP	2.190.154,36	EC	6.324.369,60
		CS	35.759.557,20	TP	22.734.291,97	FPV	-	-	TR	14.400.244,29	

I.R.S.A.P. ENTE PUBBLICO NON ECONOMICO L.R.8/2012

Rendiconto del Bilancio 2019 - riepilogo generale delle spese per missioni

Allegato n.10 - Rendiconto della gestione

MISSIONE	DENOMINAZIONE	RESIDUI PASSIVI AL 1/1/2019 (RS)		PAGAMENTI IN C/RESIDUI (PR)		RIACCERTAMENTO RESIDUI (R) (1)		RESIDUI PASSIVI DA ESERCIZI PRECEDENTI (EP=RS-PR+R)	
		PREVISIONI DEFINITIVE DI COMPETENZA (CP)		PAGAMENTI IN C/COMPETENZA (PC)		IMPEGNI (I) (2)		RESIDUI PASSIVI DA ESERCIZIO DI COMPETENZA (EC=I-PC)	
		PREVISIONI DEFINITIVE DI CASSA (CS)		TOTALE PAGAMENTI (TP=PR+PC)		FONDO PLURIENNALE VINCOLATO (FPV) (3)		TOTALE RESIDUI PASSIVI DA RIPORTARE (TR=EP+EC)	
MISSIONE 20	FONDI ACCANTONAMENTI	RS	-	PR	-	R	-	EP	-
		CP	38.542.398,81	PC	-	I	-	ECP	38.542.398,81
		CS	311.060,58	TP	-	FPV	-	TR	-
MISSIONE 99	SERVIZI PER CONTO TERZI	RS	1.151.359,77	PR	807.434,46	R	-	EP	343.925,31
		CP	5.710.000,00	PC	3.800.884,98	I	4.583.271,34	ECP	1.126.728,66
		CS	6.895.640,37	TP	4.608.319,44	FPV	-	TR	1.126.311,67
TOTALE MISSIONI		RS	15.455.082,33	PR	7.020.989,66	R	-	EP	8.434.092,67
		CP	69.430.189,34	PC	20.380.095,95	I	27.548.103,91	ECP	41.882.085,43
		CS	43.123.100,62	TP	27.401.085,61	FPV	-	TR	15.602.100,63
TOTALE GENERALE DELLE SPESE		RS	15.455.082,33	PR	7.020.989,66	R	-	EP	8.434.092,67
		CP	69.430.189,34	PC	20.380.095,95	I	27.548.103,91	ECP	41.882.085,43
		CS	43.123.100,62	TP	27.401.085,61	FPV	-	TR	15.602.100,63



ISTITUTO REGIONALE PER LO SVILUPPO DELLE
ATTIVITA' PRODUTTIVE
Ente Pubblico non Economico
L.R. 9/2012

RENDICONTO DEL BILANCIO ESERCIZIO FINANZIARIO 2019

PROSPETTO – 05

RIEPILOGO GENERALE DELLE SPESE PER TITOLI



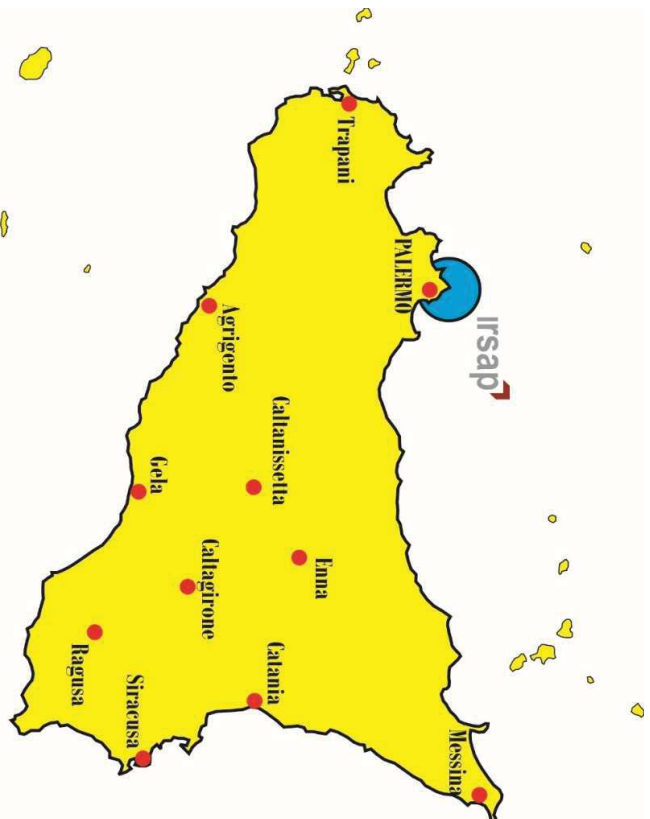
I.R.S.A.P. ENTE PUBBLICO NON ECONOMICO L.R.8/2012

Rendiconto del bilancio 2019 - riepilogo generale delle Spese

Allegato n.10 - Rendiconto della gestione

TITOLO	DENOMINAZIONE	RESIDUI PASSIVI AL 1/1/2019 (RS)		PAGAMENTI IN C/RESIDUI (PR)		RIACCERTAMENTO RESIDUI (R) (1)		RESIDUI PASSIVI DA ESERCIZI PRECEDENTI (EP=RS-PR+R)			
		PREVISIONI DEFINITIVE DI COMPETENZA (CP)		PAGAMENTI IN C/COMPETENZA (PC)		IMPEGNI (I) (2)		ECONOMIE DI COMPETENZA (ECP=CP-I-FPV)			
		PREVISIONI DEFINITIVE DI CASSA (CS)		TOTALE PAGAMENTI (TP=PR+PC)		FONDO PLURIENNALE VINCOLATO (FPV) (3)		TOTALE RESIDUI PASSIVI DA RIPORTARE (TR=EP+EC)			
DISAVANZO DI AMMINISTRAZIONE		CP	-								
Titolo 1	Spese correnti	RS	9.930.440,95	PR	4.090.715,46	R	-	-	EP	5.839.725,49	
		CP	48.164.679,72	PC	11.258.408,69	I	16.776.274,90	ECP	31.388.404,82	EC	5.517.866,21
		CS	24.639.934,28	TP	15.349.124,15	FPV	-	-	TR	11.357.591,70	
Titolo 2	Spese in conto capitale	RS	4.372.218,12	PR	2.122.839,74	R	-	-	EP	2.249.378,38	
		CP	15.505.509,62	PC	5.320.802,28	I	6.188.557,67	ECP	9.316.951,95	EC	867.755,39
		CS	11.529.452,88	TP	7.443.642,02	FPV	-	-	TR	3.117.133,77	
Titolo 3	Spese per incremento attività finanziarie	RS	1.063,49	PR	-	R	-	-	EP	1.063,49	
		CP	50.000,00	PC	-	I	-	ECP	50.000,00	EC	-
		CS	58.073,09	TP	-	FPV	-	-	TR	1.063,49	
Titolo 4	Rimborso Prestiti	RS	-	PR	-	R	-	-	EP	-	
		CP	-	PC	-	I	-	ECP	-	EC	-
		CS	-	TP	-	FPV	-	-	TR	-	
Titolo 5	Chiusura Anticipazioni ricevute da istituto tesoriere/cassiere	RS	-	PR	-	R	-	-	EP	-	
		CP	-	PC	-	I	-	ECP	-	EC	-
		CS	-	TP	-	FPV	-	-	TR	-	
Titolo 7	Uscite per conto terzi e partite di giro	RS	1.151.359,77	PR	807.434,46	R	-	-	EP	343.925,31	
		CP	5.710.000,00	PC	3.800.884,98	I	4.583.271,34	ECP	1.126.728,66	EC	782.386,36
		CS	6.895.640,37	TP	4.608.319,44	FPV	-	-	TR	1.126.311,67	
TOTALE TITOLI		RS	15.455.082,33	PR	7.020.989,66	R	-	-	EP	8.434.092,67	
		CP	69.430.189,34	PC	20.380.095,95	I	27.548.103,91	ECP	41.882.085,43	EC	7.168.007,96
		CS	43.123.100,62	TP	27.401.085,61	FPV	-	-	TR	15.602.100,63	
TOTALE GENERALE DELLE SPESE		RS	15.455.082,33	PR	7.020.989,66	R	-	-	EP	8.434.092,67	
		CP	69.430.189,34	PC	20.380.095,95	I	27.548.103,91	ECP	41.882.085,43	EC	7.168.007,96
		CS	43.123.100,62	TP	27.401.085,61	FPV	-	-	TR	15.602.100,63	

RENDICONTO DEL BILANCIO ESERCIZIO FINANZIARIO 2019



PROSPETTO – 06
QUADRO GENERALE RIASSUNTIVO

I.R.S.A.P. ENTE PUBBLICO NON ECONOMICO L.R.8/2012

Rendiconto del Bilancio 2019 - QUADRO GENERALE RIASSUNTIVO

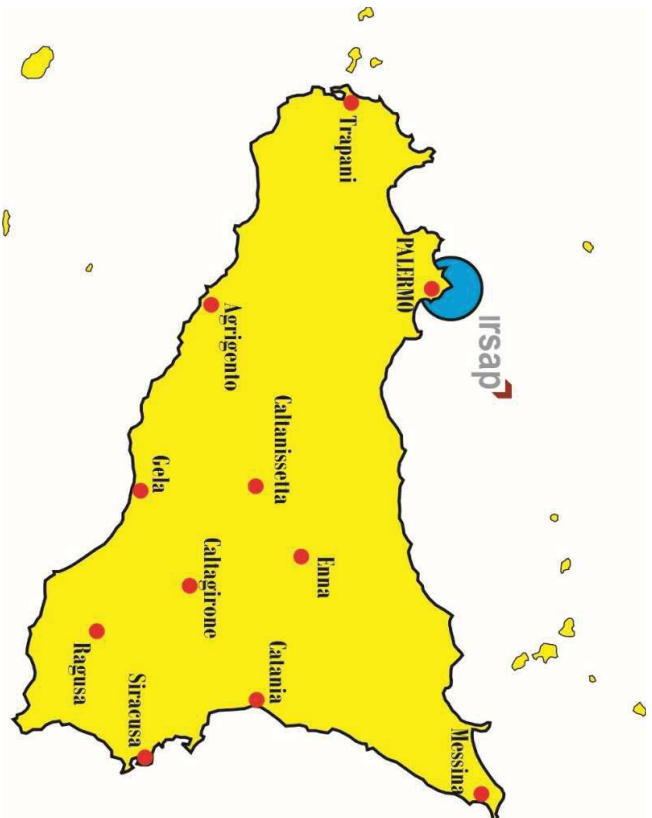
Allegato n.10 - Rendiconto della gestione

ENTRATE	ACCERTAMENTI	INCASSI	SPESE	IMPEGNI	PAGAMENTI
Fondo di cassa all'inizio dell'esercizio		4.617.631,21			
Utilizzo avanzo di amministrazione(1)	30.318.841,47		Disavanzo di amministrazione(3)	0,00	
di cui Utilizzo Fondo anticipazioni di liquidità	0,00		Disavanzo derivante da debito autorizzato e non contratto ripianato con accensione di prestiti (4)	0,00	
Fondo pluriennale vincolato di parte corrente (2)	0,00				
Fondo pluriennale vincolato in c/capitale (2)	0,00				
di cui Fondo pluriennale vincolato in c/capitale finanziato da debito	0,00				
Fondo pluriennale vincolato per incremento di attività finanziarie (2)	0,00				
Titolo 1 - ENTRATE CORRENTI DI NATURA TRIBUTARIA, CONTRIBUTIVA E PEREQUATIVA	371.540,65	371.540,65	Titolo 1 - Spese correnti	16.776.274,90	15.349.124,15
Titolo 2 - TRASFERIMENTI CORRENTI	12.635.362,31	12.470.705,22	Fondo pluriennale vincolato di parte corrente (5)	0,00	
Titolo 3 - ENTRATE EXTRATRIBUTARIE	5.660.484,95	3.251.480,83	Titolo 2 - Spese in conto capitale	6.188.557,67	7.443.642,02
Titolo 4 - ENTRATE IN CONTO CAPITALE	6.273.873,33	6.048.981,06	Fondo pluriennale vincolato in c/capitale (5)	0,00	
			di cui Fondo pluriennale vincolato in c/capitale finanziato da debito	0,00	
Titolo 5 - Entrate da riduzione di attività finanziarie	0,00	0,00	Titolo 3 - Spese per incremento attività finanziarie	0,00	0,00
			Fondo pluriennale vincolato per attività finanziarie (2)	0,00	
Totale entrate finali	24.941.261,24	22.142.707,76	Totale spese finali	22.964.832,57	22.792.766,17
Titolo 6 - ACCENSIONE DI PRESTITI	0,00	0,00	Titolo 4 - Rimborso Prestiti	0,00	0,00
			Fondo anticipazioni di liquidità (6)	0,00	
Titolo 7 - ANTICIPAZIONI DA ISTITUTO TESORIERE / CASSIERE	0,00	0,00	Titolo 5 - Chiusura Anticipazioni ricevute da istituto tesoriere/cassiere	0,00	0,00
Titolo 9 - ENTRATE PER CONTO TERZI E PARTITE DI GIRO	4.583.271,34	4.619.646,96	Titolo 7 - Uscite per conto terzi e partite di giro	4.583.271,34	4.608.319,44
Totale entrate dell'esercizio	29.524.532,58	26.762.354,72	Totale spese dell'esercizio	27.548.103,91	27.401.085,61
Totale complessivo ENTRATE	59.843.374,05	31.379.985,93	Totale complessivo SPESE	27.548.103,91	27.401.085,61
DISAVANZO DI COMPETENZA	0,00		AVANZO DI COMPETENZA/FONDO DI CASSA	32.295.270,14	3.978.900,32
Totale a pareggio	59.843.374,05	31.379.985,93	Totale a pareggio	59.843.374,05	31.379.985,93
			GESTIONE DEL BILANCIO		
			a) Avanzo di competenza (+) /Disavanzo di competenza (-)	32.295.270,14	
			b) Risorse accantonate stanziare nel bilancio dell'esercizio 2019		

		(+)(8)	0,00
		c) Risorse vincolate nel bilancio (+)(9)	766.138,36
		d) Equilibrio di bilancio (d=a-b-c)	31.529.131,78
GESTIONE DEGLI ACCANTONAMENTI IN SEDE DI RENDICONTO			
		d) Equilibrio di bilancio (+)/(-)	31.529.131,78
		e) Variazione accantonamenti effettuata in sede di rendiconto (+)/(-)(10)	226.592,60
		f) Equilibrio complessivo (f=d-e)	31.302.539,18

- (1) Per 'Utilizzo avanzo' si intende l'avanzo applicato al bilancio; indicare l'importo dello stanziamento definitivo di bilancio.
 (2) Indicare l'importo iscritto in entrata del conto del bilancio alla corrispondente voce riguardante il fondo pluriennale vincolato.
 (3) Corrisponde alla prima voce del conto del bilancio spese. Non comprende il disavanzo da debito non contratto delle Regioni e delle Province autonome.
 (4) Inserire solo l'importo del disavanzo da debito autorizzato e non contratto ripianato nel corso dell'esercizio attraverso l'accensione dei prestiti.
 (5) Indicare la somma degli stanziamenti riguardanti il corrispondente fondo pluriennale vincolato di spesa iscritti nel conto del bilancio (FPV corrente, FPV c/capitale o FPV per partite finanziarie).
 (6) Indicare l'importo dello stanziamento definitivo di bilancio.
 (7) Solo per le regioni. Il disavanzo da debito autorizzato e non contratto formatosi nell'esercizio non può avere un importo superiore a quello del disavanzo dell'esercizio e non rileva ai fini dell'equilibrio di bilancio di cui all'articolo 1, comma 821 della legge n.145 del 2018.
 (8) Inserire il totale della colonna c) dell'allegato a/1 'Elenco analitico delle risorse accantonate nel risultato di amministrazione' al netto dell'accantonamento al Fondo anticipazioni di liquidità, già considerato ai fini della determinazione dell'avanzo/disavanzo di competenza.
 (9) Inserire l'importo della prima colonna della riga n) dell'allegato a/2 'Elenco analitico delle risorse vincolate nel risultato di amministrazione'.
 (10) Inserire il totale della colonna d) dell'allegato a/1 'Elenco analitico delle risorse accantonate nel risultato di amministrazione' al netto dell'accantonamento al Fondo anticipazioni di liquidità, già considerato ai fini della determinazione dell'avanzo/disavanzo di competenza.

RENDICONTO DEL BILANCIO ESERCIZIO FINANZIARIO 2019



PROSPETTO – 07

VERIFICA EQUILIBRI

I.R.S.A.P. ENTE PUBBLICO NON ECONOMICO L.R.8/2012**VERIFICA EQUILIBRI 2019**

Allegato n.10 - Rendiconto della gestione

EQUILIBRIO ECONOMICO-FINANZIARIO		competenza (accertamenti e impegni imputati all'esercizio)
A) Fondo pluriennale vincolato per spese correnti iscritto in entrata	(+)	0,00
AA) Recupero disavanzo di amministrazione esercizio precedente	(-)	0,00
B) Entrate Titoli 1.00 - 2.00 - 3.00 - di cui per estinzione anticipata di prestiti	(+)	18.667.387,91 0,00
C) Entrate Titolo 4.02.06 - Contributi agli investimenti direttamente destinati al rimborso dei prestiti da amministrazioni pubbliche	(+)	0,00
D) Spese Titolo 1.00 - Spese correnti	(-)	16.776.274,90
D1) Fondo pluriennale vincolato di parte corrente (di spesa)	(-)	0,00
E) Spese Titolo 2.04 - Altri trasferimenti in conto capitale	(-)	0,00
E1) Fondo pluriennale vincolato di spesa - titolo 2.04 Altri trasferimenti in conto capitale	(-)	0,00
F1) Spese Titolo 4.00 - Quote di capitale amm.to dei mutui e prestiti obbligazionari - di cui per estinzione anticipata di prestiti	(-)	0,00 0,00
F2) Fondo anticipazioni di liquidità	(-)	0,00
G) Somma finale (G=A-AA+B+C-D-D1-D2-E-E1-F1-F2)		1.891.113,01

I.R.S.A.P. ENTE PUBBLICO NON ECONOMICO L.R.8/2012

VERIFICA EQUILIBRI 2019

Allegato n.10 - Rendiconto della gestione

ALTRE POSTE DIFFERENZIALI, PER ECCEZIONI PREVISTE DA NORME DI LEGGE E DAI PRINCIPI CONTABILI, CHE HANNO EFFETTO SULL'EQUILIBRIO EX ARTICOLO 162, COMMA 6, DEL TESTO UNICO DELLE LEGGI SULL'ORDINAMENTO DEGLI ENTI LOCALI		
H) Utilizzo avanzo di amministrazione per spese correnti - di cui per estinzione anticipata di prestiti	(+)	0,00
I) Entrate di parte capitale destinate a spese correnti in base a specifiche disposizioni di legge o dei principi contabili - di cui per estinzione anticipata di prestiti	(+)	0,00
L) Entrate di parte corrente destinate a spese di investimento in base a specifiche disposizioni di legge o dei principi contabili	(-)	0,00
M) Entrate da accensione di prestiti destinate a estinzione anticipata dei prestiti	(+)	0,00
O1) RISULTATO DI COMPETENZA DI PARTE CORRENTE (O1=G+H+I-L+M)		1.891.113,01
- Risorse accantonate di parte corrente stanziati nel bilancio dell'esercizio 2019	(-)	0,00
- Risorse vincolate di parte corrente nel bilancio	(-)	0,00
O2) EQUILIBRIO DI BILANCIO DI PARTE CORRENTE		1.891.113,01
- Variazione accantonamenti di parte corrente effettuata in sede di rendiconto (+)/(-)	(-)	0,00
O3) EQUILIBRIO COMPLESSIVO DI PARTE CORRENTE		1.891.113,01
P) Utilizzo avanzo di amministrazione per spese di investimento	(+)	0,00
Q) Fondo pluriennale vincolato per spese in conto capitale iscritto in entrata	(+)	0,00
R) Entrate Titoli 4.00-5.00-6.00	(+)	6.273.873,33
C) Entrate Titolo 4.02.06 - Contributi agli investimenti direttamente destinati al rimborso dei prestiti da amministrazioni pubbliche	(-)	0,00
I) Entrate di parte capitale destinate a spese correnti in base a specifiche disposizioni di legge o dei principi contabili	(-)	0,00
S1) Entrate Titolo 5.02 per Riscossione crediti di breve termine	(-)	0,00
S2) Entrate Titolo 5.03 per Riscossione crediti di medio-lungo termine	(-)	0,00
T) Entrate Titolo 5.04 relative a Altre entrate per riduzioni di attività finanziaria	(-)	0,00
L) Entrate di parte corrente destinate a spese di investimento in base a specifiche disposizioni di legge o dei principi contabili	(+)	0,00
M) Entrate da accensione di prestiti destinate a estinzione anticipata dei prestiti	(-)	0,00
U) Spese Titolo 2.00 - Spese in conto capitale	(-)	6.188.557,67
U1) Fondo pluriennale vincolato in c/capitale (di spesa)	(-)	0,00
V) Spese Titolo 3.01 per Acquisizioni di attività finanziarie	(-)	0,00
E) Spese Titolo 2.04 - Altri trasferimenti in conto capitale	(+)	0,00
Z1) RISULTATO DI COMPETENZA IN C/CAPITALE (Z1=P+Q+R-C-I-S1-S2-T+L-M-U-U1-U2-V+E)		85.315,66
Z1) Risorse accantonate in c/capitale stanziati nel bilancio dell'esercizio 2019	(-)	0,00
- Risorse vincolate in c/capitale nel bilancio	(-)	0,00
Z2) EQUILIBRIO DI BILANCIO IN C/CAPITALE		85.315,66
- Variazione accantonamenti in c/capitale effettuata in sede di rendiconto (+)/(-)	(-)	0,00
Z3) EQUILIBRIO COMPLESSIVO IN CAPITALE		85.315,66

I.R.S.A.P. ENTE PUBBLICO NON ECONOMICO L.R.8/2012

VERIFICA EQUILIBRI 2019

Allegato n.10 - Rendiconto della gestione

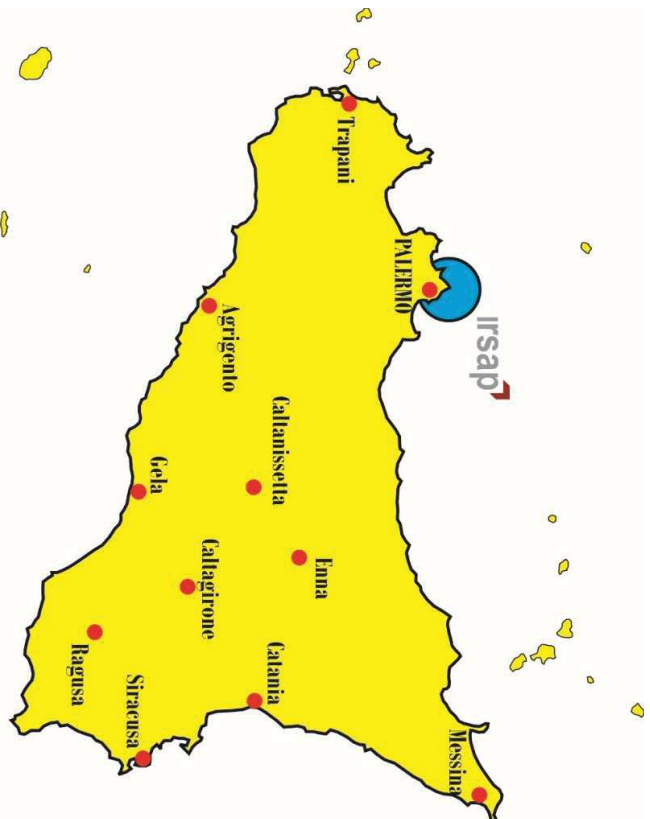
EQUILIBRIO ECONOMICO-FINANZIARIO		competenza (accertamenti e impegni imputati all'esercizio)	
S1) Entrate Titolo 5.02 per Riscossione crediti di breve termine	(+)		0,00
S2) Entrate Titolo 5.03 per Riscossione crediti di medio-lungo termine	(+)		0,00
T) Entrate Titolo 5.04 relative a Altre entrate per riduzioni di attività finanziaria	(+)		0,00
X1) Spese Titolo 3.02 per Concessioni di crediti	(-)		0,00
X2) Spese Titolo 3.03 per Concessione crediti di medio-lungo termine	(-)		0,00
Y) Spese Titolo 3.04 per Altre spese per incremento di attività finanziarie	(-)		0,00
W1) RISULTATO DI COMPETENZA (W1=O1+Z1+S1+S2+T-X1-X2-Y)			1.976.428,67
Risorse accantonate stanziate nel bilancio dell'esercizio 2019	(-)		0,00
Risorse vincolate nel bilancio	(-)		0,00
W2/EQUILIBRIO DI BILANCIO			1.976.428,67
Variazione accantonamenti effettuata in sede di rendiconto	(-)		0,00
W3/EQUILIBRIO COMPLESSIVO			1.976.428,67

Saldo corrente ai fini della copertura degli investimenti pluriennali:

O1) Risultato di competenza di parte corrente			1.891.113,01
Utilizzo risultato di amministrazione per il finanziamento di spese correnti (H)	(-)		0,00
Entrate non ricorrenti che non hanno dato copertura a impegni	(-)		0,00
- Risorse accantonate di parte corrente stanziate nel bilancio dell'esercizio 2019 (1)	(-)		0,00
- Variazione accantonamenti di parte corrente effettuata in sede di rendiconto (+)/(-) (2)	(-)		0,00
- Risorse vincolate di parte corrente nel bilancio (3)	(-)		0,00
Equilibrio di parte corrente ai fini della copertura degli investimenti plurienn.			1.891.113,01

- A) Indicare l'importo iscritto in entrata del conto del bilancio alla corrispondente voce riguardante il fondo pluriennale vincolato.
 C) Si tratta delle entrate in conto capitale relative ai soli contributi agli investimenti destinati al rimborso prestiti corrispondenti alla voce del piano dei conti finanziario con codifica E.4.02.06.00.000.
 D1) Indicare l'importo complessivo delle voci relative al corrispondente fondo pluriennale vincolato risultante in spesa del conto del bilancio.
 E) Si tratta delle spese del titolo 2 per trasferimenti in conto capitale corrispondenti alla voce del piano dei conti finanziario con codifica U.2.04.00.00.000.
 Q) Indicare l'importo iscritto in entrata del conto del bilancio alla corrispondente voce riguardante il fondo pluriennale vincolato.
 S1) Si tratta delle entrate del titolo 5 limitatamente alle riscossione crediti di breve termine corrispondenti alla voce del piano dei conti finanziario con codifica E.5.02.00.00.000.
 S2) Si tratta delle entrate del titolo 5 limitatamente alle riscossione crediti di medio-lungo termine corrispondenti alla voce del piano dei conti finanziario con codifica E.5.03.00.00.000.
 T) Si tratta delle entrate del titolo 5 limitatamente alle altre entrate per riduzione di attività finanziarie corrispondenti alla voce del piano dei conti finanziario con codifica E.5.04.00.00.000.
 U1) Indicare l'importo complessivo delle voci relative al corrispondente fondo pluriennale vincolato risultante in spesa del conto del bilancio.
 X1) Si tratta delle spese del titolo 3 limitatamente alle concessione crediti di breve termine corrispondenti alla voce del piano dei conti finanziario con codifica U.3.02.00.00.000.
 X2) Si tratta delle spese del titolo 3 limitatamente alle concessione crediti di medio-lungo termine corrispondenti alla voce del piano dei conti finanziario con codifica U.3.03.00.00.000.
 Y) Si tratta delle spese del titolo 3 limitatamente alle altre spese per incremento di attività finanziarie corrispondenti alla voce del piano dei conti finanziario con codifica U.3.04.00.00.000.
 (1) Inserire la quota corrente del totale della colonna c) dell'allegato a/1 'Elenco analitico delle risorse accantonate nel risultato di amministrazione'.
 (2) Inserire la quota corrente del totale della colonna d) dell'allegato a/1 'Elenco analitico delle risorse accantonate nel risultato di amministrazione' al netto dell'accantonamento al Fondo anticipazioni di liquidità, già considerato ai fini della determinazione.
 (3) Inserire l'importo della quota corrente della prima colonna della riga n) dell'allegato a/2 'Elenco analitico delle risorse vincolate nel risultato di amministrazione'.

RENDICONTO DEL BILANCIO ESERCIZIO FINANZIARIO 2019



PROSPETTO – 08
CONTO ECONOMICO

I.R.S.A.P. ENTE PUBBLICO NON ECONOMICO L.R.8/2012

CONTO ECONOMICO 2019

Allegato n.10 - Rendiconto della gestione

CONTO ECONOMICO		2019	2018	riferimento art.2425 cc	riferimento DM 26/4/95
A) COMPONENTI POSITIVI DELLA GESTIONE					
1	Proventi da tributi	371.540,65	311.259,26		
2	Proventi da fondi perequativi	0,00	0,00		
3	Proventi da trasferimenti e contributi	12.635.362,31	12.133.244,39		
a	Proventi da trasferimenti correnti	12.635.362,31	12.133.244,39		A5c
b	Quota annuale di contributi agli investimenti	0,00	0,00		E20c
c	Contributi agli investimenti	0,00	0,00		
4	Ricavi delle vendite e prestazioni e proventi da servizi pubblici	3.771.513,15	5.817.314,87	A1	A1a
a	Proventi derivanti dalla gestione dei beni	358.780,46	489.783,09		
b	Ricavi della vendita di beni	0,00	0,00		
c	Ricavi e proventi dalla prestazione di servizi	3.412.732,69	5.327.531,78		
5	Variazioni nelle rimanenze di prodotti in corso di lavorazione, etc. (+/-)	0,00	0,00	A2	A2
6	Variazione dei lavori in corso su ordinazione	0,00	0,00	A3	A3
7	Incrementi di immobilizzazioni per lavori interni	0,00	0,00	A4	A4
8	Altri ricavi e proventi diversi	1.858.129,95	1.510.923,23	A5	A5 a e b
TOTALE COMPONENTI POSITIVI DELLA GESTIONE (A)		18.636.546,06	19.772.741,75		
B) COMPONENTI NEGATIVI DELLA GESTIONE					
9	Acquisto di materie prime e/o beni di consumo	60.278,60	49.758,56	B6	B6
10	Prestazioni di servizi	3.604.241,65	3.360.729,86	B7	B7
11	Utilizzo beni di terzi	25.750,69	0,00	B8	B8
12	Trasferimenti e contributi	117.514,66	1.673.000,15		
a	Trasferimenti correnti	117.514,66	1.673.000,15		
b	Contributi agli investimenti ad Amministrazioni pubb.	0,00	0,00		
c	Contributi agli investimenti ad altri soggetti	0,00	0,00		
13	Personale	10.037.904,96	7.253.759,24	B9	B9
14	Ammortamenti e svalutazioni	352.684,64	3.356.383,26	B10	B10
a	Ammortamenti di immobilizzazioni Immateriali	0,00	0,00	B10a	B10a
b	Ammortamenti di immobilizzazioni materiali	28.033,40	25.739,57	B10b	B10b
c	Altre svalutazioni delle immobilizzazioni	0,00	0,00	B10c	B10c
d	Svalutazione dei crediti	324.651,24	3.330.643,69	B10d	B10d
15	Variazioni nelle rimanenze di materie prime e/o beni di consumo (+/-)	0,00	0,00	B11	B11
16	Accantonamenti per rischi	885.639,07	1.308.152,30	B12	B12
17	Altri accantonamenti	766.138,36	533.652,79	B13	B13
18	Oneri diversi di gestione	2.248.655,46	1.750.780,43	B14	B14
TOTALE COMPONENTI NEGATIVI DELLA GESTIONE (B)		18.098.808,09	19.286.216,59		
DIFFERENZA FRA COMP. POSITIVI E NEGATIVI DELLA GESTIONE (A-B)		537.737,97	486.525,16		

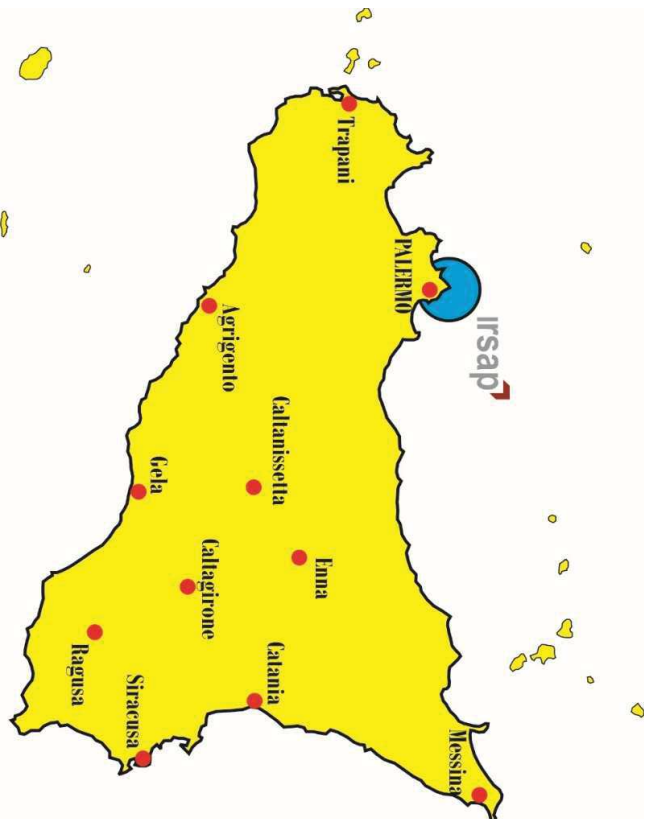
I.R.S.A.P. ENTE PUBBLICO NON ECONOMICO L.R.8/2012

CONTO ECONOMICO 2019

Allegato n.10 - Rendiconto della gestione

CONTO ECONOMICO		2019	2018	riferimento art.2425 cc	riferimento DM 26/4/95
C) PROVENTI ED ONERI FINANZIARI					
19	Proventi da partecipazioni	0,00	0,00	C15	C15
a	da società controllate	0,00	0,00		
b	da società partecipate	0,00	0,00		
c	da altri soggetti	0,00	0,00		
20	Altri proventi finanziari	30.841,85	17.213,50	C16	C16
	Totale proventi finanziari	30.841,85	17.213,50	C16	C16
21	Interessi ed altri oneri finanziari	0,00	0,00	C17	C17
a	Interessi passivi	0,00	0,00		
b	Altri oneri finanziari	0,00	0,00		
	Totale oneri finanziari	0,00	0,00		
TOTALE PROVENTI ED ONERI FINANZIARI (C)		30.841,85	17.213,50		
D) RETTIFICHE DI VALORE ATTIVITA' FINANZIARIE					
22	Rivalutazioni	0,00	0,00	D18	D18
23	Svalutazioni	0,00	0,00	D19	D19
TOTALE RETTIFICHE (D)		0,00	0,00		
E) PROVENTI ED ONERI STRAORDINARI					
24	Proventi straordinari	6.273.873,33	4.049.032,54	E20	E20
a	Proventi da permessi di costruire	0,00	0,00		
b	Proventi da trasferimenti in conto capitale	5.695.800,81	3.967.790,51		
c	Sopravvenienze attive e insussistenze del passivo	0,00	0,00		E20b
d	Plusvalenze patrimoniali	0,00	0,00		E20c
e	Altri proventi straordinari	578.072,52	81.242,03		
	Totale proventi straordinari	6.273.873,33	4.049.032,54		
25	Oneri straordinari	6.143.914,44	4.075.136,72	E21	E21
a	Trasferimenti in conto capitale	5.747.844,24	3.967.790,51		
b	Sopravvenienze passive e insussistenze dell'attivo	0,00	0,00		E21b
c	Minusvalenze patrimoniali	0,00	0,00		E21a
d	Altri oneri straordinari	396.070,20	107.346,21		E21d
	Totale oneri straordinari	6.143.914,44	4.075.136,72		E21d
TOTALE PROVENTI ED ONERI STRAORDINARI (E)		129.958,89	-26.104,18		
RISULTATO PRIMA DELLE IMPOSTE (A-B+C+D+E)		698.538,71	477.634,48		
26	Imposte	706.716,67	502.894,57	E22	E22
27	RISULTATO DELL'ESERCIZIO	-8.177,96	-25.260,09	E23	E23

RENDICONTO DEL BILANCIO ESERCIZIO FINANZIARIO 2019



PROSPETTO – 09
STATO PATRIMONIALE - ATTIVO

I.R.S.A.P. ENTE PUBBLICO NON ECONOMICO L.R.8/2012

STATO PATRIMONIALE - ATTIVO 2019

Allegato n.10 - Rendiconto della gestione

STATO PATRIMONIALE (ATTIVO)		2019	2018	riferimento art.2424 cc	riferimento DM 26/4/95
A) CREDITI vs.LO STATO ED ALTRE AMMINISTRAZIONI PUBBLICHE PER LA PARTECIPAZIONE AL FONDO DI DOTAZIONE		0,00	0,00	A	A
TOTALE CREDITI vs PARTECIPANTI (A)		0,00	0,00		
B) IMMOBILIZZAZIONI					
I	<i>Immobilizzazioni immateriali</i>			BI	BI
1	Costi di impianto e di ampliamento	0,00	0,00	BI1	BI1
2	Costi di ricerca sviluppo e pubblicita'	0,00	0,00	BI2	BI2
3	Diritti di brevetto ed utilizzazione opere dell'ingegno	0,00	0,00	BI3	BI3
4	Concessioni, licenze, marchi e diritti simile	0,00	0,00	BI4	BI4
5	Avviamento	0,00	0,00	BI5	BI5
6	Immobilizzazioni in corso ed acconti	0,00	0,00	BI6	BI6
9	Altre	0,00	0,00	BI7	BI7
Totale immobilizzazioni immateriali		0,00	0,00		
<i>Immobilizzazioni materiali (3)</i>					
II	1 Beni demaniali	0,00	0,00		
	1.1 Terreni	0,00	0,00		
	1.2 Fabbricati	0,00	0,00		
	1.3 Infrastrutture	0,00	0,00		
	1.9 Altri beni demaniali	0,00	0,00		
III	2 Altre immobilizzazioni materiali (3)	79.076,07	90.584,32		
	2.1 Terreni	0,00	0,00	BI11	BI11
	a di cui in leasing finanziario	0,00	0,00		
	2.2 Fabbricati	0,00	0,00		
	a di cui in leasing finanziario	0,00	0,00		
	2.3 Impianti e macchinari	22.026,27	23.596,14	BI12	BI12
	a di cui in leasing finanziario	0,00	0,00		
	2.4 Attrezzature industriali e commerciali	0,00	0,00	BI13	BI13
	2.5 Mezzi di trasporto	0,00	0,00		
	2.6 Macchine per ufficio e hardware	34.193,35	37.187,44		
	2.7 Mobili e arredi	22.856,45	29.800,74		
	2.8 Infrastrutture	0,00	0,00		
	2.99 Altri beni materiali	0,00	0,00		

I.R.S.A.P. ENTE PUBBLICO NON ECONOMICO L.R.8/2012

STATO PATRIMONIALE - ATTIVO 2019

Allegato n.10 - Rendiconto della gestione

		STATO PATRIMONIALE (ATTIVO)	2019	2018	referimento art.2424 cc	referimento DM 26/4/95
	3	Immobilizzazioni in corso ed acconti	0,00	0,00	BII5	BII5
Totale immobilizzazioni materiali			79.076,07	90.584,32		
IV		<u>Immobilizzazioni Finanziarie (1)</u>				
	1	Partecipazioni in	0,00	0,00	BIII1	BIII1
	a	<i>imprese controllate</i>	0,00	0,00	BIII1a	BIII1a
	b	<i>imprese partecipate</i>	0,00	0,00	BIII1b	BIII1b
	c	<i>altri soggetti</i>	0,00	0,00		
	2	Crediti verso	0,00	0,00	BIII2	BIII2
	a	<i>altre amministrazioni pubbliche</i>	0,00	0,00		
	b	<i>imprese controllate</i>	0,00	0,00	BIII2a	BIII2a
	c	<i>imprese partecipate</i>	0,00	0,00	BIII2b	BIII2b
	d	<i>altri soggetti</i>	0,00	0,00	BIII2c BIII2d	BIII2d
	3	Altri titoli	0,00	0,00	BIII3	BIII3
Totale immobilizzazioni finanziarie			0,00	0,00		
TOTALE IMMOBILIZZAZIONI (B)			79.076,07	90.584,32		

I.R.S.A.P. ENTE PUBBLICO NON ECONOMICO L.R.8/2012

STATO PATRIMONIALE - ATTIVO 2019

Allegato n.10 - Rendiconto della gestione

		STATO PATRIMONIALE (ATTIVO)	2019	2018	riferimento art.2424 cc	riferimento DM 26/4/95
		C) ATTIVO CIRCOLANTE				
I		<u>Rimanenze</u>	0,00	0,00	CI	CI
Totale rimanenze			0,00	0,00		
II		<u>Crediti (2)</u>				
	1	Crediti di natura tributaria	0,00	0,00		
	a	<i>Crediti da tributi destinati al finanziamento della sanità</i>	0,00	0,00		
	b	<i>Altri crediti da tributi</i>	0,00	0,00		
	c	<i>Crediti da Fondi perequativi</i>	0,00	0,00		
	2	Crediti per trasferimenti e contributi	37.600.258,57	37.707.539,70		
	a	<i>verso amministrazioni pubbliche</i>	37.600.258,57	37.707.539,70		
	b	<i>imprese controllate</i>	0,00	0,00	CII2	CII2
	c	<i>imprese partecipate</i>	0,00	0,00	CII3	CII3
	d	<i>verso altri soggetti</i>	0,00	0,00		
	3	Verso clienti ed utenti	8.298.136,62	6.209.675,16	CII1	CII1
	4	Altri Crediti	1.451.858,92	670.861,39	CII5	CII5
	a	<i>verso l'erario</i>	0,00	0,00		
	b	<i>per attività svolta per c/terzi</i>	0,00	0,00		
	c	<i>altri</i>	1.451.858,92	670.861,39		
Totale crediti			47.350.254,11	44.588.076,25		

I.R.S.A.P. ENTE PUBBLICO NON ECONOMICO L.R.8/2012

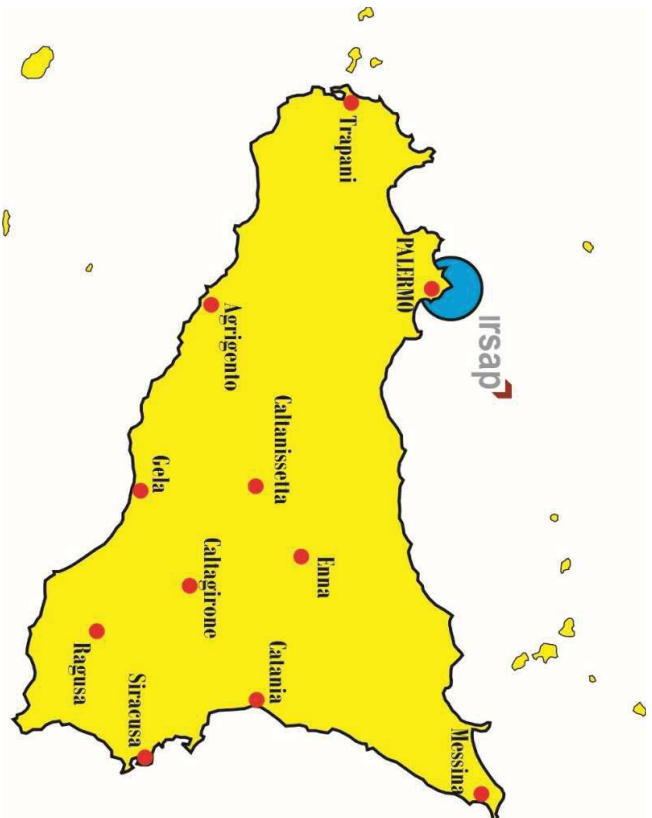
STATO PATRIMONIALE - ATTIVO 2019

Allegato n.10 - Rendiconto della gestione

		STATO PATRIMONIALE (ATTIVO)	2019	2018	referimento art.2424 cc	referimento DM 26/4/95
III		<i>Attività finanziarie che non costituiscono immobilizzi</i>				
	1	Partecipazioni	0,00	0,00	CIII1,2,3,4,5	CIII1,2,3
	2	Altri titoli	0,00	0,00	CIII6	CIII5
		Totale attività finanziarie che non costituiscono immobilizzi	0,00	0,00		
IV		<i>Disponibilità liquide</i>				
	1	Conto di tesoreria	3.978.900,32	4.617.631,21		
	a	Istituto tesoriere	3.978.900,32	4.617.631,21		CIV1a
	b	presso Banca d'Italia	0,00	0,00		
	2	Altri depositi bancari e postali	0,00	0,00	CIV1	CIV1b e CIV1c
	3	Denaro e valori in cassa	0,00	0,00	CIV2 e CIV3	CIV2 e CIV3
	4	Altri conti presso la tesoreria statale intestati all'ente	0,00	0,00		
		Totale Disponibilità Liquide	3.978.900,32	4.617.631,21		
		TOTALE ATTIVO CIRCOLANTE (C)	51.329.154,43	49.205.707,46		
		D) RATEI E RISCONTI				
	1	Ratei attivi	0,00	0,00	D	D
	2	Risconti attivi	0,00	0,00	D	D
		TOTALE RATEI E RISCONTI (D)	0,00	0,00		
		TOTALE DELL'ATTIVO (A+B+C+D)	51.408.230,50	49.296.291,78		

- (1) con separata indicazione degli importi esigibili entro l'esercizio successivo.
 (2) con separata indicazione degli importi esigibili oltre l'esercizio successivo.
 (3) con separata indicazione degli importi relativi a beni indisponibili.

RENDICONTO DEL BILANCIO ESERCIZIO FINANZIARIO 2019



PROSPETTO – 10
STATO PATRIMONIALE - PASSIVO

I.R.S.A.P. ENTE PUBBLICO NON ECONOMICO L.R.8/2012

STATO PATRIMONIALE - PASSIVO 2019

Allegato n.10 - Rendiconto della gestione

		STATO PATRIMONIALE (PASSIVO)		2019	2018	riferimento art.2424 cc	riferimento DM 26/4/95
A) PATRIMONIO NETTO							
I		Fondo di dotazione		115.754,90	119.085,21	AI	AI
II		Riserve		33.750.625,13	28.578.176,35		
	a	<i>da risultato economico di esercizi precedenti</i>		33.750.625,13	28.578.176,35	AIV, AV, AVI, AVII, AVII	AIV, AV, AVI, AVII, AVII
	b	<i>da capitale</i>		0,00	0,00	AII, AIII	AII, AIII
	c	<i>da permessi di costruire</i>		0,00	0,00		
	d	<i>riserve indisponibili per beni demaniali e patrimoniali indisponibili e per i beni culturali</i>		0,00	0,00		
	e	<i>altre riserve indisponibili</i>		0,00	0,00		
III		Risultato economico dell'esercizio		-36.678,83	-28.500,87	AIX	AIX
TOTALE PATRIMONIO NETTO (A)				33.829.701,20	28.668.760,69		
B) FONDI PER RISCHI ED ONERI							
	1	Per trattamento di quiescenza		766.138,36	533.652,79	B1	B1
	2	Per imposte		0,00	0,00	B2	B2
	3	Altri		1.210.290,31	4.638.705,99	B3	B3
TOTALE FONDI RISCHI ED ONERI (B)				1.976.428,67	5.172.358,78		
C) TRATTAMENTO DI FINE RAPPORTO							
TOTALE T.F.R. (C)				0,00	0,00	C	C

I.R.S.A.P. ENTE PUBBLICO NON ECONOMICO L.R.8/2012

STATO PATRIMONIALE - PASSIVO 2019

Allegato n.10 - Rendiconto della gestione

		STATO PATRIMONIALE (PASSIVO)	2019	2018	riferimento art.2424 cc	riferimento DM 26/4/95
D) DEBITI (1)						
	1	Debiti da finanziamento	0,00	0,00		
	a	<i>prestiti obbligazionari</i>	0,00	0,00	D1 e D2	D1
	b	<i>v/ altre amministrazioni pubbliche</i>	0,00	0,00		
	c	<i>verso banche e tesoriere</i>	0,00	0,00	D4	D3 e D4
	d	<i>verso altri finanziatori</i>	0,00	0,00	D5	
	2	Debiti verso fornitori	5.130.257,10	6.828.269,87	D7	D6
	3	Acconti	0,00	0,00	D6	D5
	4	Debiti per trasferimenti e contributi	3.888.176,28	4.069.622,62		
	a	<i>enti finanziati dal servizio sanitario nazionale</i>	0,00	0,00		
	b	<i>altre amministrazioni pubbliche</i>	3.888.176,28	4.069.622,62		
	c	<i>imprese controllate</i>	0,00	0,00	D9	D8
	d	<i>imprese partecipate</i>	0,00	0,00	D10	D9
	e	<i>altri soggetti</i>	0,00	0,00		
	5	Altri debiti	6.583.667,25	4.557.189,84	D12,D13,D14	D11,D12,D13
	a	<i>tributari</i>	550.633,23	688.405,06		
	b	<i>verso istituti di previdenza e sicurezza sociale</i>	306.514,51	277.589,11		
	c	<i>per attività svolta per c/terzi (2)</i>	0,00	0,00		
	d	<i>altri</i>	5.726.519,51	3.591.195,67		
TOTALE DEBITI (D)			15.602.100,63	15.455.082,33		
E) RATEI E RISCONTI E CONTRIBUTI AGLI INVESTIMENTI						
	I	Ratei passivi	0,00	0,00	E	E
	II	Risconti passivi	0,00	0,00	E	E
	1	Contributi agli investimenti	0,00	0,00		
	a	<i>da altre amministrazioni pubbliche</i>	0,00	0,00		
	b	<i>da altri soggetti</i>	0,00	0,00		
	2	Concessioni pluriennali	0,00	0,00		
	3	Altri risconti passivi	0,00	0,00		
TOTALE RATEI E RISCONTI (E)			0,00	0,00		
TOTALE DEL PASSIVO (A+B+C+D+E)			51.408.230,50	49.296.201,80		

I.R.S.A.P. ENTE PUBBLICO NON ECONOMICO L.R.8/2012**STATO PATRIMONIALE - PASSIVO 2019**

Allegato n.10 - Rendiconto della gestione

STATO PATRIMONIALE (PASSIVO)		2019	2018	referimento art.2424 cc	referimento DM 26/4/95
CONTI D'ORDINE					
	1) Impegni su esercizi futuri	0,00	0,00		
	2) Beni di terzi in uso	0,00	0,00		
	3) Beni dati in uso a terzi	0,00	0,00		
	4) Garanzie prestate a amministrazioni pubbliche	0,00	0,00		
	5) Garanzie prestate a imprese controllate	0,00	0,00		
	6) Garanzie prestate a imprese partecipate	0,00	0,00		
	7) Garanzie prestate a altre imprese	0,00	0,00		
	TOTALE CONTI D'ORDINE	0,00	0,00		

(1) con separata indicazione degli importi esigibili oltre l'esercizio successivo

(2) Non comprende i debiti derivanti dall'attività di sostituto di imposta. I debiti derivanti da tale attività sono considerati nelle voci 5 a) e b)



ISTITUTO REGIONALE PER LO SVILUPPO DELLE
ATTIVITA' PRODUTTIVE
Ente Pubblico non Economico
L.R. 9/2012

RENDICONTO DEL BILANCIO ESERCIZIO FINANZIARIO 2019

PROSPETTO - 11

PROSPETTO DIMOSTRATIVO
DEL RISULTATO DI AMMINISTRAZIONE



I.R.S.A.P. ENTE PUBBLICO NON ECONOMICO L.R.8/2012

PROSPETTO DIMOSTRATIVO DEL RISULTATO DI AMMINISTRAZIONE 2019

Allegato a) Risultato di amministrazione

	GESTIONE		
	RESIDUO	COMPETENZA	TOTALE
Fondo di cassa al 1° gennaio			4.617.631,21
Riscossioni	(+)	9.179.374,05	17.582.980,67
Pagamenti	(-)	7.020.989,66	20.380.095,95
Saldo di cassa al 31 dicembre	(=)		3.978.900,32
Pagamenti per azioni esecutive non regolarizzate al 31 dicembre	(-)		0,00
Fondo di cassa al 31 dicembre	(=)		3.978.900,32
Residui attivi	(+)	35.408.702,20	11.941.551,91
- di cui derivanti da accertamenti di tributi effettuati sulla base della stima del dipartimento delle finanze			0,00
Residui passivi	(-)	8.434.092,67	7.168.007,96
Fondo pluriennale vincolato per spese correnti (1)	(-)		0,00
Fondo pluriennale vincolato per spese in conto capitale (1)	(-)		0,00
Risultato di amministrazione al 31 dicembre 2019 (A) (2)	(=)		35.727.053,80
Composizione del risultato di amministrazione al 31 dicembre 2019			
Parte accantonata (3)			
Fondo crediti di dubbia esigibilità al 31/12/2019 (4)			28.907.998,95
Accantonamento residui perenti al 31/12/2019 (solo per regioni) (5)			0,00
Fondo anticipazioni liquidità			0,00
Fondo perdite società partecipate			0,00
Fondo contezioso			4.760.329,06
Altri accantonamenti			0,00
		Totale parte accantonata (B)	33.668.328,01
Parte vincolata			
Vincoli derivanti da leggi e dai principi contabili			0,00
Vincoli derivanti da trasferimenti			0,00
Vincoli derivanti dalla contrazione di mutui			0,00
Vincoli formalmente attribuiti dall'ente			2.058.725,79
Altri vincoli			0,00
		Totale parte vincolata (C)	2.058.725,79
Parte destinata agli investimenti			
		Totale parte destinata agli investimenti (D)	0,00
		Totale parte disponibile (E=A-B-C-D)	0,00

Se E è negativo, tale importo è iscritto tra le spese del bilancio di previsione come disavanzo da ripianare (6)

- (1) Indicare l'importo del fondo pluriennale vincolato risultante dal conto del bilancio (in spesa)
- (2) Se negativo, le regioni indicano in nota la quota del disavanzo corrispondente al debito autorizzato e non contratto, distintamente da quella derivante dalla gestione ordinaria
- (3) Non comprende il fondo pluriennale vincolato
- (4) Indicare l'importo del Fondo crediti di dubbia esigibilità risultante dall'allegato 10 c)
- (5) Solo per le regioni Indicare l'importo dell'accantonamento per residui perenti al 31 dicembre 2019

Collegio dei Revisori dei Conti

Verbale n. 150/2020

In data 19.02.2020 alle ore 10,00, presso l'ufficio periferico dell'IRSAP di Caltanissetta, si è riunito il Collegio dei Revisori dei conti dell'Istituto regionale per lo Sviluppo delle attività produttive per la Regione Sicilia, nominato con D.P. n 107 del 13.04.2015 e pubblicato nella GURS n 19 del 8.5.2015, nelle persone di:

Dott. Alfredo Batticani – Presidente (assente)

Dott.ssa Cangemi Francesca Maria – Componente effettivo

Dott. Alfonso Munda – Componente effettivo

Si procede a svolgere le attività e a formulare le osservazioni di seguito indicate.

VERIFICA DI CASSA AL 30/09/2019

Il Collegio procede alla verifica di Cassa dell'Irsap con riferimento alla data del 30.09.2019, sulla base della seguente documentazione:

Giornale di cassa dal 1.01.2019 al 31.12.2019, di cui l'ultima pagina siglata dal Dott. Massimo Cirrito.
Nell'ultima pagina si evidenziano:

<u>entrate</u>		
- in conto competenza per	€	17.582.980,67
- in conto residui per	€	9.179.374,05
<u>spese</u>		
-in conto competenza per	€	20.380.095,95
- In conto residui per	€	7.020.989,66
fondo di cassa iniziale	€	4.617.631,21
SALDO GIORNALE DI CASSA	€	3.978.900,32
SALDO DI CASSA ENTE	€	3.978.900,32

Tale saldo corrisponde con quello dell'Istituto Tesoriere che nel " rendiconto del tesoriere – quadro riassuntivo della gestione di cassa " al 31.12.2019 acquisito con comunicazione elettronica il 31/01/2020 presenta un saldo di fatto, riferito alla data del 31/12/2019, pari ad € 3.978.900,32 così determinato:

<u>Entrate</u>		
Fondo di cassa Iniziale	€	4.617.631,21
Reversali riscosse	€	26.762.354,72
<u>Totale Entrate</u>	€	31.379.985,93
<u>Uscite</u>		
Mandati pagati	€	27.401.085,61
Totali uscite	€	27.401.085,61
<u>Fondo di cassa Ist. Tesoriere</u>	€	3.978.900,32

Dal controllo a campione dei mandati relativi ai mesi di Ottobre e Novembre 2019 si rileva quanto segue:

MANDATO N. 1775 DEL 28/10/2019



Il Collegio rileva che il pagamento al medico competente Dott. Augeri Mario relativo alla fattura n. 25 e n.26/2016, è stato effettuato successivamente all'emissione del decreto ingiuntivo a carico dell'IRSAP n. 4010/2019 del 16/07/2019. Si richiede adeguata relazione circa i rapporti contrattuali intercorrenti tra l'IRSAP e il Dott. Augeri Mario oltre che altre specifiche che l'Ente ritenesse idonee a fare chiarezza sul medesimo pagamento.

RILIEVO UNICO D.Lgs.50/2016

In riferimento ai numerosi pagamenti effettuati per lavori di somma urgenza, il Collegio rileva, ancora una volta, l'inosservanza delle previsioni di cui all'art. 163, comma 10, del D.Lgs. 50/2016 e ss.mm.i.. In generale il Collegio raccomanda una maggiore attenzione nella predisposizione degli atti come regolamentati nel D.Lgs. citato.

La seduta è tolta alle ore 14,30


Copia del presente verbale è inviata al rappresentante dell'Ente a cura dell'Ufficio all'uso preposto.

Si da mandato al Direttore Generale di ordinare la trasmissione del presente verbale all'Assessorato delle Attività Produttive, Dipartimento Regionale delle Attività Produttive, Servizio 10.

Il registro dei verbali del Collegio dei Revisori viene lasciato in custodia presso l'ufficio periferico dell'Irsap di Caltanissetta ove ancora sono ubicati gli uffici contabili.

Letto, confermato e sottoscritto .

Il Collegio dei Revisori



FONDO RISCHI CONTENZIOSO

	Anno di inizio	Ufficio Periferico	Autorità Giudiziaria Giudicante	Oggetto del Contenzioso	Controparte	Valore economico della causa	Stato del giudizio	Legale incaricato	Rischio di soccombenza	Importo accantonato (Fondo) in Euro	Note
1	2013	Ragusa	TAR SICILIA - Sezione di Catania	Annullamento del Provvedimento Irsap di richiesta pagamento canone per scavo rete Enel	Ecodep S.r.l.	€ 20.000,00	IRSAF NON COSTITUITO		remoto	0% € -	
2	2013	Messina	TAR SICILIA - Sezione di Catania	Giudizio di ottemperanza - penale su lavori eseguiti	Demostene S.r.l.	€ 181.706,00	Allo stato attuale vi è un commissario ad acta inedito presso l'Asi ME, con Ordinanza Colegiale TAR CT n.2868/2019 ha prorogato il mandato al commissario prefettizio, nessun' altra comunicazione	Maria Fabiana Mulè	possibile	20% € 36.341,20	L'IRSAF ha accettato il titolo di legittimazione passiva
3	2014	Ragusa	Tribunale di Ragusa	Risoluzione Contratto Di Appalto Per Inadempimento	Consorzio Cooperative Costruzioni Soc. Coop.	€ 536.315,05	In Trattazione	CECILIA LICITRA	remoto	0% € -	L'IRSAF ha accettato il titolo di legittimazione passiva
4	2014	Caltanissetta	Corte di Appello di Caltanissetta	Risarcimento danni - Appello avverso la sentenza n. 540/2019 - tribunale di Caltanissetta	TRENDCCOM S.r.l.	€ 70.000,00	con Sent.540/2019 del Trib. CL Irsap è stato condannato - Giudizio in appello prossima udienza, prestazioni delle conclusioni il 30/11/2023	Massimi Dell'Utri	probabile	55% € 38.500,00	L'IRSAF ha accettato il titolo di legittimazione passiva
5	2015	Ragusa	Tribunale di Ragusa - Sezione Lavoro	Risarcimento danni per revoca funzioni di Dirigente Responsabile dell'ufficio periferico di Ragusa	Ing. Poidomani Francesco	€ 40.000,00	sentenza di condanna IRSAF	MARINELLI E MAROLDA	certo	100% € 40.000,00	
6	2015	Messina	Procura della Repubblica c/o Il Tribunale di Barcellona P.G.	Costituzione di parte civile dell'ente per i reati commessi dagli imputati ai sensi degli artt. 110 e 355 c.p.	Dondi Alberto + 2	€ 10.000,00	Proseguono gli interrogatori degli imputati al processo presso il Tribunale di Barcellona P.G. sezione penale	Anna Dauccia	remoto	0% € -	
7	2015	Messina	Tribunale di Messina	Competenza professionali dell'avv. Ciccone, dovute da Asi ME, che ha coinvolto IRSAF	Alberto Ciccone	€ 19.000,00	All'udienza del 21/3/2021 la causa è stata posta in decisione	Antonella Di Maio	remoto	0% € -	
8	2016	Agrigento	TAR SICILIA - Palermo	Ricorso per l'annullamento della DG Irsap n. 133/16 di revoca lotto	Ditta Chianella Ferro srl	€ 20.000,00	In attesa fissazione udienza	avv. Alessandra Monachino	remoto	0% € -	Si tratta di revoca lotto.
9	2016	Gela	Corte di Appello di Caltanissetta	Appello avverso la sentenza n. 121/2015 del tribunale di gela - sez. lavoro	Cassarà Giuseppe Francesco Alessi	€ 37.500,00	In Trattazione	ANNALISA PETITTO	remoto	0% € -	
10	2016	Palermo	Corte di Appello di Palermo	Appello per la riforma della sentenza del tribunale di palermo n. 6097/2015	Aiello Maria Rosaria + 1	€ 8.000,00	Precisazioni delle conclusioni	NICOLA PIAZZA	probabile	55% € 4.400,00	
11	2016	Palermo	TAR SICILIA - Sezione di Palermo	Giudizio promosso per l'annullamento della concessione edilizia n. 372016	ditta Pistone S.p.A.	€ 271.663,83	In Trattazione	ANDREA CIULLA	possibile	25% € 67.915,96	
12	2016	Messina	Corte di Cassazione	Integrazione pensione - appello avverso la sentenza n. 159/2019 resa dalla corte di appello di messina	Donato Antonino	€ 50.000,00	Pende giudizio in Cassazione	Massimiliano Marinelli	remoto	0% € -	L'IRSAF ha accettato il titolo di legittimazione passiva
13	2016	Messina	Tribunale di Messina	Chiamato in causa IRSAF per una causa risarcitoria ASI ME	Bartolo Natoli Onofes	€ 20.000,00	Azione per recupero somme spese legali in virtù della sent. Trib. Di ME n. 516/2020	Valeria Miceli	remoto	0% € -	
14	2017	Agrigento	TAR SICILIA - Palermo	Richiesta risarcimento per danno d'immagine	SOREDIL srl - ISIECO srl - ICIEL sas	€ 3.716.141,26	In Trattazione	Margherita Bruccoleri	remoto	0% € -	L'IRSAF ha accettato il titolo di legittimazione passiva.

Anno di inizio	Ufficio Periferico	Autorità Giudiziaria Giudicante	Oggetto del Contenzioso	Controparte	Valore economico della causa	Stato del giudizio	Legale incaricato	Rischio di soccombenza	Importo accantonato (Fondo) in Euro	Note	
15	2017	Agrigento	Tribunale di Agrigento	Chiamata di terzo per richiesta risarcimento danni da sinistro stradale	Libero Consorzio Comunale di Agrigento	€ 12.000,00	Fase dibattimentale	Edoardo Cirino	remoto	0 € -	L'IRSAP ha escusso il diritto di legittimazione passiva.
16	2017	Callagione	Tribunale di Callagione	Pagamento prestazioni professionali	Ing. Medulla Giuseppe	€ 39.695,19	In Trattazione	MASSIMILIANO CONTI	possibile	45 € 17.862,84	L'IRSAP ha escusso il diritto di legittimazione passiva.
17	2017	Catania	Tribunale di Catania	Trasferimento terreno e richiesta risarcimento danni	Conti Trasporti S.r.l. - Grandi Trasporti S.r.l.	€ 50.282,00	In Trattazione	ORNELLA CARMEN BURGARETTA	possibile	30 € 15.084,60	L'IRSAP ha escusso il diritto di legittimazione passiva.
18	2017	Catania	Tribunale di Messina	Ricorso per ingiunzione di pagamento	PRISMA di Puglisi Daniele	€ 5.638,91	Precisazioni delle conclusioni	SIMONA MIRAGLIA	probabile	55 € 3.101,40	L'IRSAP ha escusso il diritto di legittimazione passiva.
19	2017	Ragusa	Tribunale di Ragusa - Sezione Lavoro	Trattamento pensionistico	Nativo Paolo	€ 22.000,00	In Trattazione	ANTONINO FRANCONI	remoto	0 € -	L'IRSAP ha escusso il diritto di legittimazione passiva.
20	2017	Callanissetta	Tribunale di Callanissetta - Sezione Lavoro	Emolumenti ed indennità di posizione parte variabile non corrisposti dal 2012 al 2016	Sutera Sardo Giuseppe	€ 53.445,00	appello alla Sentenza 164/2021 resa dal Trib. di CL che ha condannato IRSAP	Rita De Michele	certo	100 € 53.445,00	L'IRSAP ha escusso il diritto di legittimazione passiva.
21	2017	Messina	Corte di Cassazione	Integrazione pensione - appello avverso la sentenza n. 378/2017 resa dalla corte di appello di messina	Randazzo Gemma	€ 50.000,00	Pende giudizio in Cassazione	Massimiliano Marinelli	remoto	0 € -	L'IRSAP ha escusso il diritto di legittimazione passiva.
22	2017	Messina	Tribunale penale di Barcellona P.G.	Incidente mortale avvenuto nella z.i. di Milazzo Giommoro del sig. Sgrò Giuseppe con la moto	Micale Maria Grazie +4 figli	€ 1.000.000,00	Costituzione dell'IRSAP nel giudizio penale	Rosaria Composto	possibile	30 € 300.000,00	
23	2017	Messina	Tribunale di Palermo - Sezione Imprese	Mancati pagamenti effettuati dall'irsap in favore di dondi spa dovuti a seguito di accordo bonario sottoscritto nel 2016	Costruzioni Dondi S.p.A.	€ 23.000.000,00	Pende giudizio innanzi al Tribunale di Palermo sezione specializzata in Imprese, prossima udienza il 24 giugno 2021	Alessandro Finazzo	possibile	5 € 1.152.620,73	L'IRSAP ha escusso il diritto di legittimazione passiva inoltre è stato coinvolto l'ente finanziatore Regione Siciliana
24	2017	Messina	C.G.A Palermo	Competenze professionali della D.L dell'impianto di Milazzo giommoro	Ing. Miceli, Iacopino e Pelle	€ 1.200.000,00	giudizio di ottemperanza	Gioia Motta	certo	100 € 1.200.000,00	L'IRSAP ha escusso il diritto di legittimazione passiva inoltre è stato coinvolto l'ente finanziatore Regione Siciliana
25	2018	Agrigento	TAR SICILIA - Palermo	Richiesta risarcimento danni a seguito provvedimento emesso dal Consorzio ASI di Agrigento e poi annullato dal TAR	THINK GREEN srl	€ 60.000,00	In Trattazione	avv Lillo Giuseppe Fiorello	possibile	25 € 15.000,00	L'IRSAP ha escusso il diritto di legittimazione passiva.
26	2018	Agrigento	Corte di Appello di Palermo	Ricorso per riforma sentenza n. 4471/17 del Tribunale di Agrigento	Ditta G. Campione di Giuseppe Campione	€ 215.000,00	In decisione	avv. Cristina Guarneri	remoto	0 € -	L'IRSAP ha escusso il diritto di legittimazione passiva.
27	2018	Callagione	Tribunale di Callagione - Sezione Lavoro	Richiesta corresponsione ratei pensione	Francesco Alessi	€ 15.000,00	In Trattazione	FRANCESCO ALBA	remoto	0 € -	L'IRSAP ha escusso il diritto di legittimazione passiva.
28	2018	Callagione	Tribunale di Callagione - Sezione Lavoro	Richiesta corresponsione ratei pensione	Polizzi Salvatore	€ 6.000,00	In Trattazione	FABIO BONSIGNORE	remoto	0 € -	L'IRSAP ha escusso il diritto di legittimazione passiva.
29	2018	Callagione	Corte di Appello di Palermo	Riforma sentenza 3837/18	SIE	€ 1.330,00	In Trattazione	NICOLA PIAZZA	remoto	0 € -	

Anno di inizio	Ufficio Periferico	Autorità Giudiziaria Giudicante	Oggetto del Contenzioso	Controparte	Valore economico della causa	Stato del giudizio	Legale incaricato	Rischio di soccombenza	Importo accantonato (Fondo) in Euro	Note	
30	2018	Catania	Tribunale di Catania	Pagamento fattura - opposizione a decreto ingiuntivo n. 4889/2018 del 06/09/2018	T.C. ANFIL di Indelicato Angelo	€ 36.751,00	Precisazioni delle conclusioni	LIVIA LUCIA GUGLIOTTA	probabile	55% € 20.213,05	L'IRSAP ha esposto il difetto di legittimazione passiva
31	2018	Catania	Tribunale di Catania	Risarcimento danni sinistro stradale	Bonaccorso Alfredo R.B.	€ 80.000,00	In Trattazione	ALDO BONGIARDO	probabile	55% € 44.000,00	
32	2018	Catania	Corte di Appello di Catania	Risarcimento danni sinistro stradale - appello sentenza	Comune di Catania + Elen Trasporti S.r.l.	€ 1.801,00	In Trattazione	ALBERTO COZZO	remoto	0% € -	L'IRSAP ha esposto il difetto di legittimazione passiva
33	2018	Catania	Tribunale di Catania	Risarcimento danni sinistro stradale	Russo Morosoli Roberto	€ 9.000,00	In Trattazione	CARMELO GUERRERA	remoto	0% € -	L'IRSAP ha esposto il difetto di legittimazione passiva
34	2018	Palermo	Corte di Cassazione e Tribunale di Palermo	Giudizio di cassazione per la riforma della sentenza n. 2157/2017 - Palermo - Opposizione a precetto notificato il 06/08/2018	Amato Rosaria + altri	€ 700.000,00	Precisazioni delle conclusioni	NICOLA PIAZZA	probabile	55% € 385.000,00	L'IRSAP ha esposto il difetto di legittimazione passiva
35	2018	Palermo	Corte di Cassazione e Tribunale di Palermo	Giudizio di cassazione per la riforma della sentenza n. 2157/2017 - Palermo - Opposizione a precetto notificato il 06/08/2018	Cilluffo Angela + altri	€ 500.000,00	Precisazioni delle conclusioni	NICOLA PIAZZA	probabile	55% € 275.000,00	L'IRSAP ha esposto il difetto di legittimazione passiva
36	2018	Palermo	Corte di Cassazione e Tribunale di Palermo	Giudizio di cassazione per la riforma della sentenza n. 2157/2017 - Palermo - Opposizione a precetto notificato il 06/08/2018	Armetta Grazia + altri	€ 300.000,00	Precisazioni delle conclusioni	NICOLA PIAZZA	probabile	55% € 165.000,00	L'IRSAP ha esposto il difetto di legittimazione passiva
37	2018	Palermo	Tribunale di Termini Imerese - Sezione Lavoro	Richiesta integrazione rateo pensionistico	Baldone Salvatore	€ 7.500,00	In Trattazione	FRANCESCO STALLONE	remoto	0% € -	L'IRSAP ha esposto il difetto di legittimazione passiva
38	2018	Palermo	Giudice di Pace di Termini Imerese	Risarcimento danni sinistro stradale	Bonafede Giovanni	€ 5.000,00	In Trattazione	ELISA DEMMA	remoto	0% € -	
39	2018	Ragusa	Giudice di Pace - Modica	Risarcimento Danni Sinistro Stradale	Basile Rosario	€ 3.327,65	In Trattazione	DIRIGENTE	probabile	55% € 1.830,21	
40	2018	Caltanissetta	Tribunale di Caltanissetta - Sezione Lavoro	Corresponsione trattamento di fine servizio	Di Marco Claudio	€ 80.000,00	prossima udienza il 25/10/2021 per discussione, è stato chiamato il terzo asi CL	Teresa Carroccio	possibile	45% € 36.000,00	L'IRSAP ha esposto il difetto di legittimazione passiva
41	2018	Caltanissetta	Tribunale di Caltanissetta - Sezione esecuzioni	Ratei pensione integrativa non corrisposti.	Agliata Calogero	€ 64.646,00	ultima udienza del 9/11/2020	Giuseppe Balistreri	remoto	0% € -	L'IRSAP ha esposto il difetto di legittimazione passiva
42	2018	Caltanissetta	Tribunale di Caltanissetta G.Es.	Ratei pensione integrativa non corrisposti.	Iacuzzo Salvatore	€ 300.000,00	Costituzione in giudizio promosso da controparte con citazione per accertamento dell'obbligo del terzo	Sergio Cosentino	remoto	0% € -	L'IRSAP ha esposto il difetto di legittimazione passiva
43	2018	Messina	Tribunale di Barcellona P.G. - Sezione Penale	Costituzione avverso il decreto preventivo di sequestro dell'impianto di depurazione di giannoro	Costruzioni Dondi S.p.A.	€ 10.000,00	In Trattazione	Rosaria Composto	remoto	0% € -	L'IRSAP ha esposto il difetto di legittimazione passiva
44	2018	Messina	Tribunale di Palermo	Risarcimento danni per smaltimento rifiuti eseguiti dalla ditta per il consorzio asi di Messina - Opposizione a D.I.	Gestam S.r.l.	€ 7.500,00	Opposizione a Decreto Ingiuntivo 6419/2018 promosso dalla ditta per il pagamento di una fattura per lavori eseguiti. Prossima udienza 5 ottobre 2021 per la discussione orale finale.	Francesca Saccullo	possibile	45% € 3.375,00	L'IRSAP ha esposto il difetto di legittimazione passiva
45	2019	Agrigento	Corte di Appello di Palermo	Ricorso per la riforma della sentenza n. 1088/19 del Tribunale di Agrigento	Ditta Messana srl	€ 2.325.588,04	In Trattazione	avv. Rosario Latino	remoto	0% € -	L'IRSAP ha esposto il difetto di legittimazione passiva.

Anno di inizio	Ufficio Periferico	Autorità Giudiziaria Giudicante	Oggetto del Contenzioso	Controparte	Valore economico della causa	Stato del giudizio	Legale incaricato	Rischio di soccombenza	Importo accantonato (Fondo) in Euro	Note
46	2019	Callagrone	Tribunale di Callagrone - Sezione Lavoro	Richiesta corresponsione emolumenti	Di Martino Anna	€ 150.000,00	In Trattazione	RITA DE MICHELE	possibile 25% € 37.500,00	L'IRSAP ha accettato il difetto di legittimazione passiva
47	2019	Catania	Giudice di pace di Belpasso	Risarcimento danni sinistro stradale	Bellavia Antonina	€ 662,02	In Trattazione	DIRIGENTE	remoto 0% € -	L'IRSAP ha accettato il difetto di legittimazione passiva
48	2019	Catania	Giudice di pace di Belpasso	Risarcimento danni sinistro stradale	Di Mauro Mirko	€ 4.582,98	In Riserva	DIRIGENTE	probabile 55% € 2.520,64	
49	2019	Catania	Tribunale di Catania	Risarcimento danni sinistro stradale	Caserta Gaetano Antonio	€ 31.388,11	In Trattazione	CORRADO LO GIUDICE	probabile 55% € 17.263,46	
50	2019	Catania	Tribunale di Palermo	Pagamento fattura - opposizione a decreto ingiuntivo n. 865/2019	Di Bella Costruzioni S.r.l.	€ 17.135,00	In Trattazione	VALENTINA RUSSO	probabile 55% € 9.424,25	
51	2019	Catania	Tribunale di Catania	Pagamento fattura - opposizione a decreto ingiuntivo n. 6273/2018	Dusty S.r.l.	€ 2.000,00	In Trattazione	VALENTINA RUSSO	probabile 80% € 1.600,00	la sorte capitale è stata già pagata
52	2019	Gela	Tribunale di Gela	Risarcimento danni	Faraci Carmelo	€ 50.000,00	In Trattazione	FLORIANA PETRUZZELLA	possibile 25% € 12.500,00	
53	2019	Palermo	Tribunale di Palermo - Sezione Imprese	Risoluzione contratto di appalto per inadempimento - richiesta di risarcimento danni	SLED costruzioni generali S.r.l.	€ 520.000,00	In Trattazione	IRENE LA FRANCA	possibile 20% € 104.000,00	
54	2019	Palermo	Tribunale di Palermo	Risarcimento danni sinistro stradale	Arcoleo Guido	€ 18.000,00	In Trattazione	SIMONA PIUMELLI	possibile 30% € 5.400,00	
55	2019	Palermo	Corte di Appello di Palermo	Appello promosso per la riforma della sentenza n. 126/2019 - Palermo	Banca Sistema	€ 1.203.600,53	Precisazioni delle conclusioni	MARIA FABIANA MULE'	probabile 55% € 649.330,97	L'IRSAP ha accettato il difetto di legittimazione passiva
56	2019	Palermo	Corte di Appello di Palermo	Giudizio di risarcimento relativo alla richiesta di pagamento dell'indennità di espropriazione	Comune di Carini	€ 231.000,00	In Trattazione	TERESA CARROCCIO	remoto 0% € -	
57	2019	Palermo	Tribunale di Palermo - Sezione Lavoro	Opposizione a decreto ingiuntivo n. 1273/2019 del tribunale di Palermo - sez. lavoro - corresponsione tfs	Cricchio Francesco	€ 3.000,00	In Trattazione	FLORIANA PETRUZZELLA	probabile 55% € 1.650,00	è stata già pagata la sorte capitale
58	2019	Caltanissetta	Corte di Appello di Caltanissetta	Appello avverso la sentenza n. 243/2019 - tribunale di Caltanissetta - pagamento delle spese processuali	SAN CATALDO S.r.l.	€ 7.254,00	Alludenza del 23/11/2020 la causa è stata posta in riserva	Carmelinda Anzalone	probabile 55% € 3.989,70	L'IRSAP ha accettato il difetto di legittimazione passiva
59	2019	Enna	Tribunale di Enna	Risarcimento danni sinistro stradale - Appello sentenza Giudice di Pace di Leonforte N. 44/2019	Bruno	€ 1.000,00	In Trattazione	Avv. Zoda	probabile 55% € 550,00	L'IRSAP ha accettato il difetto di legittimazione passiva
60	2019	Enna	Corte di Appello di Caltanissetta	Pagamento fattura - Appello Sentenza n. 569/2018 resa dal tribunale di Caltanissetta	SNAM rete gas	€ 60.000,00	In Trattazione	Avv. Zoda	remoto 0% € -	L'IRSAP ha accettato il difetto di legittimazione passiva
61	2019	Messina	Corte Di Appello Di Messina	Indennità di esproprio - impugnativa sentenza 99/2019 Tribunale di Barcellona P.G. risarcimento indennità di occupazione	Italiano Salvatore	€ 50.000,00	La causa è pendente innanzi alla Corte d'appello di Messina e sarà chiamata all'udienza del 27 settembre 2021	Anna Maria Coppolino	possibile 45% € 22.500,00	L'IRSAP ha accettato il difetto di legittimazione passiva

Anno di inizio	Ufficio Periferico	Autorità Giudiziaria Giudicante	Oggetto del Contenzioso	Controparte	Valore economico della causa	Stato del giudizio	Legale incaricato	Rischio di soccombenza	Importo accantonato (Fondo) in Euro	Note	
62	2019	Messina	Giudice Di Pace Di Messina	Risarcimento danni sinistro stradale	Messina Mario	€ 2.291,00	Giudizio pendente prossima udienza il 14 settembre 2021	F.D. dott.ssa Marzullo	probabile	55% € 1.260,05	L'IRSAP ha escusso il diletto di legittimazione passiva
63	2019	Messina	Procura Della Repubblica Presso Il Tribunale Penale Di Messina	Sequestro impianto depurazione polo artigianale larderìa	Comune di Messina	€ 10.000,00	con provvedimento del 10/09/2021 indicata all'avv. Composto è stato chiesto di sostituire il custode dell'impianto giacché è stato trasferito al Comune di Messina dal Commissario liquidatore del Comune di Messina	Rosaria Composto	remoto	0% € -	L'IRSAP ha escusso il diletto di legittimazione passiva
64	2019	Messina	Presidenza Della Regione Siciliana	Ricorso straordinario al presidente della regione - L'irsap ha impugnato l'ordinanza sindacale n. 171/2019 Messina	Comune di Messina	€ 10.000,00	in trattazione	Riccardo Roligiano	possibile	20% € 2.000,00	L'IRSAP ha escusso il diletto di legittimazione passiva
65	2019	Messina	Tribunale di Messina - Sezione Lavoro	Ricorso ex art. 414 c.p.c. promosso dall'ex dipendente del consorzio asi di messina transitata all'ersu per mobilità volontaria	Cozzo Rosaria + 1	€ 15.000,00	in trattazione, prossima udienza 16 novembre 2021	Vincenzo Amato	possibile	25% € 3.750,00	L'IRSAP ha escusso il diletto di legittimazione passiva
66	2019	Messina	T.A.R. CT	L'IRSAP ha impugnato l'Ordinanza sindacale che impone all'Ente lo smaltimento dei rifiuti	Comune di Monforte San Giorgio	€ 26.000,00	L'IRSAP impugna l'Ordinanza sindacale n. 720/19 del Sindaco del Comune di Monforte che impone all'Ente la rimozione dei rifiuti.	Barbara Nicolosi	possibile	20% € 5.200,00	
67	2019	Messina	T.A.R. CT	L'IRSAP ha impugnato l'Ordinanza sindacale che impone all'Ente lo smaltimento dei rifiuti	Comune di San Pier niceto	€ 26.000,00	L'IRSAP impugna l'Ordinanza sindacale n. 10/2019 del Sindaco del Comune di Monforte che impone all'Ente la rimozione dei rifiuti.	Barbara Nicolosi	possibile	20% € 5.200,00	
TOTALE						€ 37.600.744,57			13% € 4.760.329,06		

I.R.S.A.P. ENTE PUBBLICO NON ECONOMICO L.R.8/2012

ELENCO ANALITICO DELLE RISORSE ACCANTONATE NEL RISULTATO DI AMMINISTRAZIONE 2019

Allegato a/1) Risultato di amministrazione - quote accantonate

Capitolo di spesa	Risorse accantonate al 1/1/2019	Risorse accantonate applicate al bilancio dell'esercizio 2019 (con segno -) (1)	Risorse accantonate stanziata nella spesa del bilancio dell'esercizio 2019	Variazione accantonamenti effettuata in sede di rendiconto (con segno +/-) (2)	Risorse accantonate nel risultato di amministrazione al 31/12/2019
	(a)	(b)	(c)	(d)	(e)=(a)+(b)+(c)+(d)
Fondo anticipazioni liquidità					
Totale Fondo anticipazioni liquidità	0,00	0,00	0,00	0,00	0,00
Fondo perdite società partecipate					
Totale Fondo perdite società partecipate	0,00	0,00	0,00	0,00	0,00
Fondo contenzioso					
(635.0) Fondo spese per contenziosi	3.874.689,99	983.697,71	0,00	-98.058,64	4.760.329,06
Totale Fondo contenzioso	3.874.689,99	983.697,71	0,00	-98.058,64	4.760.329,06
Fondo crediti di dubbia esigibilità (3)					
(634.0) FONDO SVALUTAZIONE CREDITI	28.583.347,71	0,00	0,00	324.651,24	28.907.998,95
Totale Fondo crediti di dubbia esigibilità	28.583.347,71	0,00	0,00	324.651,24	28.907.998,95
Altri accantonamenti (4)					
Totale Altri accantonamenti	0,00	0,00	0,00	0,00	0,00
TOTALE	32.458.037,70	983.697,71	0,00	226.592,60	33.668.328,01

(1) Indicare, con il segno (-), l'utilizzo dei fondi accantonati attraverso l'applicazione in bilancio della corrispondente quota del risultato di amministrazione.

(2) Indicare con il segno (+) i maggiori accantonamenti nel risultato di amministrazione effettuati in sede di predisposizione del rendiconto, e con il segno (-), le riduzioni degli accantonamenti effettuati in sede di predisposizione del rendiconto.

(3) Con riferimento ai capitoli di bilancio riguardanti il FCDE, devono essere preliminarmente valorizzate le colonne (a) e (e) nelle quali devono essere indicate rispettivamente le quote accantonate nel risultato di amministrazione degli esercizi (N-1) e (N) determinate nel rispetto dei principi contabili. Successivamente sono valorizzati gli importi di cui alla lettera (b), che corrispondono alla quota del risultato di amministrazione applicata al bilancio N per le rispettive quote del FCDE. Se l'importo della colonna (e) è minore della somma algebrica delle colonne (a) +(b), la differenza è iscritta con il segno (-) nella colonna (d). Se l'importo della colonna (e) è maggiore della somma algebrica delle colonne (a)+(b), la differenza è iscritta con il segno (+) nella colonna (c) entro il limite dell'importo stanziato in bilancio per il FCDE (previsione definitiva). Se lo stanziamento di bilancio non è capiente, la differenza è iscritta nella colonna (d) con il segno (+).

(4) I fondi di riserva e i fondi speciali non confluiscono nella quota accantonata del risultato di amministrazione.

ACCANTONAMENTO TRATTAMENTO FINE SERVIZIO

Matricola Dipendente IRSAP	% Ore di lavoro settimanali	FINE SERVIZIO	QUOTA TRATTAMENTO FINE SERVIZIO PER ANNO			TOTALE
			2017	2018	2019	
104	100,00%		€ 10.453,27	€ 10.453,27	€ 10.453,27	€ 31.359,81
131	100,00%		€ 8.647,11	€ 8.647,11	€ 8.647,11	€ 25.941,33
89	100,00%	30/09/2019	€ 9.218,59	€ 9.218,59	€ 9.218,59	€ 27.655,77
114	100,00%	13/07/2017	€ 9.218,59	€ -	€ -	€ 9.218,59
154	100,00%		€ 7.995,37	€ 7.995,37	€ 7.995,37	€ 23.986,11
50	100,00%	14/07/2019	€ 8.036,90	€ 8.036,90	€ 8.036,90	€ 24.110,70
84	100,00%	31/12/2021	€ 5.105,39	€ 5.105,39	€ 5.105,39	€ 15.316,17
24	100,00%		€ 5.643,33	€ 5.643,33	€ 5.643,33	€ 16.929,99
17	100,00%	31/05/2022	€ 5.042,17	€ 5.042,17	€ 5.042,17	€ 15.126,51
73	100,00%		€ 4.354,14	€ 4.354,14	€ 4.354,14	€ 13.062,42
80	100,00%		€ 5.617,78	€ 5.617,78	€ 5.617,78	€ 16.853,34
74	100,00%		€ 5.484,11	€ 5.484,11	€ 5.484,11	€ 16.452,33
25	100,00%	25/06/2020	€ 5.575,12	€ 5.575,12	€ 5.575,12	€ 16.725,36
15	100,00%	30/06/2021	€ 5.052,63	€ 5.052,63	€ 5.052,63	€ 15.157,89
133	100,00%	28/02/2017	€ 4.663,96	€ -	€ -	€ 4.663,96
88	100,00%		€ 5.400,24	€ 5.400,24	€ 5.400,24	€ 16.200,72
62	100,00%		€ 5.426,20	€ 5.426,20	€ 5.426,20	€ 16.278,60
155	100,00%		€ 5.024,79	€ 5.024,79	€ 5.024,79	€ 15.074,37
72	100,00%		€ 4.995,87	€ 4.995,87	€ 4.995,87	€ 14.987,61
150	100,00%		€ 2.693,92	€ 2.693,92	€ 2.693,92	€ 8.081,76
11	100,00%	30/09/2021	€ 2.688,55	€ 2.688,55	€ 2.688,55	€ 8.065,65
54	100,00%	30/09/2020	€ 2.711,50	€ 2.711,50	€ 2.711,50	€ 8.134,50
81	100,00%		€ 2.693,92	€ 2.693,92	€ 2.693,92	€ 8.081,76
83	100,00%		€ 2.693,92	€ 2.693,92	€ 2.693,92	€ 8.081,76
57	100,00%	31/12/2020	€ 2.770,69	€ 2.770,69	€ 2.770,69	€ 8.312,07
85	100,00%		€ 2.665,48	€ 2.665,48	€ 2.665,48	€ 7.996,44
14	100,00%		€ 2.714,91	€ 2.714,91	€ 2.714,91	€ 8.144,73
118	100,00%	31/12/2019	€ 2.688,55	€ 2.688,55	€ 2.688,55	€ 8.065,65

Matricola Dipendente IRSAP	% Ore di lavoro settimanali	FINE SERVIZIO	QUOTA TRATTAMENTO FINE SERVIZIO PER ANNO			TOTALE
			2017	2018	2019	
151	100,00%	31/12/2020	€ 2.805,83	€ 2.805,83	€ 2.805,83	€ 8.417,49
38	100,00%		€ 2.714,91	€ 2.714,91	€ 2.714,91	€ 8.144,73
39	100,00%		€ 2.688,55	€ 2.688,55	€ 2.688,55	€ 8.065,65
97	100,00%		€ 2.710,27	€ 2.710,27	€ 2.710,27	€ 8.130,81
77	100,00%	31/01/2018	€ 2.798,75	€ -	€ -	€ 2.798,75
40	100,00%		€ 2.714,91	€ 2.714,91	€ 2.714,91	€ 8.144,73
42	100,00%		€ 2.714,91	€ 2.714,91	€ 2.714,91	€ 8.144,73
19	100,00%		€ 2.718,94	€ 2.718,94	€ 2.718,94	€ 8.156,82
43	100,00%		€ 2.714,91	€ 2.714,91	€ 2.714,91	€ 8.144,73
112	100,00%	31/07/2019	€ 2.693,92	€ 2.693,92	€ 2.693,92	€ 8.081,76
27	100,00%	31/08/2020	€ 2.805,83	€ 2.805,83	€ 2.805,83	€ 8.417,49
113	100,00%		€ 2.693,92	€ 2.693,92	€ 2.693,92	€ 8.081,76
46	100,00%		€ 2.693,92	€ 2.693,92	€ 2.693,92	€ 8.081,76
63	100,00%		€ 2.386,85	€ 2.386,85	€ 2.386,85	€ 7.160,55
105	100,00%		€ 2.714,91	€ 2.714,91	€ 2.714,91	€ 8.144,73
20	100,00%		€ 2.714,91	€ 2.714,91	€ 2.714,91	€ 8.144,73
99	100,00%	31/08/2020	€ 2.805,83	€ 2.805,83	€ 2.805,83	€ 8.417,49
122	100,00%		€ 2.688,55	€ 2.688,55	€ 2.688,55	€ 8.065,65
29	100,00%		€ 2.388,69	€ 2.388,69	€ 2.388,69	€ 7.166,07
21	100,00%	14/01/2023	€ 2.886,93	€ 2.886,93	€ 2.886,93	€ 8.660,79
115	100,00%		€ 2.693,92	€ 2.693,92	€ 2.693,92	€ 8.081,76
69	100,00%	08/06/2024	€ 2.770,69	€ 2.770,69	€ 2.770,69	€ 8.312,07
107	100,00%		€ 2.693,92	€ 2.693,92	€ 2.693,92	€ 8.081,76
92	100,00%	30/09/2019	€ 2.714,91	€ 2.714,91	€ 2.714,91	€ 8.144,73
93	100,00%		€ 2.693,92	€ 2.693,92	€ 2.693,92	€ 8.081,76
108	100,00%	31/07/2018	€ 2.714,91	€ 2.714,91	€ -	€ 5.429,82
123	100,00%	31/12/2021	€ 2.688,55	€ 2.688,55	€ 2.688,55	€ 8.065,65
116	100,00%		€ 2.693,92	€ 2.693,92	€ 2.693,92	€ 8.081,76
49	100,00%		€ 2.693,92	€ 2.693,92	€ 2.693,92	€ 8.081,76
30	100,00%	30/09/2020	€ 2.800,21	€ 2.800,21	€ 2.800,21	€ 8.400,63
125	100,00%	30/04/2021	€ 2.779,56	€ 2.779,56	€ 2.779,56	€ 8.338,68
110	100,00%		€ 2.693,92	€ 2.693,92	€ 2.693,92	€ 8.081,76

Matricola Dipendente IRSAP	% Ore di lavoro settimanali	FINE SERVIZIO	QUOTA TRATTAMENTO FINE SERVIZIO PER ANNO			TOTALE
			2017	2018	2019	
126	100,00%		€ 2.688,55	€ 2.688,55	€ 2.688,55	€ 8.065,65
75	100,00%		€ 2.578,30	€ 2.578,30	€ 2.578,30	€ 7.734,90
76	100,00%		€ 2.578,30	€ 2.578,30	€ 2.578,30	€ 7.734,90
106	100,00%	30/09/2018	€ 2.578,30	€ 2.578,30	€ -	€ 5.156,60
127	100,00%	31/10/2019	€ 2.546,56	€ 2.546,56	€ 2.546,56	€ 7.639,68
132	100,00%	31/08/2020	€ 2.546,56	€ 2.546,56	€ 2.546,56	€ 7.639,68
134	100,00%	30/06/2020	€ 2.546,56	€ 2.546,56	€ 2.546,56	€ 7.639,68
135	100,00%	31/12/2019	€ 2.546,56	€ 2.546,56	€ 2.546,56	€ 7.639,68
136	100,00%	31/10/2019	€ 2.546,56	€ 2.546,56	€ 2.546,56	€ 7.639,68
138	100,00%	31/12/2021	€ 2.546,56	€ 2.546,56	€ 2.546,56	€ 7.639,68
139	100,00%	31/07/2019	€ 2.546,56	€ 2.546,56	€ 2.546,56	€ 7.639,68
141	100,00%	12/12/2023	€ 2.546,56	€ 2.546,56	€ 2.546,56	€ 7.639,68
142	100,00%	31/12/2020	€ 2.546,56	€ 2.546,56	€ 2.546,56	€ 7.639,68
145	100,00%	31/03/2022	€ 2.546,56	€ 2.546,56	€ 2.546,56	€ 7.639,68
102	100,00%		€ 2.229,84	€ 2.229,84	€ 2.229,84	€ 6.689,52
100	100,00%		€ 1.852,51	€ 1.852,51	€ 1.852,51	€ 5.557,53
1614	100,00%		€ 1.747,17	€ 1.747,17	€ 1.747,17	€ 5.241,51
55	100,00%	31/10/2021	€ 2.078,13	€ 2.078,13	€ 2.078,13	€ 6.234,39
34	100,00%	31/12/2020	€ 2.078,12	€ 2.078,12	€ 2.078,12	€ 6.234,36
82	100,00%		€ 2.083,49	€ 2.083,49	€ 2.083,49	€ 6.250,47
96	100,00%	26/11/2023	€ 2.081,70	€ 2.081,70	€ 2.081,70	€ 6.245,10
12	100,00%	31/10/2021	€ 2.080,76	€ 2.080,76	€ 2.080,76	€ 6.242,28
117	83,33%		€ 1.750,18	€ 1.750,18	€ 1.750,18	€ 5.250,54
35	100,00%	15/08/2020	€ 2.078,12	€ 2.078,12	€ 2.078,12	€ 6.234,36
103	100,00%	31/12/2019	€ 2.052,46	€ 2.052,46	€ 2.052,46	€ 6.157,38
87	100,00%	31/07/2020	€ 2.100,21	€ 2.100,21	€ 2.100,21	€ 6.300,63
44	100,00%	05/05/2022	€ 2.078,12	€ 2.078,12	€ 2.078,12	€ 6.234,36
28	100,00%	18/08/2021	€ 2.100,22	€ 2.100,22	€ 2.100,22	€ 6.300,66
120	100,00%	11/10/2021	€ 2.100,22	€ 2.100,22	€ 2.100,22	€ 6.300,66
90	100,00%	29/08/2023	€ 2.127,42	€ 2.127,42	€ 2.127,42	€ 6.382,26
91	100,00%		€ 2.054,25	€ 2.054,25	€ 2.054,25	€ 6.162,75
79	100,00%		€ 2.078,12	€ 2.078,12	€ 2.078,12	€ 6.234,36

Matricola Dipendente IRSAP	% Ore di lavoro settimanali	FINE SERVIZIO	QUOTA TRATTAMENTO FINE SERVIZIO PER ANNO			TOTALE
			2017	2018	2019	
98	100,00%	31/07/2019	€ 2.081,70	€ 2.081,70	€ 2.081,70	€ 6.245,10
48	100,00%	31/05/2021	€ 2.078,12	€ 2.078,12	€ 2.078,12	€ 6.234,36
153	100,00%	30/06/2018	€ 2.100,22	€ -	€ -	€ 2.100,22
101	100,00%		€ 2.081,70	€ 2.081,70	€ 2.081,70	€ 6.245,10
32	100,00%	03/05/2024	€ 2.100,22	€ 2.100,22	€ 2.100,22	€ 6.300,66
33	100,00%	28/02/2018	€ 2.100,22	€ -	€ -	€ 2.100,22
124	100,00%	21/07/2022	€ 2.079,92	€ 2.079,92	€ 2.079,92	€ 6.239,76
157	100,00%		€ 2.100,22	€ 2.100,22	€ 2.100,22	€ 6.300,66
52	100,00%	04/05/2022	€ 2.078,12	€ 2.078,12	€ 2.078,12	€ 6.234,36
94	100,00%		€ 2.107,37	€ 2.107,37	€ 2.107,37	€ 6.322,11
149	100,00%	30/04/2021	€ 2.054,25	€ 2.054,25	€ 2.054,25	€ 6.162,75
61	100,00%		€ 2.022,26	€ 2.022,26	€ 2.022,26	€ 6.066,78
68	100,00%		€ 2.024,37	€ 2.024,37	€ 2.024,37	€ 6.073,11
36	100,00%		€ 1.994,92	€ 1.994,92	€ 1.994,92	€ 5.984,76
18	100,00%	30/01/2023	€ 1.966,69	€ 1.966,69	€ 1.966,69	€ 5.900,07
78	100,00%		€ 1.787,92	€ 1.787,92	€ 1.787,92	€ 5.363,76
140	100,00%		€ 1.934,88	€ 1.934,88	€ 1.934,88	€ 5.804,64
156	100,00%		€ 1.978,06	€ 1.978,06	€ 1.978,06	€ 5.934,18
51	100,00%		€ 1.978,06	€ 1.978,06	€ 1.978,06	€ 5.934,18
53	100,00%	12/01/2021	€ 1.963,52	€ 1.963,52	€ 1.963,52	€ 5.890,56
128	100,00%	30/06/2020	€ 1.863,11	€ 1.863,11	€ 1.863,11	€ 5.589,33
129	100,00%	31/10/2019	€ 1.798,27	€ 1.798,27	€ 1.798,27	€ 5.394,81
130	100,00%	30/06/2019	€ 1.863,11	€ 1.863,11	€ -	€ 3.726,22
137	100,00%	30/06/2019	€ 1.863,11	€ 1.863,11	€ -	€ 3.726,22
143	100,00%	29/02/2020	€ 1.863,11	€ 1.863,11	€ 1.863,11	€ 5.589,33
144	100,00%	28/02/2018	€ 1.863,11	€ -	€ -	€ 1.863,11
71	100,00%		€ 1.816,41	€ 1.816,41	€ 1.816,41	€ 5.449,23
109	100,00%		€ 1.765,94	€ 1.765,94	€ 1.765,94	€ 5.297,82
111	100,00%	31/12/2018	€ 1.742,05	€ 1.742,05	€ -	€ 3.484,10
121	100,00%	11/09/2024	€ 1.753,35	€ 1.753,35	€ 1.753,35	€ 5.260,05
22	100,00%		€ 1.638,18	€ 1.638,18	€ 1.638,18	€ 4.914,54
37	100,00%	28/02/2021	€ 1.641,93	€ 1.641,93	€ 1.641,93	€ 4.925,79

Matricola Dipendente IRSAP	% Ore di lavoro settimanali	FINE SERVIZIO	QUOTA TRATTAMENTO FINE SERVIZIO PER ANNO			TOTALE
			2017	2018	2019	
86	100,00%		€ 1.658,90	€ 1.658,90	€ 1.658,90	€ 4.976,70
45	100,00%	26/09/2022	€ 1.641,93	€ 1.641,93	€ 1.641,93	€ 4.925,79
47	100,00%	23/01/2022	€ 1.641,93	€ 1.641,93	€ 1.641,93	€ 4.925,79
95	100,00%		€ 1.658,90	€ 1.658,90	€ 1.658,90	€ 4.976,70
152	100,00%	30/06/2018	€ 1.692,05	€ -	€ -	€ 1.692,05
58	100,00%		€ 1.316,49	€ 1.316,49	€ 1.316,49	€ 3.949,47
59	100,00%		€ 1.316,49	€ 1.316,49	€ 1.316,49	€ 3.949,47
65	100,00%		€ 1.316,49	€ 1.316,49	€ 1.316,49	€ 3.949,47
67	100,00%		€ 1.316,49	€ 1.316,49	€ 1.316,49	€ 3.949,47
56	100,00%		€ 1.282,94	€ 1.282,94	€ 1.282,94	€ 3.848,82
60	100,00%		€ 1.282,94	€ 1.282,94	€ 1.282,94	€ 3.848,82
64	100,00%	22/10/2020	€ 1.282,94	€ 1.282,94	€ 1.282,94	€ 3.848,82
66	100,00%		€ 1.282,94	€ 1.282,94	€ 1.282,94	€ 3.848,82
70	100,00%		€ 1.282,94	€ 1.282,94	€ 1.282,94	€ 3.848,82
23	100,00%		€ 1.282,94	€ 1.282,94	€ 1.282,94	€ 3.848,82
1701	100,00%		€ 1.218,57	€ 1.218,57	€ 1.218,57	€ 3.655,71
1703	100,00%		€ 1.218,57	€ 1.218,57	€ 1.218,57	€ 3.655,71
1704	100,00%		€ 1.218,57	€ 1.218,57	€ 1.218,57	€ 3.655,71
1705	100,00%		€ 1.218,57	€ 1.218,57	€ 1.218,57	€ 3.655,71
1709	100,00%	30/11/2020	€ 1.218,57	€ 1.218,57	€ 1.218,57	€ 3.655,71
1713	100,00%		€ 1.218,57	€ 1.218,57	€ 1.218,57	€ 3.655,71
1714	100,00%		€ 1.218,57	€ 1.218,57	€ 1.218,57	€ 3.655,71
147	100,00%		€ 1.218,57	€ 1.218,57	€ 1.218,57	€ 3.655,71
1717	100,00%		€ 1.115,86	€ 1.115,86	€ 1.115,86	€ 3.347,58
1224	100,00%		€ 2.609,39	€ 2.609,39	€ 2.609,39	€ 7.828,17
1209	100,00%		€ 2.440,90	€ 2.440,90	€ 2.440,90	€ 7.322,70
1237	100,00%		€ 2.443,58	€ 2.443,58	€ 2.443,58	€ 7.330,74
1506	100,00%		€ 1.983,47	€ 1.983,47	€ 1.983,47	€ 5.950,41
1223	100,00%		€ 1.983,47	€ 1.983,47	€ 1.983,47	€ 5.950,41
1230	100,00%		€ 1.983,47	€ 1.983,47	€ 1.983,47	€ 5.950,41
1205	100,00%		€ 1.953,79	€ 1.953,79	€ 1.953,79	€ 5.861,37
1502	100,00%	25/01/2024	€ 1.863,11	€ 1.863,11	€ 1.863,11	€ 5.589,33

Matricola Dipendente IRSAP	% Ore di lavoro settimanali	FINE SERVIZIO	QUOTA TRATTAMENTO FINE SERVIZIO PER ANNO			TOTALE
			2017	2018	2019	
1507	100,00%		€ 1.863,11	€ 1.863,11	€ 1.863,11	€ 5.589,33
1206	100,00%		€ 1.914,27	€ 1.914,27	€ 1.914,27	€ 5.742,81
1517	100,00%		€ 1.863,11	€ 1.863,11	€ 1.863,11	€ 5.589,33
1219	100,00%		€ 1.882,02	€ 1.882,02	€ 1.882,02	€ 5.646,06
1202	100,00%	20/12/2022	€ 1.823,18	€ 1.823,18	€ 1.823,18	€ 5.469,54
26	100,00%		€ 1.823,18	€ 1.823,18	€ 1.823,18	€ 5.469,54
1227	100,00%		€ 1.823,18	€ 1.823,18	€ 1.823,18	€ 5.469,54
1233	100,00%		€ 1.823,18	€ 1.823,18	€ 1.823,18	€ 5.469,54
1217	100,00%	31/05/2020	€ 1.649,34	€ 1.649,34	€ 1.649,34	€ 4.948,02
31	100,00%		€ 1.687,07	€ 1.687,07	€ 1.687,07	€ 5.061,21
1234	100,00%		€ 1.649,34	€ 1.649,34	€ 1.649,34	€ 4.948,02
158	100,00%	12/09/2021	€ 1.649,34	€ 1.649,34	€ 1.649,34	€ 4.948,02
1306	66,67%		€ 971,23	€ 971,23	€ 971,23	€ 2.913,69
1311	66,67%		€ 971,23	€ 971,23	€ 971,23	€ 2.913,69
1313	66,67%		€ 971,23	€ 971,23	€ 971,23	€ 2.913,69
1314	66,67%		€ 971,23	€ 971,23	€ 971,23	€ 2.913,69
1318	100,00%		€ 1.456,84	€ 1.456,84	€ 1.456,84	€ 4.370,52
1319	66,67%		€ 971,23	€ 971,23	€ 971,23	€ 2.913,69
1320	66,67%		€ 971,23	€ 971,23	€ 971,23	€ 2.913,69
1606	100,00%		€ 1.407,62	€ 1.407,62	€ 1.407,62	€ 4.222,86
1201	66,67%		€ 835,04	€ 835,04	€ 835,04	€ 2.505,12
1404	66,67%		€ 835,04	€ 835,04	€ 835,04	€ 2.505,12
1512	50,00%		€ 626,28	€ 626,28	€ 626,28	€ 1.878,84
1513	50,00%		€ 626,28	€ 626,28	€ 626,28	€ 1.878,84
1207	66,67%		€ 835,04	€ 835,04	€ 835,04	€ 2.505,12
1208	66,67%		€ 835,04	€ 835,04	€ 835,04	€ 2.505,12
1516	50,00%		€ 626,28	€ 626,28	€ 626,28	€ 1.878,84
1212	66,67%		€ 835,04	€ 835,04	€ 835,04	€ 2.505,12
1216	66,67%		€ 835,04	€ 835,04	€ 835,04	€ 2.505,12
1414	51,39%		€ 643,68	€ 643,68	€ 643,68	€ 1.931,04
1415	51,39%		€ 643,68	€ 643,68	€ 643,68	€ 1.931,04
1418	51,39%		€ 643,68	€ 643,68	€ 643,68	€ 1.931,04

Matricola Dipendente IRSAP	% Ore di lavoro settimanali	FINE SERVIZIO	QUOTA TRATTAMENTO FINE SERVIZIO PER ANNO			TOTALE
			2017	2018	2019	
1221	66,67%		€ 835,04	€ 835,04	€ 835,04	€ 2.505,12
1222	66,67%		€ 835,04	€ 835,04	€ 835,04	€ 2.505,12
1225	66,67%		€ 835,04	€ 835,04	€ 835,04	€ 2.505,12
1542	50,00%		€ 626,28	€ 626,28	€ 626,28	€ 1.878,84
1420	100,00%		€ 1.252,57	€ 1.252,57	€ 1.252,57	€ 3.757,71
1235	66,67%		€ 835,04	€ 835,04	€ 835,04	€ 2.505,12
1550	50,00%		€ 626,28	€ 626,28	€ 626,28	€ 1.878,84
1802	66,67%		€ 812,38	€ 812,38	€ 812,38	€ 2.437,14
1803	66,67%		€ 812,38	€ 812,38	€ 812,38	€ 2.437,14
1805	66,67%		€ 812,38	€ 812,38	€ 812,38	€ 2.437,14
1711	100,00%		€ 1.218,57	€ 1.218,57	€ 1.218,57	€ 3.655,71
1814	66,67%	04/12/2023	€ 812,38	€ 812,38	€ 812,38	€ 2.437,14
1409	55,56%		€ 631,32	€ 631,32	€ 631,32	€ 1.893,96
1421	55,56%		€ 631,32	€ 631,32	€ 631,32	€ 1.893,96
13	100,00%	31/12/2017	€ 1.919,93	€ -	€ -	€ 1.919,93
16	100,00%	31/12/2017	€ 1.742,21	€ -	€ -	€ 1.742,21
41	100,00%	02/05/2017	€ -	€ -	€ -	€ -
119	100,00%	31/08/2017	€ 1.655,43	€ -	€ -	€ 1.655,43
146	100,00%	30/04/2017	€ -	€ -	€ -	€ -
148	100,00%	30/04/2017	€ -	€ -	€ -	€ -
			€ 471.928,88	€ 442.174,41	€ 431.412,93	€ 1.345.516,22
T.F.S. accantonato al 31/12/2016			€ -	€ -	€ -	€ 282.015,92
Pagamenti consorzi asi ed ex eas			€ -	€ 152.684,54	€ 578.072,52	€ 730.757,06
T.F.S. già pagato			€ -	€ -	€ 299.563,41	€ 299.563,41
			ACCANTONAMENTO T. F. S. AL 31/12/2019			€ 2.058.725,79

IRSAP
Protocollo Interno N. 7032/2022 del 30-03-2022
Allegato 5 - Copia Del Documento Firmato Digitalmente

I.R.S.A.P. ENTE PUBBLICO NON ECONOMICO L.R.8/2012

ELENCO ANALITICO DELLE RISORSE VINCOLATE NEL RISULTATO DI AMMINISTRAZIONE 2019

Allegato a/2) Risultato di amministrazione - quote vincolate

Capitolo di entrata	Capitolo di spesa correlato	Risorse vinc. nel risultato di amministrazione al 1/1/2019	Risorse vincolate applicate al bilancio dell'esercizio 2019	Entrate vincolate accertate nell'esercizio 2019	Impegni eserc. 2019 finanziati da entrate vincolate accertate nell'esercizio o da quote vincolate del risultato di amministrazione	Fondo plur. vinc. al 31/12/2019 finanziato da entrate vincolate accertate nell'esercizio o da quote vincolate del risultato di amministrazione	Cancellazione di residui attivi vincolati o eliminazione del vincolo su quote del risultato di amministrazione (+) e cancellazione di residui passivi finanziati da risorse vincolate (-) (gestione dei residui)	Cancellazione nell'esercizio 2019 di impegni finanziati dal fondo pluriennale vincolato dopo l'approvazione del rendiconto dell'esercizio 2018 non reimpegnati nell'esercizio 2019	Risorse vincolate nel bilancio al 31/12/2019	Risorse vincolate nel risultato di amministrazione al 31/12/2019
		(a)	(b)	(c)	(d)	(e)	(f)	(g)	(h)=(b)+(c)-(d)-(e)+(g)	(i)=(a)+(c)-(e)-(f)+(g)
Vincoli derivanti dalla legge										
Totale Vincoli derivanti dalla legge (l/1)		0,00	0,00	0,00	0,00	0,00	0,00	0,00	0,00	0,00
Vincoli derivanti da trasferimenti										
Totale Vincoli derivanti da trasferimenti (l/2)		0,00	0,00	0,00	0,00	0,00	0,00	0,00	0,00	0,00
Vincoli derivanti da finanziamenti										
Totale Vincoli derivanti da finanziamenti (l/3)		0,00	0,00	0,00	0,00	0,00	0,00	0,00	0,00	0,00
Vincoli formalmente attribuiti dall'ente										
	(800.0) Fondo T.F.R./buonuscita al personale a tempo indeterminato	1.234.411,47	0,00	737.050,38	0,00	0,00	0,00	0,00	737.050,38	1.971.461,85
	(801.0) Fondo T.F.R./buonuscita al personale a tempo determinato	58.175,96	0,00	29.087,98	0,00	0,00	0,00	0,00	29.087,98	87.263,94
Totale Vincoli formalmente attribuiti dall'ente (l/4)		1.292.587,43	0,00	766.138,36	0,00	0,00	0,00	0,00	766.138,36	2.058.725,79
Altri vincoli										
Totale Altri vincoli (l/5)		0,00	0,00	0,00	0,00	0,00	0,00	0,00	0,00	0,00
Totale risorse vincolate (l=l/1+l/2+l/3+l/4+l/5)		1.292.587,43	0,00	766.138,36	0,00	0,00	0,00	0,00	766.138,36	2.058.725,79
Totale quote accantonate riguardanti le risorse vincolate da legge (m/1)									0,00	0,00

Totale quote accantonate riguardanti le risorse vincolate da trasferimenti (m/2)	0,00	0,00
Totale quote accantonate riguardanti le risorse vincolate da finanziamenti (m/3)	0,00	0,00
Totale quote accantonate riguardanti le risorse vincolate dall'ente (m/4)	0,00	0,00
Totale quote accantonate riguardanti le risorse vincolate da altro (m/5)	0,00	0,00
Totale quote accantonate riguardanti le risorse vincolate (m=m/1+m/2+m/3+m/4+m/5)	0,00	0,00
Totale risorse vincolate da legge al netto di quelle che sono state oggetto di accantonamenti (n/1=l/1-m/1)	0,00	0,00
Totale risorse vincolate da trasferimenti al netto di quelle che sono state oggetto di accantonamenti (n/2=l/2-m/2)	0,00	0,00
Totale risorse vincolate da finanziamenti al netto di quelle che sono state oggetto di accantonamenti (n/3=l/3-m/3)	0,00	0,00
Totale risorse vincolate dall'Ente al netto di quelle che sono state oggetto di accantonamenti (n/4=l/4-m/4)	766.138,36	2.058.725,79
Totale risorse vincolate da altro al netto di quelle che sono state oggetto di accantonamenti (n/5=l/5-m/5)	0,00	0,00
Totale risorse vincolate al netto di quelle che sono state oggetto di accantonamenti (n=l-m)	766.138,36	2.058.725,79



ISTITUTO REGIONALE PER LO SVILUPPO DELLE
ATTIVITA' PRODUTTIVE
Ente Pubblico non Economico
L.R. 9/2012

RENDICONTO DEL BILANCIO ESERCIZIO FINANZIARIO 2019

PROSPETTO - 12

PROSPETTO COMPOSIZIONE
FONDO PLURIENNALE VINCOLATO



I.R.S.A.P. ENTE PUBBLICO NON ECONOMICO L.R.8/2012

COMPOSIZIONE PER MISSIONI E PROGRAMMI DEL FONDO PLURIENNALE VINCOLATO DELL'ESERCIZIO 2019 DI RIFERIMENTO DEL BILANCIO 2019

Allegato b) al Rendiconto - Fondo pluriennale vincolato

MISSIONI E PROGRAMMI	Fondo pluriennale vincolato al 31 dicembre dell'esercizio 2018	Spese impegnate negli esercizi precedenti e imputate all'esercizio 2019 e coperte dal fondo pluriennale vincolato	Riaccertamento degli impegni di cui alla lettera b) effettuata nel corso dell'esercizio 2019 (cd. economie di impegno)	Riaccertamento degli impegni di cui alla lettera b) effettuata nel corso dell'esercizio 2019 (cd. economie di impegno) su impegni pluriennali finanziati dal FPV e imputati agli esercizi successivi al 2019	Quota del fondo pluriennale vincolato al 31 dicembre dell'esercizio 2018 rinviata all'esercizio 2020 e successivi	Spese impegnate nell'esercizio 2019 con imputazione all'esercizio 2020 e coperte dal fondo pluriennale vincolato	Spese impegnate nell'esercizio 2019 con imputazione all'esercizio 2021 e coperte dal fondo pluriennale vincolato	Spese impegnate nell'esercizio 2019 con imputazione a esercizi successivi a quelli considerati nel bilancio pluriennale e coperte dal fondo pluriennale vincolato	Fondo pluriennale vincolato al 31 dicembre dell'esercizio 2019
	(a)	(b)	(x)	(y)	(c) = (a)-(b)-(x)-(y)	(d)	(e)	(f)	(g) = (c)+(d)+(e)+(f)
01 MISSIONE 1 - SERVIZI ISTITUZIONALI E GENERALI , DI GESTIONE									
01 Organi istituzionali	-	-	-	-	-	-	-	-	-
02 Segreteria generale	-	-	-	-	-	-	-	-	-
03 Gestione economica , finanziaria, programmazione , provveditorato	-	-	-	-	-	-	-	-	-
04 Gestione delle Entrate tributarie e servizi fiscali	-	-	-	-	-	-	-	-	-
05 gestione dei beni demaniali e patrimoniali	-	-	-	-	-	-	-	-	-
06 Ufficio Tecnico	-	-	-	-	-	-	-	-	-
07 Elezioni e consultazioni popolari - Anagrafe e stato civile	-	-	-	-	-	-	-	-	-
08 Statistica e Sistemi informativi	-	-	-	-	-	-	-	-	-
09 Assistenza tecnico amministrativa agli Enti Locali	-	-	-	-	-	-	-	-	-
10 Risorse Umane	-	-	-	-	-	-	-	-	-
11 Altri Servizi Generali	-	-	-	-	-	-	-	-	-
12 Politica regionale unitaria per i servizi istituzionali, generali e di gestione	-	-	-	-	-	-	-	-	-
TOTALE MISSIONE 1 - SERVIZI ISTITUZIONALI E GENERALI , DI GESTIONE	-	-	-	-	-	-	-	-	-

I.R.S.A.P. ENTE PUBBLICO NON ECONOMICO L.R.8/2012

COMPOSIZIONE PER MISSIONI E PROGRAMMI DEL FONDO PLURIENNALE VINCOLATO DELL'ESERCIZIO 2019 DI RIFERIMENTO DEL BILANCIO 2019

Allegato b) al Rendiconto - Fondo pluriennale vincolato

MISSIONI E PROGRAMMI	Fondo pluriennale vincolato al 31 dicembre dell'esercizio 2018	Spese impegnate negli esercizi precedenti e imputate all'esercizio 2019 e coperte dal fondo pluriennale vincolato	Riaccertamento degli impegni di cui alla lettera b) effettuata nel corso dell'esercizio 2019 (cd. economie di impegno)	Riaccertamento degli impegni di cui alla lettera b) effettuata nel corso dell'esercizio 2019 (cd. economie di impegno) su impegni pluriennali finanziati dal FPV e imputati agli esercizi successivi al 2019	Quota del fondo pluriennale vincolato al 31 dicembre dell'esercizio 2018 rinviata all'esercizio 2020 e successivi	Spese impegnate nell'esercizio 2019 con imputazione all'esercizio 2020 e coperte dal fondo pluriennale vincolato	Spese impegnate nell'esercizio 2019 con imputazione all'esercizio 2021 e coperte dal fondo pluriennale vincolato	Spese impegnate nell'esercizio 2019 con imputazione a esercizi successivi a quelli considerati nel bilancio pluriennale e coperte dal fondo pluriennale vincolato	Fondo pluriennale vincolato al 31 dicembre dell'esercizio 2019
	(a)	(b)	(x)	(y)	(c) = (a)-(b)-(x)-(y)	(d)	(e)	(f)	(g) = (c)+(d)+(e)+(f)
02 MISSIONE 2 - GIUSTIZIA									
01 Uffici Giudiziari	-	-	-	-	-	-	-	-	-
02 Casa circondariale e altri servizi	-	-	-	-	-	-	-	-	-
03 Politica regionale unitaria per l'ordine pubblico e la sicurezza	-	-	-	-	-	-	-	-	-
TOTALE MISSIONE 2 - GIUSTIZIA	-	-	-	-	-	-	-	-	-

I.R.S.A.P. ENTE PUBBLICO NON ECONOMICO L.R.8/2012

COMPOSIZIONE PER MISSIONI E PROGRAMMI DEL FONDO PLURIENNALE VINCOLATO DELL'ESERCIZIO 2019 DI RIFERIMENTO DEL BILANCIO 2019

Allegato b) al Rendiconto - Fondo pluriennale vincolato

MISSIONI E PROGRAMMI	Fondo pluriennale vincolato al 31 dicembre dell'esercizio 2018	Spese impegnate negli esercizi precedenti e imputate all'esercizio 2019 e coperte dal fondo pluriennale vincolato	Riaccertamento degli impegni di cui alla lettera b) effettuata nel corso dell'esercizio 2019 (cd. economie di impegno)	Riaccertamento degli impegni di cui alla lettera b) effettuata nel corso dell'esercizio 2019 (cd. economie di impegno) su impegni pluriennali finanziati dal FPV e imputati agli esercizi successivi al 2019	Quota del fondo pluriennale vincolato al 31 dicembre dell'esercizio 2018 rinviata all'esercizio 2020 e successivi	Spese impegnate nell'esercizio 2019 con imputazione all'esercizio 2020 e coperte dal fondo pluriennale vincolato	Spese impegnate nell'esercizio 2019 con imputazione all'esercizio 2021 e coperte dal fondo pluriennale vincolato	Spese impegnate nell'esercizio 2019 con imputazione a esercizi successivi a quelli considerati nel bilancio pluriennale e coperte dal fondo pluriennale vincolato	Fondo pluriennale vincolato al 31 dicembre dell'esercizio 2019
	(a)	(b)	(x)	(y)	(c) = (a)-(b)-(x)-(y)	(d)	(e)	(f)	(g) = (c)+(d)+(e)+(f)
03 MISSIONE 3 - ORDINE PUBBLICO E SICUREZZA									
01 Polizia Locale e amministrativa	-	-	-	-	-	-	-	-	-
02 Sistema integrato di sicurezza urbana	-	-	-	-	-	-	-	-	-
TOTALE MISSIONE 3 - ORDINE PUBBLICO E SICUREZZA	-	-	-	-	-	-	-	-	-

I.R.S.A.P. ENTE PUBBLICO NON ECONOMICO L.R.8/2012

COMPOSIZIONE PER MISSIONI E PROGRAMMI DEL FONDO PLURIENNALE VINCOLATO DELL'ESERCIZIO 2019 DI RIFERIMENTO DEL BILANCIO 2019

Allegato b) al Rendiconto - Fondo pluriennale vincolato

MISSIONI E PROGRAMMI	Fondo pluriennale vincolato al 31 dicembre dell'esercizio 2018	Spese impegnate negli esercizi precedenti e imputate all'esercizio 2019 e coperte dal fondo pluriennale vincolato	Riaccertamento degli impegni di cui alla lettera b) effettuata nel corso dell'esercizio 2019 (cd. economie di impegno)	Riaccertamento degli impegni di cui alla lettera b) effettuata nel corso dell'esercizio 2019 (cd. economie di impegno) su impegni pluriennali finanziati dal FPV e imputati agli esercizi successivi al 2019	Quota del fondo pluriennale vincolato al 31 dicembre dell'esercizio 2018 rinviata all'esercizio 2020 e successivi	Spese impegnate nell'esercizio 2019 con imputazione all'esercizio 2020 e coperte dal fondo pluriennale vincolato	Spese impegnate nell'esercizio 2019 con imputazione all'esercizio 2021 e coperte dal fondo pluriennale vincolato	Spese impegnate nell'esercizio 2019 con imputazione a esercizi successivi a quelli considerati nel bilancio pluriennale e coperte dal fondo pluriennale vincolato	Fondo pluriennale vincolato al 31 dicembre dell'esercizio 2019
	(a)	(b)	(x)	(y)	(c) = (a)-(b)-(x)-(y)	(d)	(e)	(f)	(g) = (c)+(d)+(e)+(f)
04 MISSIONE 4 - ISTRUZIONE E DIRITTO ALLO STUDIO									
01 Istruzione prescolastica	-	-	-	-	-	-	-	-	-
02 Altri ordini di istruzione non universitaria	-	-	-	-	-	-	-	-	-
03 Edilizia scolastica	-	-	-	-	-	-	-	-	-
04 Istruzione Universitaria	-	-	-	-	-	-	-	-	-
05 Istruzione tecnica superiore	-	-	-	-	-	-	-	-	-
06 Servizi ausiliari all'istruzione	-	-	-	-	-	-	-	-	-
07 Diritto allo studio	-	-	-	-	-	-	-	-	-
08 Politica regionale unitaria per l'istruzione e il diritto allo studio	-	-	-	-	-	-	-	-	-
TOTALE MISSIONE 4 - ISTRUZIONE E DIRITTO ALLO STUDIO	-	-	-	-	-	-	-	-	-

I.R.S.A.P. ENTE PUBBLICO NON ECONOMICO L.R.8/2012

COMPOSIZIONE PER MISSIONI E PROGRAMMI DEL FONDO PLURIENNALE VINCOLATO DELL'ESERCIZIO 2019 DI RIFERIMENTO DEL BILANCIO 2019

Allegato b) al Rendiconto - Fondo pluriennale vincolato

MISSIONI E PROGRAMMI	Fondo pluriennale vincolato al 31 dicembre dell'esercizio 2018	Spese impegnate negli esercizi precedenti e imputate all'esercizio 2019 e coperte dal fondo pluriennale vincolato	Riaccertamento degli impegni di cui alla lettera b) effettuata nel corso dell'esercizio 2019 (cd. economie di impegno)	Riaccertamento degli impegni di cui alla lettera b) effettuata nel corso dell'esercizio 2019 (cd. economie di impegno) su impegni pluriennali finanziati dal FPV e imputati agli esercizi successivi al 2019	Quota del fondo pluriennale vincolato al 31 dicembre dell'esercizio 2018 rinviata all'esercizio 2020 e successivi	Spese impegnate nell'esercizio 2019 con imputazione all'esercizio 2020 e coperte dal fondo pluriennale vincolato	Spese impegnate nell'esercizio 2019 con imputazione all'esercizio 2021 e coperte dal fondo pluriennale vincolato	Spese impegnate nell'esercizio 2019 con imputazione a esercizi successivi a quelli considerati nel bilancio pluriennale e coperte dal fondo pluriennale vincolato	Fondo pluriennale vincolato al 31 dicembre dell'esercizio 2019
	(a)	(b)	(x)	(y)	(c) = (a)-(b)-(x)-(y)	(d)	(e)	(f)	(g) = (c)+(d)+(e)+(f)
05 MISSIONE 5 - TUTELA E VALORIZZAZIONE DEI BENI ED ATTIVITA' CULTURALI									
01 Valorizzazione dei beni di interesse storico.	-	-	-	-	-	-	-	-	-
02 Attività culturali e interventi diversi nel settore culturale	-	-	-	-	-	-	-	-	-
03 Politica regionale unitaria per la tutela dei beni e delle attività culturali	-	-	-	-	-	-	-	-	-
TOTALE MISSIONE 5 - TUTELA E VALORIZZAZIONE DEI BENI ED ATTIVITA' CULTURALI	-	-	-	-	-	-	-	-	-

I.R.S.A.P. ENTE PUBBLICO NON ECONOMICO L.R.8/2012

COMPOSIZIONE PER MISSIONI E PROGRAMMI DEL FONDO PLURIENNALE VINCOLATO DELL'ESERCIZIO 2019 DI RIFERIMENTO DEL BILANCIO 2019

Allegato b) al Rendiconto - Fondo pluriennale vincolato

MISSIONI E PROGRAMMI	Fondo pluriennale vincolato al 31 dicembre dell'esercizio 2018	Spese impegnate negli esercizi precedenti e imputate all'esercizio 2019 e coperte dal fondo pluriennale vincolato	Riaccertamento degli impegni di cui alla lettera b) effettuata nel corso dell'esercizio 2019 (cd. economie di impegno)	Riaccertamento degli impegni di cui alla lettera b) effettuata nel corso dell'esercizio 2019 (cd. economie di impegno) su impegni pluriennali finanziati dal FPV e imputati agli esercizi successivi al 2019	Quota del fondo pluriennale vincolato al 31 dicembre dell'esercizio 2018 rinviata all'esercizio 2020 e successivi	Spese impegnate nell'esercizio 2019 con imputazione all'esercizio 2020 e coperte dal fondo pluriennale vincolato	Spese impegnate nell'esercizio 2019 con imputazione all'esercizio 2021 e coperte dal fondo pluriennale vincolato	Spese impegnate nell'esercizio 2019 con imputazione a esercizi successivi a quelli considerati nel bilancio pluriennale e coperte dal fondo pluriennale vincolato	Fondo pluriennale vincolato al 31 dicembre dell'esercizio 2019
	(a)	(b)	(x)	(y)	(c) = (a)-(b)-(x)-(y)	(d)	(e)	(f)	(g) = (c)+(d)+(e)+(f)
06 MISSIONE 6 - POLITICHE GIOVANILI , SPORT E TEMPO LIBERO									
01 Sport e tempo libero	-	-	-	-	-	-	-	-	-
02 Giovani	-	-	-	-	-	-	-	-	-
03 Politica regionale unitaria per i giovani, lo sport e il tempo libero	-	-	-	-	-	-	-	-	-
TOTALE MISSIONE 6 - POLITICHE GIOVANILI , SPORT E TEMPO LIBERO	-	-	-	-	-	-	-	-	-

I.R.S.A.P. ENTE PUBBLICO NON ECONOMICO L.R.8/2012

COMPOSIZIONE PER MISSIONI E PROGRAMMI DEL FONDO PLURIENNALE VINCOLATO DELL'ESERCIZIO 2019 DI RIFERIMENTO DEL BILANCIO 2019

Allegato b) al Rendiconto - Fondo pluriennale vincolato

MISSIONI E PROGRAMMI	Fondo pluriennale vincolato al 31 dicembre dell'esercizio 2018	Spese impegnate negli esercizi precedenti e imputate all'esercizio 2019 e coperte dal fondo pluriennale vincolato	Riaccertamento degli impegni di cui alla lettera b) effettuata nel corso dell'esercizio 2019 (cd. economie di impegno)	Riaccertamento degli impegni di cui alla lettera b) effettuata nel corso dell'esercizio 2019 (cd. economie di impegno) su impegni pluriennali finanziati dal FPV e imputati agli esercizi successivi al 2019	Quota del fondo pluriennale vincolato al 31 dicembre dell'esercizio 2018 rinviata all'esercizio 2020 e successivi	Spese impegnate nell'esercizio 2019 con imputazione all'esercizio 2020 e coperte dal fondo pluriennale vincolato	Spese impegnate nell'esercizio 2019 con imputazione all'esercizio 2021 e coperte dal fondo pluriennale vincolato	Spese impegnate nell'esercizio 2019 con imputazione a esercizi successivi a quelli considerati nel bilancio pluriennale e coperte dal fondo pluriennale vincolato	Fondo pluriennale vincolato al 31 dicembre dell'esercizio 2019
	(a)	(b)	(x)	(y)	(c) = (a)-(b)-(x)-(y)	(d)	(e)	(f)	(g) = (c)+(d)+(e)+(f)
07 MISSIONE 7 - TURISMO									
01 Sviluppo e valorizzazione del turismo	-	-	-	-	-	-	-	-	-
02 Politica regionale unitaria per il turismo	-	-	-	-	-	-	-	-	-
TOTALE MISSIONE 7 - TURISMO	-	-	-	-	-	-	-	-	-

I.R.S.A.P. ENTE PUBBLICO NON ECONOMICO L.R.8/2012

COMPOSIZIONE PER MISSIONI E PROGRAMMI DEL FONDO PLURIENNALE VINCOLATO DELL'ESERCIZIO 2019 DI RIFERIMENTO DEL BILANCIO 2019

Allegato b) al Rendiconto - Fondo pluriennale vincolato

MISSIONI E PROGRAMMI	Fondo pluriennale vincolato al 31 dicembre dell'esercizio 2018	Spese impegnate negli esercizi precedenti e imputate all'esercizio 2019 e coperte dal fondo pluriennale vincolato	Riaccertamento degli impegni di cui alla lettera b) effettuata nel corso dell'esercizio 2019 (cd. economie di impegno)	Riaccertamento degli impegni di cui alla lettera b) effettuata nel corso dell'esercizio 2019 (cd. economie di impegno) su impegni pluriennali finanziati dal FPV e imputati agli esercizi successivi al 2019	Quota del fondo pluriennale vincolato al 31 dicembre dell'esercizio 2018 rinviata all'esercizio 2020 e successivi	Spese impegnate nell'esercizio 2019 con imputazione all'esercizio 2020 e coperte dal fondo pluriennale vincolato	Spese impegnate nell'esercizio 2019 con imputazione all'esercizio 2021 e coperte dal fondo pluriennale vincolato	Spese impegnate nell'esercizio 2019 con imputazione a esercizi successivi a quelli considerati nel bilancio pluriennale e coperte dal fondo pluriennale vincolato	Fondo pluriennale vincolato al 31 dicembre dell'esercizio 2019
	(a)	(b)	(x)	(y)	(c) = (a)-(b)-(x)-(y)	(d)	(e)	(f)	(g) = (c)+(d)+(e)+(f)
08 MISSIONE 8 - ASSETTO DEL TERRITORIO ED EDILIZIA ABITATIVA									
01 Urbanistica e assetto del territorio	-	-	-	-	-	-	-	-	-
02 Edilizia residenziale pubblica e locale e piani di edilizia economico-popolare	-	-	-	-	-	-	-	-	-
03 Politica regionale unitaria per l'assetto del territorio e l'edilizia abitativa	-	-	-	-	-	-	-	-	-
TOTALE MISSIONE 8 - ASSETTO DEL TERRITORIO ED EDILIZIA ABITATIVA	-	-	-	-	-	-	-	-	-

I.R.S.A.P. ENTE PUBBLICO NON ECONOMICO L.R.8/2012

COMPOSIZIONE PER MISSIONI E PROGRAMMI DEL FONDO PLURIENNALE VINCOLATO DELL'ESERCIZIO 2019 DI RIFERIMENTO DEL BILANCIO 2019

Allegato b) al Rendiconto - Fondo pluriennale vincolato

MISSIONI E PROGRAMMI	Fondo pluriennale vincolato al 31 dicembre dell'esercizio 2018	Spese impegnate negli esercizi precedenti e imputate all'esercizio 2019 e coperte dal fondo pluriennale vincolato	Riaccertamento degli impegni di cui alla lettera b) effettuata nel corso dell'esercizio 2019 (cd. economie di impegno)	Riaccertamento degli impegni di cui alla lettera b) effettuata nel corso dell'esercizio 2019 (cd. economie di impegno) su impegni pluriennali finanziati dal FPV e imputati agli esercizi successivi al 2019	Quota del fondo pluriennale vincolato al 31 dicembre dell'esercizio 2018 rinviata all'esercizio 2020 e successivi	Spese impegnate nell'esercizio 2019 con imputazione all'esercizio 2020 e coperte dal fondo pluriennale vincolato	Spese impegnate nell'esercizio 2019 con imputazione all'esercizio 2021 e coperte dal fondo pluriennale vincolato	Spese impegnate nell'esercizio 2019 con imputazione a esercizi successivi a quelli considerati nel bilancio pluriennale e coperte dal fondo pluriennale vincolato	Fondo pluriennale vincolato al 31 dicembre dell'esercizio 2019
	(a)	(b)	(x)	(y)	(c) = (a)-(b)-(x)-(y)	(d)	(e)	(f)	(g) = (c)+(d)+(e)+(f)
MISSIONE 9 - SVILUPPO SOSTENIBILE E TUTELA DEL TERRITORIO E DELL'AMBIENTE									
01 Difesa del suolo	-	-	-	-	-	-	-	-	-
02 Tutela, valorizzazione e recupero ambientale	-	-	-	-	-	-	-	-	-
03 Rifiuti	-	-	-	-	-	-	-	-	-
04 Servizio idrico integrato	-	-	-	-	-	-	-	-	-
05 Aree protette, parchi naturali, protezione naturalistica e forestazione	-	-	-	-	-	-	-	-	-
06 Tutela e valorizzazione delle risorse idriche	-	-	-	-	-	-	-	-	-
07 Sviluppo sostenibile territorio montano piccoli Comuni	-	-	-	-	-	-	-	-	-
08 Qualità dell'aria e riduzione dell'inquinamento	-	-	-	-	-	-	-	-	-
09 Politica regionale unitaria per lo sviluppo sostenibile e la tutela del territorio e dell'ambiente	-	-	-	-	-	-	-	-	-
TOTALE MISSIONE 9 - SVILUPPO SOSTENIBILE E TUTELA DEL TERRITORIO E DELL'AMBIENTE	-	-	-	-	-	-	-	-	-

I.R.S.A.P. ENTE PUBBLICO NON ECONOMICO L.R.8/2012

COMPOSIZIONE PER MISSIONI E PROGRAMMI DEL FONDO PLURIENNALE VINCOLATO DELL'ESERCIZIO 2019 DI RIFERIMENTO DEL BILANCIO 2019

Allegato b) al Rendiconto - Fondo pluriennale vincolato

MISSIONI E PROGRAMMI	Fondo pluriennale vincolato al 31 dicembre dell'esercizio 2018	Spese impegnate negli esercizi precedenti e imputate all'esercizio 2019 e coperte dal fondo pluriennale vincolato	Riaccertamento degli impegni di cui alla lettera b) effettuata nel corso dell'esercizio 2019 (cd. economie di impegno)	Riaccertamento degli impegni di cui alla lettera b) effettuata nel corso dell'esercizio 2019 (cd. economie di impegno) su impegni pluriennali finanziati dal FPV e imputati agli esercizi successivi al 2019	Quota del fondo pluriennale vincolato al 31 dicembre dell'esercizio 2018 rinviata all'esercizio 2020 e successivi	Spese impegnate nell'esercizio 2019 con imputazione all'esercizio 2020 e coperte dal fondo pluriennale vincolato	Spese impegnate nell'esercizio 2019 con imputazione all'esercizio 2021 e coperte dal fondo pluriennale vincolato	Spese impegnate nell'esercizio 2019 con imputazione a esercizi successivi a quelli considerati nel bilancio pluriennale e coperte dal fondo pluriennale vincolato	Fondo pluriennale vincolato al 31 dicembre dell'esercizio 2019
	(a)	(b)	(x)	(y)	(c) = (a)-(b)-(x)-(y)	(d)	(e)	(f)	(g) = (c)+(d)+(e)+(f)
10 MISSIONE 10 - TRASPORTI E DIRITTO ALLA MOBILITA'									
01 Trasporto ferroviario	-	-	-	-	-	-	-	-	-
02 Trasporto pubblico locale	-	-	-	-	-	-	-	-	-
03 Trasporto per vie d'acqua	-	-	-	-	-	-	-	-	-
04 Altre modalità di trasporto	-	-	-	-	-	-	-	-	-
05 Viabilità e infrastrutture stradali	-	-	-	-	-	-	-	-	-
06 Politica regionale unitaria per i trasporti e il diritto alla mobilità	-	-	-	-	-	-	-	-	-
TOTALE MISSIONE 10 - TRASPORTI E DIRITTO ALLA MOBILITA'	-	-	-	-	-	-	-	-	-

I.R.S.A.P. ENTE PUBBLICO NON ECONOMICO L.R.8/2012

COMPOSIZIONE PER MISSIONI E PROGRAMMI DEL FONDO PLURIENNALE VINCOLATO DELL'ESERCIZIO 2019 DI RIFERIMENTO DEL BILANCIO 2019

Allegato b) al Rendiconto - Fondo pluriennale vincolato

MISSIONI E PROGRAMMI	Fondo pluriennale vincolato al 31 dicembre dell'esercizio 2018	Spese impeginate negli esercizi precedenti e imputate all'esercizio 2019 e coperte dal fondo pluriennale vincolato	Riaccertamento degli impegni di cui alla lettera b) effettuata nel corso dell'esercizio 2019 (cd. economie di impegno)	Riaccertamento degli impegni di cui alla lettera b) effettuata nel corso dell'esercizio 2019 (cd. economie di impegno) su impegni pluriennali finanziati dal FPV e imputati agli esercizi successivi al 2019	Quota del fondo pluriennale vincolato al 31 dicembre dell'esercizio 2018 rinviata all'esercizio 2020 e successivi	Spese impeginate nell'esercizio 2019 con imputazione all'esercizio 2020 e coperte dal fondo pluriennale vincolato	Spese impeginate nell'esercizio 2019 con imputazione all'esercizio 2021 e coperte dal fondo pluriennale vincolato	Spese impeginate nell'esercizio 2019 con imputazione a esercizi successivi a quelli considerati nel bilancio pluriennale e coperte dal fondo pluriennale vincolato	Fondo pluriennale vincolato al 31 dicembre dell'esercizio 2019
	(a)	(b)	(x)	(y)	(c) = (a)-(b)-(x)-(y)	(d)	(e)	(f)	(g) = (c)+(d)+(e)+(f)
11 MISSIONE 11 - SOCCORSO CIVILE									
01 Sistema di protezione civile	-	-	-	-	-	-	-	-	-
02 Interventi a seguito di calamità naturali	-	-	-	-	-	-	-	-	-
03 Politica regionale unitaria per il soccorso e la protezione civile	-	-	-	-	-	-	-	-	-
TOTALE MISSIONE 11 - SOCCORSO CIVILE	-	-	-	-	-	-	-	-	-

I.R.S.A.P. ENTE PUBBLICO NON ECONOMICO L.R.8/2012

COMPOSIZIONE PER MISSIONI E PROGRAMMI DEL FONDO PLURIENNALE VINCOLATO DELL'ESERCIZIO 2019 DI RIFERIMENTO DEL BILANCIO 2019

Allegato b) al Rendiconto - Fondo pluriennale vincolato

MISSIONI E PROGRAMMI	Fondo pluriennale vincolato al 31 dicembre dell'esercizio 2018	Spese impegnate negli esercizi precedenti e imputate all'esercizio 2019 e coperte dal fondo pluriennale vincolato	Riaccertamento degli impegni di cui alla lettera b) effettuata nel corso dell'esercizio 2019 (cd. economie di impegno)	Riaccertamento degli impegni di cui alla lettera b) effettuata nel corso dell'esercizio 2019 (cd. economie di impegno) su impegni pluriennali finanziati dal FPV e imputati agli esercizi successivi al 2019	Quota del fondo pluriennale vincolato al 31 dicembre dell'esercizio 2018 rinviata all'esercizio 2020 e successivi	Spese impegnate nell'esercizio 2019 con imputazione all'esercizio 2020 e coperte dal fondo pluriennale vincolato	Spese impegnate nell'esercizio 2019 con imputazione all'esercizio 2021 e coperte dal fondo pluriennale vincolato	Spese impegnate nell'esercizio 2019 con imputazione a esercizi successivi a quelli considerati nel bilancio pluriennale e coperte dal fondo pluriennale vincolato	Fondo pluriennale vincolato al 31 dicembre dell'esercizio 2019
	(a)	(b)	(x)	(y)	(c) = (a)-(b)-(x)-(y)	(d)	(e)	(f)	(g) = (c)+(d)+(e)+(f)
12 MISSIONE 12 - DIRITTI SOCIALI , POLITICHE SOCIALI E FAMIGLIA									
01 Interventi per l'infanzia e per i minori e per asili nido	-	-	-	-	-	-	-	-	-
02 Interventi per la disabilità	-	-	-	-	-	-	-	-	-
03 Interventi per gli anziani	-	-	-	-	-	-	-	-	-
04 Interventi per soggetti a rischio di esclusione sociale	-	-	-	-	-	-	-	-	-
05 Interventi per le famiglie	-	-	-	-	-	-	-	-	-
06 Interventi per il diritto alla casa	-	-	-	-	-	-	-	-	-
07 Programmazione e governo della rete dei servizi socio-sanitari e sociali	-	-	-	-	-	-	-	-	-
08 Cooperazione e associazionismo	-	-	-	-	-	-	-	-	-
09 Servizio necroscopico e cimiteriale	-	-	-	-	-	-	-	-	-
10 Politica regionale unitaria per i diritti sociali e la famiglia	-	-	-	-	-	-	-	-	-
TOTALE MISSIONE 12 - DIRITTI SOCIALI , POLITICHE SOCIALI E FAMIGLIA	-	-	-	-	-	-	-	-	-

I.R.S.A.P. ENTE PUBBLICO NON ECONOMICO L.R.8/2012

COMPOSIZIONE PER MISSIONI E PROGRAMMI DEL FONDO PLURIENNALE VINCOLATO DELL'ESERCIZIO 2019 DI RIFERIMENTO DEL BILANCIO 2019

Allegato b) al Rendiconto - Fondo pluriennale vincolato

MISSIONI E PROGRAMMI	Fondo pluriennale vincolato al 31 dicembre dell'esercizio 2018	Spese impegnate negli esercizi precedenti e imputate all'esercizio 2019 e coperte dal fondo pluriennale vincolato	Riaccertamento degli impegni di cui alla lettera b) effettuata nel corso dell'esercizio 2019 (cd. economie di impegno)	Riaccertamento degli impegni di cui alla lettera b) effettuata nel corso dell'esercizio 2019 (cd. economie di impegno) su impegni pluriennali finanziati dal FPV e imputati agli esercizi successivi al 2019	Quota del fondo pluriennale vincolato al 31 dicembre dell'esercizio 2018 rinviata all'esercizio 2020 e successivi	Spese impegnate nell'esercizio 2019 con imputazione all'esercizio 2020 e coperte dal fondo pluriennale vincolato	Spese impegnate nell'esercizio 2019 con imputazione all'esercizio 2021 e coperte dal fondo pluriennale vincolato	Spese impegnate nell'esercizio 2019 con imputazione a esercizi successivi a quelli considerati nel bilancio pluriennale e coperte dal fondo pluriennale vincolato	Fondo pluriennale vincolato al 31 dicembre dell'esercizio 2019
	(a)	(b)	(x)	(y)	(c) = (a)-(b)-(x)-(y)	(d)	(e)	(f)	(g) = (c)+(d)+(e)+(f)
13 MISSIONE 13 - TUTELA DELLA SALUTE									
01 Servizio sanitario regionale - finanziamento ordinario corrente per la garanzia dei LEA	-	-	-	-	-	-	-	-	-
02 Servizio sanitario regionale - finanziamento aggiuntivo corrente per livelli di assistenza superiore ai LEA	-	-	-	-	-	-	-	-	-
03 Servizio sanitario regionale - finanziamento aggiuntivo corrente per la copertura dello squilibrio del bilancio corrente	-	-	-	-	-	-	-	-	-
04 Servizio sanitario regionale - ripiano di disavanzi sanitari relativi ad esercizi pregressi	-	-	-	-	-	-	-	-	-
05 Servizio sanitario regionale - investimenti sanitari	-	-	-	-	-	-	-	-	-
06 Servizio sanitario regionale - restituzioni maggiori gettiti SSN	-	-	-	-	-	-	-	-	-
07 Ulteriori spese in materia sanitaria	-	-	-	-	-	-	-	-	-
08 Politica regionale unitaria per la tutela della salute	-	-	-	-	-	-	-	-	-
TOTALE MISSIONE 13 - TUTELA DELLA SALUTE	-	-	-	-	-	-	-	-	-

I.R.S.A.P. ENTE PUBBLICO NON ECONOMICO L.R.8/2012

COMPOSIZIONE PER MISSIONI E PROGRAMMI DEL FONDO PLURIENNALE VINCOLATO DELL'ESERCIZIO 2019 DI RIFERIMENTO DEL BILANCIO 2019

Allegato b) al Rendiconto - Fondo pluriennale vincolato

MISSIONI E PROGRAMMI	Fondo pluriennale vincolato al 31 dicembre dell'esercizio 2018	Spese impegnate negli esercizi precedenti e imputate all'esercizio 2019 e coperte dal fondo pluriennale vincolato	Riaccertamento degli impegni di cui alla lettera b) effettuata nel corso dell'esercizio 2019 (cd. economie di impegno)	Riaccertamento degli impegni di cui alla lettera b) effettuata nel corso dell'esercizio 2019 (cd. economie di impegno) su impegni pluriennali finanziati dal FPV e imputati agli esercizi successivi al 2019	Quota del fondo pluriennale vincolato al 31 dicembre dell'esercizio 2018 rinviata all'esercizio 2020 e successivi	Spese impegnate nell'esercizio 2019 con imputazione all'esercizio 2020 e coperte dal fondo pluriennale vincolato	Spese impegnate nell'esercizio 2019 con imputazione all'esercizio 2021 e coperte dal fondo pluriennale vincolato	Spese impegnate nell'esercizio 2019 con imputazione a esercizi successivi a quelli considerati nel bilancio pluriennale e coperte dal fondo pluriennale vincolato	Fondo pluriennale vincolato al 31 dicembre dell'esercizio 2019
	(a)	(b)	(x)	(y)	(c) = (a)-(b)-(x)-(y)	(d)	(e)	(f)	(g) = (c)+(d)+(e)+(f)
14 MISSIONE 14 - SVILUPPO ECONOMICO E COMPETITIVITA'									
01 Industria e PMI e artigianato	-	-	-	-	-	-	-	-	-
02 Commercio - reti distributive - tutela dei consumatori	-	-	-	-	-	-	-	-	-
03 Ricerca e innovazione	-	-	-	-	-	-	-	-	-
04 Reti e altri servizi di pubblica utilità	-	-	-	-	-	-	-	-	-
05 Politica regionale unitaria per lo sviluppo economico e la competitività	-	-	-	-	-	-	-	-	-
TOTALE MISSIONE 14 - SVILUPPO ECONOMICO E COMPETITIVITA'	-	-	-	-	-	-	-	-	-

I.R.S.A.P. ENTE PUBBLICO NON ECONOMICO L.R.8/2012

COMPOSIZIONE PER MISSIONI E PROGRAMMI DEL FONDO PLURIENNALE VINCOLATO DELL'ESERCIZIO 2019 DI RIFERIMENTO DEL BILANCIO 2019

Allegato b) al Rendiconto - Fondo pluriennale vincolato

MISSIONI E PROGRAMMI	Fondo pluriennale vincolato al 31 dicembre dell'esercizio 2018	Spese impegnate negli esercizi precedenti e imputate all'esercizio 2019 e coperte dal fondo pluriennale vincolato	Riaccertamento degli impegni di cui alla lettera b) effettuata nel corso dell'esercizio 2019 (cd. economie di impegno)	Riaccertamento degli impegni di cui alla lettera b) effettuata nel corso dell'esercizio 2019 (cd. economie di impegno) su impegni pluriennali finanziati dal FPV e imputati agli esercizi successivi al 2019	Quota del fondo pluriennale vincolato al 31 dicembre dell'esercizio 2018 rinviata all'esercizio 2020 e successivi	Spese impegnate nell'esercizio 2019 con imputazione all'esercizio 2020 e coperte dal fondo pluriennale vincolato	Spese impegnate nell'esercizio 2019 con imputazione all'esercizio 2021 e coperte dal fondo pluriennale vincolato	Spese impegnate nell'esercizio 2019 con imputazione a esercizi successivi a quelli considerati nel bilancio pluriennale e coperte dal fondo pluriennale vincolato	Fondo pluriennale vincolato al 31 dicembre dell'esercizio 2019
	(a)	(b)	(x)	(y)	(c) = (a)-(b)-(x)-(y)	(d)	(e)	(f)	(g) = (c)+(d)+(e)+(f)
15 MISSIONE 15 - POLITICHE PER IL LAVORO E LA FORMAZIONE PROFESSIONALE									
01 Servizi per lo sviluppo del mercato del lavoro	-	-	-	-	-	-	-	-	-
02 Formazione professionale	-	-	-	-	-	-	-	-	-
03 Sostegno all'occupazione	-	-	-	-	-	-	-	-	-
04 Politica regionale unitaria per il lavoro e la formazione professionale	-	-	-	-	-	-	-	-	-
TOTALE MISSIONE 15 - POLITICHE PER IL LAVORO E LA FORMAZIONE PROFESSIONALE	-	-	-	-	-	-	-	-	-

I.R.S.A.P. ENTE PUBBLICO NON ECONOMICO L.R.8/2012

COMPOSIZIONE PER MISSIONI E PROGRAMMI DEL FONDO PLURIENNALE VINCOLATO DELL'ESERCIZIO 2019 DI RIFERIMENTO DEL BILANCIO 2019

Allegato b) al Rendiconto - Fondo pluriennale vincolato

MISSIONI E PROGRAMMI	Fondo pluriennale vincolato al 31 dicembre dell'esercizio 2018	Spese impegnate negli esercizi precedenti e imputate all'esercizio 2019 e coperte dal fondo pluriennale vincolato	Riaccertamento degli impegni di cui alla lettera b) effettuata nel corso dell'esercizio 2019 (cd. economie di impegno)	Riaccertamento degli impegni di cui alla lettera b) effettuata nel corso dell'esercizio 2019 (cd. economie di impegno) su impegni pluriennali finanziati dal FPV e imputati agli esercizi successivi al 2019	Quota del fondo pluriennale vincolato al 31 dicembre dell'esercizio 2018 rinviata all'esercizio 2020 e successivi	Spese impegnate nell'esercizio 2019 con imputazione all'esercizio 2020 e coperte dal fondo pluriennale vincolato	Spese impegnate nell'esercizio 2019 con imputazione all'esercizio 2021 e coperte dal fondo pluriennale vincolato	Spese impegnate nell'esercizio 2019 con imputazione a esercizi successivi a quelli considerati nel bilancio pluriennale e coperte dal fondo pluriennale vincolato	Fondo pluriennale vincolato al 31 dicembre dell'esercizio 2019
	(a)	(b)	(x)	(y)	(c) = (a)-(b)-(x)-(y)	(d)	(e)	(f)	(g) = (c)+(d)+(e)+(f)
16 MISSIONE 16 - AGRICOLTURA , POLITICHE AGROALIMENTARI E PESCA									
01 Sviluppo del sistema agricolo e del sistema agroalimentare	-	-	-	-	-	-	-	-	-
02 Caccia e pesca	-	-	-	-	-	-	-	-	-
03 Politica regionale unitaria per l'agricoltura, i sistemi agroalimentari, la caccia e la pesca	-	-	-	-	-	-	-	-	-
TOTALE MISSIONE 16 - AGRICOLTURA , POLITICHE AGROALIMENTARI E PESCA	-	-	-	-	-	-	-	-	-

I.R.S.A.P. ENTE PUBBLICO NON ECONOMICO L.R.8/2012

COMPOSIZIONE PER MISSIONI E PROGRAMMI DEL FONDO PLURIENNALE VINCOLATO DELL'ESERCIZIO 2019 DI RIFERIMENTO DEL BILANCIO 2019

Allegato b) al Rendiconto - Fondo pluriennale vincolato

MISSIONI E PROGRAMMI	Fondo pluriennale vincolato al 31 dicembre dell'esercizio 2018	Spese impegnate negli esercizi precedenti e imputate all'esercizio 2019 e coperte dal fondo pluriennale vincolato	Riaccertamento degli impegni di cui alla lettera b) effettuata nel corso dell'esercizio 2019 (cd. economie di impegno)	Riaccertamento degli impegni di cui alla lettera b) effettuata nel corso dell'esercizio 2019 (cd. economie di impegno) su impegni pluriennali finanziati dal FPV e imputati agli esercizi successivi al 2019	Quota del fondo pluriennale vincolato al 31 dicembre dell'esercizio 2018 rinviata all'esercizio 2020 e successivi	Spese impegnate nell'esercizio 2019 con imputazione all'esercizio 2020 e coperte dal fondo pluriennale vincolato	Spese impegnate nell'esercizio 2019 con imputazione all'esercizio 2021 e coperte dal fondo pluriennale vincolato	Spese impegnate nell'esercizio 2019 con imputazione a esercizi successivi a quelli considerati nel bilancio pluriennale e coperte dal fondo pluriennale vincolato	Fondo pluriennale vincolato al 31 dicembre dell'esercizio 2019
	(a)	(b)	(x)	(y)	(c) = (a)-(b)-(x)-(y)	(d)	(e)	(f)	(g) = (c)+(d)+(e)+(f)
MISSIONE 17 - ENERGIA E 17 DIVERSIFICAZIONE DELLE FONTI ENERGETICHE									
01 Fonti energetiche	-	-	-	-	-	-	-	-	-
02 Politica regionale unitaria per l'energia e la diversificazione delle fonti energetiche	-	-	-	-	-	-	-	-	-
TOTALE MISSIONE 17 - ENERGIA E DIVERSIFICAZIONE DELLE FONTI ENERGETICHE	-	-	-	-	-	-	-	-	-

I.R.S.A.P. ENTE PUBBLICO NON ECONOMICO L.R.8/2012

COMPOSIZIONE PER MISSIONI E PROGRAMMI DEL FONDO PLURIENNALE VINCOLATO DELL'ESERCIZIO 2019 DI RIFERIMENTO DEL BILANCIO 2019

Allegato b) al Rendiconto - Fondo pluriennale vincolato

MISSIONI E PROGRAMMI	Fondo pluriennale vincolato al 31 dicembre dell'esercizio 2018	Spese impegnate negli esercizi precedenti e imputate all'esercizio 2019 e coperte dal fondo pluriennale vincolato	Riaccertamento degli impegni di cui alla lettera b) effettuata nel corso dell'esercizio 2019 (cd. economie di impegno)	Riaccertamento degli impegni di cui alla lettera b) effettuata nel corso dell'esercizio 2019 (cd. economie di impegno) su impegni pluriennali finanziati dal FPV e imputati agli esercizi successivi al 2019	Quota del fondo pluriennale vincolato al 31 dicembre dell'esercizio 2018 rinviata all'esercizio 2020 e successivi	Spese impegnate nell'esercizio 2019 con imputazione all'esercizio 2020 e coperte dal fondo pluriennale vincolato	Spese impegnate nell'esercizio 2019 con imputazione all'esercizio 2021 e coperte dal fondo pluriennale vincolato	Spese impegnate nell'esercizio 2019 con imputazione a esercizi successivi a quelli considerati nel bilancio pluriennale e coperte dal fondo pluriennale vincolato	Fondo pluriennale vincolato al 31 dicembre dell'esercizio 2019
	(a)	(b)	(x)	(y)	(c) = (a)-(b)-(x)-(y)	(d)	(e)	(f)	(g) = (c)+(d)+(e)+(f)
18 MISSIONE 18 - RELAZIONI CON LE ALTRE AUTONOMIE TERRITORIALI E LOCALI									
01 Relazioni finanziarie con le altre autonomie territoriali	-	-	-	-	-	-	-	-	-
02 Politica regionale unitaria per le relazioni con le altre autonomie territoriali e locali	-	-	-	-	-	-	-	-	-
TOTALE MISSIONE 18 - RELAZIONI CON LE ALTRE AUTONOMIE TERRITORIALI E LOCALI	-	-	-	-	-	-	-	-	-

I.R.S.A.P. ENTE PUBBLICO NON ECONOMICO L.R.8/2012

COMPOSIZIONE PER MISSIONI E PROGRAMMI DEL FONDO PLURIENNALE VINCOLATO DELL'ESERCIZIO 2019 DI RIFERIMENTO DEL BILANCIO 2019

Allegato b) al Rendiconto - Fondo pluriennale vincolato

MISSIONI E PROGRAMMI	Fondo pluriennale vincolato al 31 dicembre dell'esercizio 2018	Spese impegnate negli esercizi precedenti e imputate all'esercizio 2019 e coperte dal fondo pluriennale vincolato	Riaccertamento degli impegni di cui alla lettera b) effettuata nel corso dell'esercizio 2019 (cd. economie di impegno)	Riaccertamento degli impegni di cui alla lettera b) effettuata nel corso dell'esercizio 2019 (cd. economie di impegno) su impegni pluriennali finanziati dal FPV e imputati agli esercizi successivi al 2019	Quota del fondo pluriennale vincolato al 31 dicembre dell'esercizio 2018 rinviata all'esercizio 2020 e successivi	Spese impegnate nell'esercizio 2019 con imputazione all'esercizio 2020 e coperte dal fondo pluriennale vincolato	Spese impegnate nell'esercizio 2019 con imputazione all'esercizio 2021 e coperte dal fondo pluriennale vincolato	Spese impegnate nell'esercizio 2019 con imputazione a esercizi successivi a quelli considerati nel bilancio pluriennale e coperte dal fondo pluriennale vincolato	Fondo pluriennale vincolato al 31 dicembre dell'esercizio 2019
	(a)	(b)	(x)	(y)	(c) = (a)-(b)-(x)-(y)	(d)	(e)	(f)	(g) = (c)+(d)+(e)+(f)
19 MISSIONE 19 - RELAZIONI INTERNAZIONALI									
01 Relazioni internazionali e Cooperazione allo sviluppo	-	-	-	-	-	-	-	-	-
02 Cooperazione territoriale	-	-	-	-	-	-	-	-	-
TOTALE MISSIONE 19 - RELAZIONI INTERNAZIONALI	-	-	-	-	-	-	-	-	-

I.R.S.A.P. ENTE PUBBLICO NON ECONOMICO L.R.8/2012

COMPOSIZIONE PER MISSIONI E PROGRAMMI DEL FONDO PLURIENNALE VINCOLATO DELL'ESERCIZIO 2019 DI RIFERIMENTO DEL BILANCIO 2019

Allegato b) al Rendiconto - Fondo pluriennale vincolato

MISSIONI E PROGRAMMI	Fondo pluriennale vincolato al 31 dicembre dell'esercizio 2018	Spese impegnate negli esercizi precedenti e imputate all'esercizio 2019 e coperte dal fondo pluriennale vincolato	Riaccertamento degli impegni di cui alla lettera b) effettuata nel corso dell'esercizio 2019 (cd. economie di impegno)	Riaccertamento degli impegni di cui alla lettera b) effettuata nel corso dell'esercizio 2019 (cd. economie di impegno) su impegni pluriennali finanziati dal FPV e imputati agli esercizi successivi al 2019	Quota del fondo pluriennale vincolato al 31 dicembre dell'esercizio 2018 rinviata all'esercizio 2020 e successivi	Spese impegnate nell'esercizio 2019 con imputazione all'esercizio 2020 e coperte dal fondo pluriennale vincolato	Spese impegnate nell'esercizio 2019 con imputazione all'esercizio 2021 e coperte dal fondo pluriennale vincolato	Spese impegnate nell'esercizio 2019 con imputazione a esercizi successivi a quelli considerati nel bilancio pluriennale e coperte dal fondo pluriennale vincolato	Fondo pluriennale vincolato al 31 dicembre dell'esercizio 2019
	(a)	(b)	(x)	(y)	(c) = (a)-(b)-(x)-(y)	(d)	(e)	(f)	(g) = (c)+(d)+(e)+(f)
20 MISSIONE 20 - FONDI ACCANTONAMENTI									
01 Fondo di riserva	-	-	-	-	-	-	-	-	-
02 Fondo crediti di dubbia esigibilità	-	-	-	-	-	-	-	-	-
03 Altri Fondi	-	-	-	-	-	-	-	-	-
TOTALE MISSIONE 20 - FONDI ACCANTONAMENTI	-	-	-	-	-	-	-	-	-

I.R.S.A.P. ENTE PUBBLICO NON ECONOMICO L.R.8/2012

COMPOSIZIONE PER MISSIONI E PROGRAMMI DEL FONDO PLURIENNALE VINCOLATO DELL'ESERCIZIO 2019 DI RIFERIMENTO DEL BILANCIO 2019

Allegato b) al Rendiconto - Fondo pluriennale vincolato

MISSIONI E PROGRAMMI	Fondo pluriennale vincolato al 31 dicembre dell'esercizio 2018	Spese impegnate negli esercizi precedenti e imputate all'esercizio 2019 e coperte dal fondo pluriennale vincolato	Riaccertamento degli impegni di cui alla lettera b) effettuata nel corso dell'esercizio 2019 (cd. economie di impegno)	Riaccertamento degli impegni di cui alla lettera b) effettuata nel corso dell'esercizio 2019 (cd. economie di impegno) su impegni pluriennali finanziati dal FPV e imputati agli esercizi successivi al 2019	Quota del fondo pluriennale vincolato al 31 dicembre dell'esercizio 2018 rinviata all'esercizio 2020 e successivi	Spese impegnate nell'esercizio 2019 con imputazione all'esercizio 2020 e coperte dal fondo pluriennale vincolato	Spese impegnate nell'esercizio 2019 con imputazione all'esercizio 2021 e coperte dal fondo pluriennale vincolato	Spese impegnate nell'esercizio 2019 con imputazione a esercizi successivi a quelli considerati nel bilancio pluriennale e coperte dal fondo pluriennale vincolato	Fondo pluriennale vincolato al 31 dicembre dell'esercizio 2019
	(a)	(b)	(x)	(y)	(c) = (a)-(b)-(x)-(y)	(d)	(e)	(f)	(g) = (c)+(d)+(e)+(f)
50 MISSIONE 50 - DEBITO PUBBLICO									
01 Quota interessi ammortamento mutui e prestiti obbligazionari	-	-	-	-	-	-	-	-	-
02 Quota capitale ammortamento mutui e prestiti obbligazionari	-	-	-	-	-	-	-	-	-
TOTALE MISSIONE 50 - DEBITO PUBBLICO	-	-	-	-	-	-	-	-	-

I.R.S.A.P. ENTE PUBBLICO NON ECONOMICO L.R.8/2012

COMPOSIZIONE PER MISSIONI E PROGRAMMI DEL FONDO PLURIENNALE VINCOLATO DELL'ESERCIZIO 2019 DI RIFERIMENTO DEL BILANCIO 2019

Allegato b) al Rendiconto - Fondo pluriennale vincolato

MISSIONI E PROGRAMMI	Fondo pluriennale vincolato al 31 dicembre dell'esercizio 2018	Spese impegnate negli esercizi precedenti e imputate all'esercizio 2019 e coperte dal fondo pluriennale vincolato	Riaccertamento degli impegni di cui alla lettera b) effettuata nel corso dell'esercizio 2019 (cd. economie di impegno)	Riaccertamento degli impegni di cui alla lettera b) effettuata nel corso dell'esercizio 2019 (cd. economie di impegno) su impegni pluriennali finanziati dal FPV e imputati agli esercizi successivi al 2019	Quota del fondo pluriennale vincolato al 31 dicembre dell'esercizio 2018 rinviata all'esercizio 2020 e successivi	Spese impegnate nell'esercizio 2019 con imputazione all'esercizio 2020 e coperte dal fondo pluriennale vincolato	Spese impegnate nell'esercizio 2019 con imputazione all'esercizio 2021 e coperte dal fondo pluriennale vincolato	Spese impegnate nell'esercizio 2019 con imputazione a esercizi successivi a quelli considerati nel bilancio pluriennale e coperte dal fondo pluriennale vincolato	Fondo pluriennale vincolato al 31 dicembre dell'esercizio 2019
	(a)	(b)	(x)	(y)	(c) = (a)-(b)-(x)-(y)	(d)	(e)	(f)	(g) = (c)+(d)+(e)+(f)
60 MISSIONE 60 - ANTICIPAZIONI FINANZIARIE									
01 Restituzione anticipazione tesoreria	-	-	-	-	-	-	-	-	-
TOTALE MISSIONE 60 - ANTICIPAZIONI FINANZIARIE	-	-	-	-	-	-	-	-	-

I.R.S.A.P. ENTE PUBBLICO NON ECONOMICO L.R.8/2012

COMPOSIZIONE PER MISSIONI E PROGRAMMI DEL FONDO PLURIENNALE VINCOLATO DELL'ESERCIZIO 2019 DI RIFERIMENTO DEL BILANCIO 2019

Allegato b) al Rendiconto - Fondo pluriennale vincolato

MISSIONI E PROGRAMMI	Fondo pluriennale vincolato al 31 dicembre dell'esercizio 2018	Spese impegnate negli esercizi precedenti e imputate all'esercizio 2019 e coperte dal fondo pluriennale vincolato	Riaccertamento degli impegni di cui alla lettera b) effettuata nel corso dell'esercizio 2019 (cd. economie di impegno)	Riaccertamento degli impegni di cui alla lettera b) effettuata nel corso dell'esercizio 2019 (cd. economie di impegno) su impegni pluriennali finanziati dal FPV e imputati agli esercizi successivi al 2019	Quota del fondo pluriennale vincolato al 31 dicembre dell'esercizio 2018 rinviata all'esercizio 2020 e successivi	Spese impegnate nell'esercizio 2019 con imputazione all'esercizio 2020 e coperte dal fondo pluriennale vincolato	Spese impegnate nell'esercizio 2019 con imputazione all'esercizio 2021 e coperte dal fondo pluriennale vincolato	Spese impegnate nell'esercizio 2019 con imputazione a esercizi successivi a quelli considerati nel bilancio pluriennale e coperte dal fondo pluriennale vincolato	Fondo pluriennale vincolato al 31 dicembre dell'esercizio 2019
	(a)	(b)	(x)	(y)	(c) = (a)-(b)-(x)-(y)	(d)	(e)	(f)	(g) = (c)+(d)+(e)+(f)
99 MISSIONE 99 - SERVIZI PER CONTO TERZI									
01 Servizi per conto terzi e partite di Giro	-	-	-	-	-	-	-	-	-
02 Anticipazioni per il finanziamento del sistema sanitario nazionale	-	-	-	-	-	-	-	-	-
TOTALE MISSIONE 99 - SERVIZI PER CONTO TERZI	-	-	-	-	-	-	-	-	-
TOTALE	-	-	-	-	-	-	-	-	-

(a) Indicare l'importo del fondo pluriennale vincolato risultante dal consuntivo dell'anno precedente.

(b) Indicare l'importo degli impegni assunti negli esercizi precedenti e imputati all'esercizio cui si riferisce il rendiconto finanziati dal FPV.

(x) Indicare le economie, registrate nel corso dell'esercizio e verificate in sede di rendiconto, sugli impegni finanziati dal fondo pluriennale vincolato indicati dalla lettera b.

(d),(e),(f) Indicare gli impegni assunti nel corso dell'esercizio 2019 con imputazione all'esercizio 2020 (colonna d), all'esercizio 2021 (colonna e), e agli esercizi successivi (colonna f), comprese le spese prenotate sulla base della gara per l'affidamento dei lavori, formalmente indetta ai sensi dell'art. 53, comma 2, del citato decreto legislativo n. 163 del 2006, riguardanti le spese di investimento per lavori pubblici, di cui all'art. 3 comma 7 del decreto legislativo 12 aprile 2006, n.163 'Codice dei contratti pubblici', esigibili negli esercizi successivi.



ISTITUTO REGIONALE PER LO SVILUPPO DELLE
ATTIVITA' PRODUTTIVE
Ente Pubblico non Economico
L.R. 9/2012

RENDICONTO DEL BILANCIO ESERCIZIO FINANZIARIO 2019

PROSPETTO – 13

PROSPETTO COMPOSIZIONE
FONDO CREDITI DI DUBBIA ESIGIBILITÀ



I.R.S.A.P. ENTE PUBBLICO NON ECONOMICO L.R.8/2012

Composizione dell'accantonamento al fondo crediti di dubbia esigibilità(*) e al fondo svalutazione crediti

Allegato c) Fondo crediti di dubbia esigibilità

TIPOLOGIA	DENOMINAZIONE	RESIDUI ATTIVI FORMATISI NELL'ESERCIZIO CUI SI RIFERISCE IL RENDICONTO	RESIDUI ATTIVI DEGLI ESERCIZI PRECEDENTI	TOTALE RESIDUI ATTIVI	IMPORTO MINIMO DEL FONDO	FONDO CREDITI DI DUBBIA ESIGILITA'	% di accantonamento al fondo crediti di dubbia esigibilità
		(a)	(b)	(c) = (a)+(b)	(d)	(e)	(f) = (e)/(c)
ENTRATE CORRENTI DI NATURA TRIBUTARIA, CONTRIBUTIVA E PEREQUATIVA							
1010100	Tipologia 101: Imposte, tasse e proventi assimilati	0,00	0,00	0,00			
	di cui accertati per cassa sulla base del principio contabile 3.7	0,00	0,00	0,00			
	Tipologia 101: Imposte, tasse e proventi assimilati non accertati per cassa	0,00	0,00	0,00	0,00	0,00	0,00
1010400	Tipologia 104: Compartecipazioni di tributi	0,00	0,00	0,00	0,00	0,00	0,00
1030100	Tipologia 301: Fondi perequativi da Amministrazioni Centrali	0,00	0,00	0,00	0,00	0,00	0,00
1030200	Tipologia 302: Fondi perequativi dalla Regione o Provincia autonoma (solo per gli Enti locali)	0,00	0,00	0,00	0,00	0,00	0,00
1000000	TOTALE TITOLO 1	0,00	0,00	0,00	0,00	0,00	0,00
TRASFERIMENTI CORRENTI							
2010100	Tipologia 101: Trasferimenti correnti da Amministrazioni pubbliche	7.252.382,79	5.580.107,90	12.832.490,69	0,00	0,00	0,00
2010200	Tipologia 102: Trasferimenti correnti da Famiglie	0,00	0,00	0,00	0,00	0,00	0,00
2010300	Tipologia 103: Trasferimenti correnti da Imprese	0,00	0,00	0,00	0,00	0,00	0,00
2010400	Tipologia 104: Trasferimenti correnti da Istituzioni Sociali Private	0,00	0,00	0,00	0,00	0,00	0,00
2010500	Tipologia 105: Trasferimenti correnti dall'Unione Europea e dal Resto del Mondo	0,00	0,00	0,00			
	Trasferimenti correnti dall'Unione Europea	0,00	0,00	0,00			
	Trasferimenti correnti dal Resto del Mondo	0,00	0,00	0,00	0,00	0,00	0,00
2000000	TOTALE TITOLO 2	7.252.382,79	5.580.107,90	12.832.490,69	0,00	0,00	0,00
ENTRATE EXTRATRIBUTARIE							
3010000	Tipologia 100: Vendita di beni e servizi e proventi derivanti dalla gestione dei beni	3.709.611,34	4.588.525,28	8.298.136,62	4.521.310,11	4.521.310,11	54,49
3020000	Tipologia 200: Proventi derivanti dall'attività di controllo e repressione delle irregolarità e degli illeciti	0,00	0,00	0,00	0,00	0,00	0,00
3030000	Tipologia 300: Interessi attivi	30.841,85	0,00	30.841,85	0,00	0,00	0,00

I.R.S.A.P. ENTE PUBBLICO NON ECONOMICO L.R.8/2012

Composizione dell'accantonamento al fondo crediti di dubbia esigibilità(*) e al fondo svalutazione crediti

Allegato c) Fondo crediti di dubbia esigibilità

TIPOLOGIA	DENOMINAZIONE	RESIDUI ATTIVI FORMATISI NELL'ESERCIZIO CUI SI RIFERISCE IL RENDICONTO	RESIDUI ATTIVI DEGLI ESERCIZI PRECEDENTI	TOTALE RESIDUI ATTIVI	IMPORTO MINIMO DEL FONDO	FONDO CREDITI DI DUBBIA ESIGILITA'	% di accantonamento al fondo crediti di dubbia esigibilità
		(a)	(b)	(c) = (a)+(b)	(d)	(e)	(f) = (e)/(c)
3040000	Tipologia 400: Altre entrate da redditi da capitale	0,00	0,00	0,00	0,00	0,00	0,00
3050000	Tipologia 500: Rimborsi e altre entrate correnti	360.072,63	413.023,31	773.095,94	0,00	0,00	0,00
3000000	TOTALE TITOLO 3	4.100.525,82	5.001.548,59	9.102.074,41	4.521.310,11	4.521.310,11	49,67
ENTRATE IN CONTO CAPITALE							
4010000	Tipologia 100: Tributi in conto capitale	0,00	0,00	0,00	0,00	0,00	0,00
4020000	Tipologia 200: Contributi agli investimenti	0,00	280.681,99	280.681,99			
	Contributi agli investimenti da amministrazioni pubbliche	0,00	0,00	0,00			
	Contributi agli investimenti da UE	0,00	0,00	0,00			
	Tipologia 200: Contributi agli investimenti al netto dei contributi da PA e da UE	0,00	280.681,99	280.681,99	0,00	0,00	0,00
4030000	Tipologia 300: Trasferimenti in conto capitale	0,00	24.487.085,89	24.487.085,89			
	Trasferimenti in conto capitale da amministrazioni pubbliche	0,00	0,00	0,00			
	Trasferimenti in conto capitale da UE	0,00	0,00	0,00			
	Tipologia 300: Altri trasferimenti in conto capitale al netto dei trasferimenti da PA e da UE	0,00	24.487.085,89	24.487.085,89	24.386.688,84	24.386.688,84	99,59
4040000	Tipologia 400: Entrate da alienazione di beni materiali e immateriali	0,00	0,00	0,00	0,00	0,00	0,00
4050000	Tipologia 500: Altre entrate in conto capitale	578.072,52	0,00	578.072,52	0,00	0,00	0,00
4000000	TOTALE TITOLO 4	578.072,52	24.767.767,88	25.345.840,40	24.386.688,84	24.386.688,84	96,22
ENTRATE DA RIDUZIONE DI ATTIVITA' FINANZIARIE							
5010000	Tipologia 100: Alienazione di attività finanziarie	0,00	0,00	0,00	0,00	0,00	0,00
5020000	Tipologia 200: Riscossione crediti di breve termine	0,00	0,00	0,00	0,00	0,00	0,00
5030000	Tipologia 300: Riscossione crediti di medio-lungo termine	0,00	0,00	0,00	0,00	0,00	0,00

I.R.S.A.P. ENTE PUBBLICO NON ECONOMICO L.R.8/2012

Composizione dell'accantonamento al fondo crediti di dubbia esigibilità(*) e al fondo svalutazione crediti

Allegato c) Fondo crediti di dubbia esigibilità

TIPOLOGIA	DENOMINAZIONE	RESIDUI ATTIVI FORMATISI NELL'ESERCIZIO CUI SI RIFERISCE IL RENDICONTO	RESIDUI ATTIVI DEGLI ESERCIZI PRECEDENTI	TOTALE RESIDUI ATTIVI	IMPORTO MINIMO DEL FONDO	FONDO CREDITI DI DUBBIA ESIGIBILITA'	% di accantonamento al fondo crediti di dubbia esigibilità
		(a)	(b)	(c) = (a)+(b)	(d)	(e)	(f) = (e)/(c)
5040000	Tipologia 400: Altre entrate per riduzione di attività finanziarie	0,00	0,00	0,00	0,00	0,00	0,00
5000000	TOTALE TITOLO 5	0,00	0,00	0,00	0,00	0,00	0,00
TOTALE GENERALE		11.930.981,13	35.349.424,37	47.280.405,50	28.907.998,95	28.907.998,95	61,14
<i>DI CUI FONDO CREDITI DI DUBBIA ESIGIBILITA' IN C/CAPITALE</i>		578.072,52	24.767.767,88	25.345.840,40	24.386.688,84	24.386.688,84	96,22
<i>DI CUI FONDO CREDITI DI DUBBIA ESIGIBILITA' DI PARTE CORRENTE (n)</i>		11.352.908,61	10.581.656,49	21.934.565,10	4.521.310,11	4.521.310,11	20,61

COMPOSIZIONE FONDO SVALUTAZIONE CREDITI	TOTALE CREDITI	FONDO SVALUTAZIONE CREDITI
Residui attivi nel conto del bilancio	(g) 47.280.405,50	(h) 28.907.998,95
Crediti stralciati dal conto del bilancio	(i) 0,00	(l) 0,00
Accertamenti imputati agli esercizi successivi a quello cui il rendiconto si riferisce (m)	0,00	0,00
TOTALE	47.280.405,50	28.907.998,95

(*) Il fondo crediti di dubbia esigibilità è un accantonamento del risultato di amministrazione. Non richiedono l'accantonamento a tale fondo: a) i trasferimenti da altre Amministrazioni pubbliche e dall'Unione europea; b) i crediti assistiti da fidejussione; c) le entrate tributarie che, sulla base dei nuovi principi contabili, sono accertate per cassa.

(e) Gli importi della colonna (e) non devono essere inferiori a quelli della colonna (d); se sono superiori le motivazioni della differenza sono indicate nella relazione al rendiconto. Il totale generale della colonna (f) corrisponde all'importo del fondo crediti di dubbia esigibilità accantonato nel risultato di amministrazione.

(g) Indicare il totale generale della colonna c).

(h) Indicare il totale generale della colonna e).

(i) Indicare l'importo complessivo dei crediti stralciati dal conto del bilancio nell'esercizio in corso e negli esercizi precedenti.

(l) corrisponde all'importo della cella (i).

(m) trattasi solo degli accertamenti di entrate riguardanti i titoli 5, 6, 7.

(n) comprende anche l'accantonamento riguardante i crediti del titolo 5.



ISTITUTO REGIONALE PER LO SVILUPPO DELLE
ATTIVITA' PRODUTTIVE
Ente Pubblico non Economico
L.R. 9/2012

RENDICONTO DEL BILANCIO ESERCIZIO FINANZIARIO 2019

PROSPETTO - 14

PROSPETTO DELLE ENTRATE DI BILANCIO PER TITOLI,
TIPOLOGIE E CATEGORIE



I.R.S.A.P. ENTE PUBBLICO NON ECONOMICO L.R.8/2012

Prospetto delle Entrate di Bilancio per Titoli, Tipologie e Categorie Enti Locali (*) (accertamenti - riscossioni c/competenza - riscossioni c/residui)

Allegato d) al Rendiconto - Entrate per categorie

TITOLO TIPOLOGIA CATEGORIA	DENOMINAZIONE	Accertamenti	di cui entrate non ricorrenti	Riscossioni in c/competenza (1)	Riscossioni in c/residui (1)
ENTRATE CORRENTI DI NATURA TRIBUTARIA, CONTRIBUTIVA E PEREQUATIVA					
1010100	Tipologia 101: Imposte, tasse e proventi assimilati	371.540,65	-	371.540,65	-
1010117	Addizionale regionale IRPEF non sanità	-	-	-	-
1010120	Imposta regionale sulle attività produttive (IRAP) non Sanità	-	-	-	-
1010128	Accisa sulla benzina per autotrazione - non sanità	-	-	-	-
1010130	Imposta sul gas naturale	-	-	-	-
1010131	Imposta regionale sulla benzina per autotrazione	-	-	-	-
1010142	Imposta regionale sulle concessioni statali sui beni del demanio marittimo	-	-	-	-
1010143	Imposta regionale sulle concessioni statali sui beni del patrimonio indisponibile	-	-	-	-
1010144	Imposta regionale per le emissioni sonore degli aeromobili	-	-	-	-
1010146	Tassa regionale per il diritto allo studio universitario	-	-	-	-
1010147	Tassa sulla concessione per la caccia e per la pesca	-	-	-	-
1010148	Tasse sulle concessioni regionali	-	-	-	-
1010150	Tassa di circolazione dei veicoli a motore (tassa automobilistica)	-	-	-	-
1010155	Tassa di abilitazione all'esercizio professionale	-	-	-	-
1010156	Tassa sulle emissioni di anidride solforosa	-	-	-	-
1010159	Tributo speciale per il deposito in discarica dei rifiuti solidi	-	-	-	-
1010160	Tributo per l'esercizio delle funzioni di tutela, protezione e igiene dell'ambiente	-	-	-	-
1010170	Proventi dei Casinò	-	-	-	-
1010174	Imposte sulle successioni e donazioni	-	-	-	-
1010195	Altre ritenute n.a.c.	-	-	-	-
1010196	Altre entrate su lotto, lotterie e altre attività di gioco n.a.c.	-	-	-	-
1010197	Altre accise n.a.c.	-	-	-	-
1010198	Altre imposte sostitutive n.a.c.	-	-	-	-
1010199	Altre imposte, tasse e proventi n.a.c.	371.540,65	-	371.540,65	-
1010200	Tipologia 102: Tributi destinati al finanziamento della sanità	-	-	-	-

I.R.S.A.P. ENTE PUBBLICO NON ECONOMICO L.R.8/2012

Prospetto delle Entrate di Bilancio per Titoli, Tipologie e Categorie Enti Locali (*) (accertamenti - riscossioni c/competenza - riscossioni c/residui)

Allegato d) al Rendiconto - Entrate per categorie

TITOLO TIPOLOGIA CATEGORIA	DENOMINAZIONE	Accertamenti	di cui entrate non ricorrenti	Riscossioni in c/competenza (1)	Riscossioni in c/residui (1)
1010201	Imposta regionale sulle attività produttive - IRAP - Sanità	-	-	-	-
1010202	Imposta regionale sulle attività produttive - IRAP - Sanità derivante da manovra fiscale regionale	-	-	-	-
1010203	Compartecipazione IVA - Sanità	-	-	-	-
1010204	Addizionale IRPEF - Sanità	-	-	-	-
1010205	Addizionale IRPEF - Sanità derivante da manovra fiscale regionale	-	-	-	-
1010206	Accisa sulla benzina per autotrazione - sanità	-	-	-	-
1010299	Altri tributi destinati al finanziamento della spesa sanitaria	-	-	-	-
1010300	Tipologia 103: Tributi devoluti e regolati alle autonomie speciali	-	-	-	-
1010301	Imposta sul reddito delle persone fisiche (ex IRPEF)	-	-	-	-
1010302	Imposta sul reddito delle società (ex IRPEG)	-	-	-	-
1010318	Ritenute sugli interessi e su altri redditi da capitale	-	-	-	-
1010319	Ritenute e imposte sostitutive sugli utili distribuiti dalle società di capitali	-	-	-	-
1010321	Imposta sul valore aggiunto (IVA) sugli scambi interni	-	-	-	-
1010322	Imposta sul valore aggiunto (IVA) sulle importazioni	-	-	-	-
1010324	Accisa sui tabacchi	-	-	-	-
1010325	Accisa sull'alcole e le bevande alcoliche	-	-	-	-
1010326	Accisa sull'energia elettrica	-	-	-	-
1010327	Accisa sui prodotti energetici	-	-	-	-
1010332	Imposta di consumo su oli lubrificanti e bitumi di petrolio	-	-	-	-
1010333	Imposta di registro	-	-	-	-
1010334	Imposta di bollo	-	-	-	-
1010335	Imposta ipotecaria	-	-	-	-
1010336	Imposta unica sui concorsi pronostici e sulle scommesse	-	-	-	-
1010337	Proventi da lotto, lotterie e altri giochi	-	-	-	-
1010368	Addizionale regionale sui canoni per le utenze di acque pubbliche	-	-	-	-
1010398	Altre imposte sostitutive n.a.c.	-	-	-	-
1010399	Altre ritenute n.a.c.	-	-	-	-
1010400	Tipologia 104: Compartecipazioni di tributi	-	-	-	-

I.R.S.A.P. ENTE PUBBLICO NON ECONOMICO L.R.8/2012

Prospetto delle Entrate di Bilancio per Titoli, Tipologie e Categorie Enti Locali (*) (accertamenti - riscossioni c/competenza - riscossioni c/residui)

Allegato d) al Rendiconto - Entrate per categorie

TITOLO TIPOLOGIA CATEGORIA	DENOMINAZIONE	Accertamenti	di cui entrate non ricorrenti	Riscossioni in c/competenza (1)	Riscossioni in c/residui (1)
1010401	Compartecipazione IVA a Regioni - non Sanità	-	-	-	-
1010402	Addizionale regionale alla compartecipazione IVA	-	-	-	-
1010403	Compartecipazione al bollo auto	-	-	-	-
1010404	Compartecipazione al gasolio	-	-	-	-
1010497	Altre compartecipazioni di imposte a Regioni non destinati al finanziamento della spesa sanitaria	-	-	-	-
1020100	Tipologia 201: Contributi sociali e premi a carico del datore di lavoro e dei lavoratori	-	-	-	-
1020101	Contributi sociali a copertura di trattamenti pensionistici	-	-	-	-
1020102	Contributi sociali a copertura di altri trattamenti previdenziali	-	-	-	-
1020103	Premi assicurativi	-	-	-	-
1020104	Quote di partecipazione a carico degli iscritti	-	-	-	-
1020200	Tipologia 202: Contributi sociali a carico delle persone non occupate	-	-	-	-
1020201	Contributi sociali a copertura di trattamenti pensionistici	-	-	-	-
1020202	Contributi sociali a copertura di altri trattamenti previdenziali	-	-	-	-
1020203	Premi assicurativi a carico delle persone non occupate	-	-	-	-
1030100	Tipologia 301: Fondi perequativi da Amministrazioni Centrali	-	-	-	-
1030101	Fondi perequativi dallo Stato	-	-	-	-
1030102	Fondo perequativo dallo Stato - Sanità	-	-	-	-
1000000	TOTALE TITOLO 1	371.540,65	-	371.540,65	-
TRASFERIMENTI CORRENTI					
2010100	Tipologia 101: Trasferimenti correnti da Amministrazioni pubbliche	12.635.362,31	-	5.382.979,52	7.087.725,70
2010101	Trasferimenti correnti da Amministrazioni Centrali	-	-	-	-
2010102	Trasferimenti correnti da Amministrazioni Locali	12.635.362,31	-	5.382.979,52	7.087.725,70
2010103	Trasferimenti correnti da Enti di Previdenza	-	-	-	-
2010104	Trasferimenti correnti da organismi interni e/o unità locali della amministrazione	-	-	-	-

I.R.S.A.P. ENTE PUBBLICO NON ECONOMICO L.R.8/2012

Prospetto delle Entrate di Bilancio per Titoli, Tipologie e Categorie Enti Locali (*) (accertamenti - riscossioni c/competenza - riscossioni c/residui)

Allegato d) al Rendiconto - Entrate per categorie

TITOLO TIPOLOGIA CATEGORIA	DENOMINAZIONE	Accertamenti	di cui entrate non ricorrenti	Riscossioni in c/competenza (1)	Riscossioni in c/residui (1)
2010200	Tipologia 102: Trasferimenti correnti da Famiglie	-	-	-	-
2010201	Trasferimenti correnti da famiglie	-	-	-	-
2010300	Tipologia 103: Trasferimenti correnti da Imprese	-	-	-	-
2010301	Sponsorizzazioni da imprese	-	-	-	-
2010302	Altri trasferimenti correnti da imprese	-	-	-	-
2010400	Tipologia 104: Trasferimenti correnti da Istituzioni Sociali Private	-	-	-	-
2010401	Trasferimenti correnti da Istituzioni Sociali Private	-	-	-	-
2010500	Tipologia 105: Trasferimenti correnti dall'Unione Europea e dal Resto del Mondo	-	-	-	-
2010501	Trasferimenti correnti dall'Unione Europea	-	-	-	-
2010502	Trasferimenti correnti dal Resto del Mondo	-	-	-	-
2000000	TOTALE TITOLO 2	12.635.362,31	-	5.382.979,52	7.087.725,70
ENTRATE EXTRATRIBUTARIE					
3010000	Tipologia 100: Vendita di beni e servizi e proventi derivanti dalla gestione dei beni	3.771.513,15	-	61.901,81	1.621.149,88
3010100	Vendita di beni	-	-	-	-
3010200	Entrate dalla vendita e dall'erogazione di servizi	3.412.732,69	-	32.452,31	1.445.269,36
3010300	Proventi derivanti dalla gestione dei beni	358.780,46	-	29.449,50	175.880,52
3020000	Tipologia 200: Proventi derivanti dall'attività di controllo e repressione delle irregolarità e degli illeciti	-	-	-	-
3020100	Entrate da amministrazioni pubbliche derivanti dall'attività di controllo e repressione delle irregolarità e degli illeciti	-	-	-	-
3020200	Entrate da famiglie derivanti dall'attività di controllo e repressione delle irregolarità e degli illeciti	-	-	-	-
3020300	Entrate da Imprese derivanti dall'attività di controllo e repressione delle irregolarità e degli illeciti	-	-	-	-
3020400	Entrate da Istituzioni Sociali Private derivanti dall'attività di controllo e repressione delle irregolarità e degli illeciti	-	-	-	-
3030000	Tipologia 300: Interessi attivi	30.841,85	-	-	16.523,04

I.R.S.A.P. ENTE PUBBLICO NON ECONOMICO L.R.8/2012

Prospetto delle Entrate di Bilancio per Titoli, Tipologie e Categorie Enti Locali (*) (accertamenti - riscossioni c/competenza - riscossioni c/residui)

Allegato d) al Rendiconto - Entrate per categorie

TITOLO TIPOLOGIA CATEGORIA	DENOMINAZIONE	Accertamenti	di cui entrate non ricorrenti	Riscossioni in c/competenza (1)	Riscossioni in c/residui (1)
3030100	Interessi attivi da titoli o finanziamenti a breve termine	-	-	-	-
3030200	Interessi attivi da titoli o finanziamenti a medio - lungo termine	-	-	-	-
3030300	Altri interessi attivi	30.841,85	-	-	16.523,04
3040000	Tipologia 400: Altre entrate da redditi da capitale	-	-	-	-
3040100	Rendimenti da fondi comuni di investimento	-	-	-	-
3040200	Entrate derivanti dalla distribuzione di dividendi	-	-	-	-
3040300	Entrate derivanti dalla distribuzione di utili e avanzi	-	-	-	-
3049900	Altre entrate da redditi da capitale	-	-	-	-
3050000	Tipologia 500: Rimborsi e altre entrate correnti	1.858.129,95	-	1.498.057,32	53.848,78
3050100	Indennizzi di assicurazione	-	-	-	-
3050200	Rimborsi in entrata	1.229.792,31	-	899.884,89	-
3059900	Altre entrate correnti n.a.c.	628.337,64	-	598.172,43	53.848,78
3000000	TOTALE TITOLO 3	5.660.484,95	-	1.559.959,13	1.691.521,70
ENTRATE IN CONTO CAPITALE					
4010000	Tipologia 100: Tributi in conto capitale	-	-	-	-
4010100	Imposte da sanatorie e condoni	-	-	-	-
4010200	Altre imposte in conto capitale	-	-	-	-
4020000	Tipologia 200: Contributi agli investimenti	5.695.800,81	-	5.695.800,81	271.938,22
4020100	Contributi agli investimenti da amministrazioni pubbliche	5.695.800,81	-	5.695.800,81	271.938,22
4020200	Contributi agli investimenti da Famiglie	-	-	-	-
4020300	Contributi agli investimenti da Imprese	-	-	-	-
4020400	Contributi agli investimenti da Istituzioni Sociali Private	-	-	-	-
4020500	Contributi agli investimenti dall'Unione Europea e dal Resto del Mondo	-	-	-	-
4020600	Contributi agli investimenti direttamente destinati al rimborso di prestiti da amministrazioni pubbliche	-	-	-	-

I.R.S.A.P. ENTE PUBBLICO NON ECONOMICO L.R.8/2012

Prospetto delle Entrate di Bilancio per Titoli, Tipologie e Categorie Enti Locali (*) (accertamenti - riscossioni c/competenza - riscossioni c/residui)

Allegato d) al Rendiconto - Entrate per categorie

TITOLO TIPOLOGIA CATEGORIA	DENOMINAZIONE	Accertamenti	di cui entrate non ricorrenti	Riscossioni in c/competenza (1)	Riscossioni in c/residui (1)
4030000	Tipologia 300: Altri trasferimenti in conto capitale	-	-	-	-
4030100	Trasferimenti in conto capitale per assunzione di debiti dell'amministrazione da parte di amministrazioni pubbliche	-	-	-	-
4030200	Trasferimenti in conto capitale per assunzione di debiti dell'amministrazione da parte di Imprese	-	-	-	-
4030300	Trasferimenti in conto capitale per assunzione di debiti dell'amministrazione da parte dell'Unione Europea e del Resto del Mondo	-	-	-	-
4030400	Trasferimenti in conto capitale da parte di amministrazioni pubbliche per cancellazione di debiti dell'amministrazione	-	-	-	-
4030500	Trasferimenti in conto capitale da parte di Imprese per cancellazione di debiti dell'amministrazione	-	-	-	-
4030600	Trasferimenti in conto capitale da parte dell'Unione Europea e Resto del Mondo per cancellazione di debiti dell'amministrazione	-	-	-	-
4030700	Trasferimenti in conto capitale per ripiano disavanzi pregressi da amministrazioni pubbliche	-	-	-	-
4030800	Trasferimenti in conto capitale per ripiano disavanzi pregressi da Imprese	-	-	-	-
4030900	Trasferimenti in conto capitale per ripiano disavanzi pregressi dall'Unione Europea e dal Resto del Mondo	-	-	-	-
4031000	Altri trasferimenti in conto capitale da amministrazioni pubbliche	-	-	-	-
4031100	Altri trasferimenti in conto capitale da Famiglie	-	-	-	-
4031200	Altri trasferimenti in conto capitale da Imprese	-	-	-	-
4031300	Altri trasferimenti in conto capitale da Istituzioni Sociali Private	-	-	-	-
4031400	Altri trasferimenti in conto capitale dall'Unione Europea e dal Resto del Mondo	-	-	-	-
4040000	Tipologia 400: Entrate da alienazione di beni materiali e immateriali	-	-	-	-
4040100	Alienazione di beni materiali	-	-	-	-
4040200	Cessione di Terreni e di beni materiali non prodotti	-	-	-	-
4040300	Alienazione di beni immateriali	-	-	-	-
4050000	Tipologia 500: ALTRE ENTRATE IN CONTO CAPITALE	578.072,52	-	-	81.242,03
4050200	Entrate derivanti da conferimento immobili a fondi immobiliari	-	-	-	-
4050300	Entrate in conto capitale dovute a rimborsi, recuperi e restituzioni di somme non dovute o incassate in eccesso	-	-	-	-
4050400	Altre entrate in conto capitale n.a.c.	578.072,52	-	-	81.242,03
4000000	TOTALE TITOLO 4	6.273.873,33	-	5.695.800,81	353.180,25
	<i>Entrate da riduzione di attività finanziarie</i>				

I.R.S.A.P. ENTE PUBBLICO NON ECONOMICO L.R.8/2012

Prospetto delle Entrate di Bilancio per Titoli, Tipologie e Categorie Enti Locali (*) (accertamenti - riscossioni c/competenza - riscossioni c/residui)

Allegato d) al Rendiconto - Entrate per categorie

TITOLO TIPOLOGIA CATEGORIA	DENOMINAZIONE	Accertamenti	di cui entrate non ricorrenti	Riscossioni in c/competenza (1)	Riscossioni in c/residui (1)
5010000	Tipologia 100: Alienazione di attività finanziarie	-	-	-	-
5010100	Alienazione di partecipazioni	-	-	-	-
5010200	Alienazione di quote di fondi comuni di investimento	-	-	-	-
5010300	Alienazione di titoli obbligazionari a breve termine	-	-	-	-
5010400	Alienazione di titoli obbligazionari a medio-lungo termine	-	-	-	-
5020000	Tipologia 200: Riscossione crediti di breve termine	-	-	-	-
5020100	Riscossione crediti di breve termine a tasso agevolato da Amministrazioni Pubbliche	-	-	-	-
5020200	Riscossione crediti di breve termine a tasso agevolato da Famiglie	-	-	-	-
5020300	Riscossione crediti di breve termine a tasso agevolato da Imprese	-	-	-	-
5020400	Riscossione crediti di breve termine a tasso agevolato da Istituzioni Sociali Private	-	-	-	-
5020500	Riscossione crediti di breve termine a tasso agevolato dall'Unione Europea e dal Resto del Mondo	-	-	-	-
5020600	Riscossione crediti di breve termine a tasso non agevolato da Amministrazione Pubbliche	-	-	-	-
5020700	Riscossione crediti di breve termine a tasso non agevolato da Famiglie	-	-	-	-
5020800	Riscossione crediti di breve termine a tasso non agevolato da Imprese	-	-	-	-
5020900	Riscossione crediti di breve termine a tasso non agevolato da Istituzioni Sociali Private	-	-	-	-
5021000	Riscossione crediti di breve termine a tasso non agevolato dall'Unione Europea e dal Resto del Mondo	-	-	-	-
5030000	Tipologia 300: Riscossione crediti di medio-lungo termine	-	-	-	-
5030100	Riscossione crediti di medio-lungo termine a tasso agevolato da Amministrazioni Pubbliche	-	-	-	-
5030200	Riscossione crediti di medio-lungo termine a tasso agevolato da Famiglie	-	-	-	-
5030300	Riscossione crediti di medio-lungo termine a tasso agevolato da Imprese	-	-	-	-
5030400	Riscossione crediti di medio-lungo termine a tasso agevolato da Istituzioni Sociali Private	-	-	-	-
5030500	Riscossione crediti di medio-lungo termine a tasso agevolato dall'Unione Europea e dal Resto del Mondo	-	-	-	-
5030600	Riscossione crediti di medio-lungo termine a tasso non agevolato da Amministrazione Pubbliche	-	-	-	-
5030700	Riscossione crediti di medio-lungo termine a tasso non agevolato da Famiglie	-	-	-	-
5030800	Riscossione crediti di medio-lungo termine a tasso non agevolato da Imprese	-	-	-	-
5030900	Riscossione crediti di medio-lungo termine a tasso non agevolato da Istituzioni Sociali Private	-	-	-	-

I.R.S.A.P. ENTE PUBBLICO NON ECONOMICO L.R.8/2012

Prospetto delle Entrate di Bilancio per Titoli, Tipologie e Categorie Enti Locali (*) (accertamenti - riscossioni c/competenza - riscossioni c/residui)

Allegato d) al Rendiconto - Entrate per categorie

TITOLO TIPOLOGIA CATEGORIA	DENOMINAZIONE	Accertamenti	di cui entrate non ricorrenti	Riscossioni in c/competenza (1)	Riscossioni in c/residui (1)
5031000	Riscossione crediti di medio-lungo termine a tasso non agevolato dall'Unione Europea e dal Resto del Mondo	-	-	-	-
5040000	Tipologia 400: Altre entrate per riduzione di attività finanziarie	-	-	-	-
5040100	Altre entrate per riduzione di altre attività finanziarie verso Amministrazioni Pubbliche	-	-	-	-
5040200	Altre entrate per riduzione di altre attività finanziarie verso Famiglie	-	-	-	-
5040300	Altre entrate per riduzione di altre attività finanziarie verso Imprese	-	-	-	-
5040400	Altre entrate per riduzione di altre attività finanziarie verso Istituzioni Sociali Private	-	-	-	-
5040500	Altre entrate per riduzione di altre attività finanziarie verso Unione Europea e Resto del Mondo	-	-	-	-
5040600	Prelievi dai conti di tesoreria statale diversi dalla Tesoreria Unica	-	-	-	-
5040700	Prelievi da depositi bancari	-	-	-	-
5040800	Entrate da derivati di ammortamento	-	-	-	-
5000000	TOTALE TITOLO 5	-	-	-	-
	ACCENSIONE DI PRESTITI				
6010000	Tipologia 100: Emissione di titoli obbligazionari	-	-	-	-
6010100	Emissioni titoli obbligazionari a breve termine	-	-	-	-
6010200	Emissioni titoli obbligazionari a medio-lungo termine	-	-	-	-
6020000	Tipologia 200: Accensione prestiti a breve termine	-	-	-	-
6020100	Finanziamenti a breve termine	-	-	-	-
6020200	Anticipazioni	-	-	-	-
6030000	Tipologia 300: Accensione mutui e altri finanziamenti a medio lungo termine	-	-	-	-
6030100	Finanziamenti a medio lungo termine	-	-	-	-
6030200	Accensione prestiti da attualizzazione Contributi Pluriennali	-	-	-	-
6030300	Accensione prestiti a seguito di escussione di garanzie	-	-	-	-
6040000	Tipologia 400: Altre forme di indebitamento	-	-	-	-

I.R.S.A.P. ENTE PUBBLICO NON ECONOMICO L.R.8/2012

Prospetto delle Entrate di Bilancio per Titoli, Tipologie e Categorie Enti Locali (*) (accertamenti - riscossioni c/competenza - riscossioni c/residui)

Allegato d) al Rendiconto - Entrate per categorie

TITOLO TIPOLOGIA CATEGORIA	DENOMINAZIONE	Accertamenti	di cui entrate non ricorrenti	Riscossioni in c/competenza (1)	Riscossioni in c/residui (1)
6040200	Accensione Prestiti - Leasing finanziario	-	-	-	-
6040300	Accensione Prestiti - Operazioni di cartolarizzazione	-	-	-	-
6040400	Accensione Prestiti - Derivati	-	-	-	-
6000000	TOTALE TITOLO 6	-	-	-	-
ANTICIPAZIONI DA ISTITUTO TESORIERE / CASSIERE					
7010000	Tipologia 100: Anticipazioni da istituto tesoriere/cassiere	-	-	-	-
7010100	Anticipazioni da istituto tesoriere/cassiere	-	-	-	-
7000000	TOTALE TITOLO 7	-	-	-	-
ENTRATE PER CONTO TERZI E PARTITE DI GIRO					
9010000	Tipologia 100: Entrate per partite di giro	4.577.643,32	-	4.567.072,54	28.217,75
9010100	Altre ritenute	1.923.956,92	-	1.923.956,92	16.853,94
9010200	Ritenute su redditi da lavoro dipendente	2.169.814,91	-	2.169.814,91	-
9010300	Ritenute su redditi da lavoro autonomo	69.288,72	-	69.288,72	1.363,81
9010400	Finanziamento della gestione sanitaria dalla gestione ordinaria della Regione	-	-	-	-
9019900	Altre entrate per partite di giro	414.582,77	-	404.011,99	10.000,00
9020000	Tipologia 200: Entrate per conto terzi	5.628,02	-	5.628,02	18.728,65
9020100	Rimborsi per acquisto di beni e servizi per conto terzi	-	-	-	-
9020200	Trasferimenti da Amministrazioni pubbliche per operazioni conto terzi	-	-	-	-
9020300	Trasferimenti da altri settori per operazioni conto terzi	-	-	-	-
9020400	Depositi di/preso terzi	461,10	-	461,10	-
9020500	Riscossione imposte e tributi per conto terzi	-	-	-	-
9029900	Altre entrate per conto terzi	5.166,92	-	5.166,92	18.728,65
9000000	TOTALE TITOLO 9	4.583.271,34	-	4.572.700,56	46.946,40
TOTALE TITOLI		29.524.532,58	-	17.582.980,67	9.179.374,05

(*) Gli enti adeguano il prospetto a seguito dell'aggiornamento del piano dei conti integrato.

(1) Colonne inserite con il D.M. 1 dicembre 2019. Gli enti locali possono rinviare la decorrenza dell'inserimento delle due colonne concernenti le riscossioni in c/competenza e

in c/residui, all'esercizio in cui i rendiconti dei Comuni e delle Province sono acquisiti dalla banca dati delle amministrazioni pubbliche di cui all'articolo 13 della legge n. 196 del 2009 e resi disponibili a ISTAT

(2) Voce aggiornata con il D.M. 30 marzo 2016



ISTITUTO REGIONALE PER LO SVILUPPO DELLE
ATTIVITA' PRODUTTIVE
Ente Pubblico non Economico
L.R. 9/2012

RENDICONTO DEL BILANCIO ESERCIZIO FINANZIARIO 2019

PROSPETTO – 15

RIEPILOGO SPESE PER TITOLI E MACROAGGREGATI



I.R.S.A.P. ENTE PUBBLICO NON ECONOMICO L.R.8/2012

Riepilogo spese per titoli e macroaggregati - Impegni

Allegato e) al Rendiconto - Spese per macroaggregati

TITOLI E MACROAGGREGATI DI SPESA		Totale	- di cui non ricorrenti
TITOLO 1 - Spese correnti			
101	Redditi da lavoro dipendente	10.037.904,96	0,00
102	Imposte e tasse a carico dell'ente	724.142,68	0,00
103	Acquisto di beni e servizi	3.656.385,87	0,00
104	Trasferimenti correnti	117.514,66	0,00
105	Trasferimenti di tributi	0,00	0,00
106	Fondi perequativi	0,00	0,00
107	Interessi passivi	0,00	0,00
108	Altre spese per redditi da capitale	10.000,00	0,00
109	Rimborsi e poste correttive delle entrate	20,00	0,00
110	Altre spese correnti	2.230.306,73	0,00
100	Totale TITOLO 1	16.776.274,90	-
TITOLO 2 - Spese in conto capitale			
201	Tributi in conto capitale a carico dell'ente	0,00	0,00
202	Investimenti fissi lordi e acquisto di terreni	5.787.699,68	0,00
203	Contributi agli investimenti	0,00	0,00
204	Altri trasferimenti in conto capitale	0,00	0,00
205	Altre spese in conto capitale	400.857,99	0,00
200	Totale TITOLO 2	6.188.557,67	-
TITOLO 3 - Spese per incremento attività finanziarie			
301	Acquisizioni di attività finanziarie	0,00	0,00
302	Concessione crediti di breve termine	0,00	0,00
303	Concessione crediti di medio-lungo termine	0,00	0,00
304	Altre spese per incremento di attività finanziarie	0,00	0,00
300	Totale TITOLO 3	-	-
TITOLO 4 - Rimborso Prestiti			
401	Rimborso di titoli obbligazionari	0,00	0,00
402	Rimborso prestiti a breve termine	0,00	0,00
403	Rimborso mutui e altri finanziamenti a medio lungo termine	0,00	0,00
404	Rimborso di altre forme di indebitamento	0,00	0,00
405	Fondi per rimborso prestiti ⁽¹⁾	0,00	0,00

I.R.S.A.P. ENTE PUBBLICO NON ECONOMICO L.R.8/2012**Riepilogo spese per titoli e macroaggregati - Impegni**

Allegato e) al Rendiconto - Spese per macroaggregati

TITOLI E MACROAGGREGATI DI SPESA		Totale	- di cui non ricorrenti
400	Totale TITOLO 4	-	-
TITOLO 5 - Chiusura Anticipazioni ricevute da istituto tesoriere/cassiere			
501	Chiusura Anticipazioni ricevute da istituto tesoriere/cassiere	0,00	0,00
500	Totale TITOLO 5	-	-
TITOLO 7 - Uscite per conto terzi e partite di giro			
701	Uscite per partite di giro	4.174.750,05	0,00
702	Uscite per conto terzi	408.521,29	0,00
700	Totale TITOLO 7	4.583.271,34	-
TOTALE IMPEGNI		27.548.103,91	0,00
(1)	Gli stanziamenti di spesa riguardanti il macroaggregato 'Fondi per rimborso prestiti' non possono essere impegnati e pagati.		



ISTITUTO REGIONALE PER LO SVILUPPO DELLE
ATTIVITA' PRODUTTIVE
Ente Pubblico non Economico
L.R. 9/2012

RENDICONTO DEL BILANCIO ESERCIZIO FINANZIARIO 2019

PROSPETTO – 16

PROSPETTO DELLE SPESE DI BILANCIO PER MISSIONI,
PROGRAMMI E MACROAGGREGATI SPESE CORRENTI



I.R.S.A.P. ENTE PUBBLICO NON ECONOMICO L.R.8/2012

Prospetto delle spese di bilancio per missioni, programmi e macroaggregati spese correnti - impegni

Allegato e) al Rendiconto - Spese per macroaggregati

MISSIONI E PROGRAMMI / MACROAGGREGATI		Redditi da lavoro dipendente	Imposte e tasse a carico dell'ente	Acquisto di beni e servizi	Trasferimenti correnti	Trasferimenti di tributi	Fondi perequativi	Interessi passivi	Altre spese per redditi da capitale	Rimborsi e poste correttive delle entrate	Altre spese correnti	Totale
		101	102	103	104	105	106	107	108	109	110	100
01	MISSIONE 1 - SERVIZI ISTITUZIONALI E GENERALI , DI GESTIONE											
01	Organi istituzionali	-	2.114,67	105.341,73	-	-	-	-	-	-	-	107.456,40
02	Segreteria generale	-	-	-	-	-	-	-	-	-	-	-
03	Gestione economica , finanziaria, programmazione , provveditorato	-	-	-	-	-	-	-	-	-	-	-
04	Gestione delle Entrate tributarie e servizi fiscali	-	-	-	-	-	-	-	-	-	-	-
05	gestione dei beni demaniali e patrimoniali	-	-	-	-	-	-	-	-	-	-	-
06	Ufficio Tecnico	-	-	-	-	-	-	-	-	-	-	-
07	Elezioni e consultazioni popolari - Anagrafe e stato civile	-	-	-	-	-	-	-	-	-	-	-
08	Statistica e Sistemi informativi	-	-	-	-	-	-	-	-	-	-	-
09	Assistenza tecnico amministrativa agli Enti Locali	-	-	-	-	-	-	-	-	-	-	-
10	Risorse Umane	-	-	-	-	-	-	-	-	-	-	-
11	Altri Servizi Generali	-	-	-	-	-	-	-	-	-	-	-
12	Politica regionale unitaria per i servizi istituzionali, generali e di gestione	-	-	-	-	-	-	-	-	-	-	-
	TOTALE MISSIONE 1 - SERVIZI ISTITUZIONALI E GENERALI , DI GESTIONE	-	2.114,67	105.341,73	-	-	-	-	-	-	-	107.456,40

I.R.S.A.P. ENTE PUBBLICO NON ECONOMICO L.R.8/2012

Prospetto delle spese di bilancio per missioni, programmi e macroaggregati spese correnti - impegni

Allegato e) al Rendiconto - Spese per macroaggregati

MISSIONI E PROGRAMMI / MACROAGGREGATI	Redditi da lavoro dipendente	Imposte e tasse a carico dell'ente	Acquisto di beni e servizi	Trasferimenti correnti	Trasferimenti di tributi	Fondi perequativi	Interessi passivi	Altre spese per redditi da capitale	Rimborsi e poste correttive delle entrate	Altre spese correnti	Totale
	101	102	103	104	105	106	107	108	109	110	100
02 MISSIONE 2 - GIUSTIZIA											
01 Uffici Giudiziari	-	-	-	-	-	-	-	-	-	-	-
02 Casa circondariale e altri servizi	-	-	-	-	-	-	-	-	-	-	-
03 Politica regionale unitaria per l'ordine pubblico e la sicurezza	-	-	-	-	-	-	-	-	-	-	-
TOTALE MISSIONE 2 - GIUSTIZIA	-	-	-	-	-	-	-	-	-	-	-

I.R.S.A.P. ENTE PUBBLICO NON ECONOMICO L.R.8/2012

Prospetto delle spese di bilancio per missioni, programmi e macroaggregati spese correnti - impegni

Allegato e) al Rendiconto - Spese per macroaggregati

MISSIONI E PROGRAMMI / MACROAGGREGATI		Redditi da lavoro dipendente	Imposte e tasse a carico dell'ente	Acquisto di beni e servizi	Trasferimenti correnti	Trasferimenti di tributi	Fondi perequativi	Interessi passivi	Altre spese per redditi da capitale	Rimborsi e poste correttive delle entrate	Altre spese correnti	Totale
		101	102	103	104	105	106	107	108	109	110	100
03	MISSIONE 3 - ORDINE PUBBLICO E SICUREZZA											
01	Polizia Locale e amministrativa	-	-	-	-	-	-	-	-	-	-	-
02	Sistema integrato di sicurezza urbana	-	-	-	-	-	-	-	-	-	-	-
	TOTALE MISSIONE 3 - ORDINE PUBBLICO E SICUREZZA	-	-	-	-	-	-	-	-	-	-	-

I.R.S.A.P. ENTE PUBBLICO NON ECONOMICO L.R.8/2012

Prospetto delle spese di bilancio per missioni, programmi e macroaggregati spese correnti - impegni

Allegato e) al Rendiconto - Spese per macroaggregati

MISSIONI E PROGRAMMI / MACROAGGREGATI		Redditi da lavoro dipendente	Imposte e tasse a carico dell'ente	Acquisto di beni e servizi	Trasferimenti correnti	Trasferimenti di tributi	Fondi perequativi	Interessi passivi	Altre spese per redditi da capitale	Rimborsi e poste correttive delle entrate	Altre spese correnti	Totale
		101	102	103	104	105	106	107	108	109	110	100
04	MISSIONE 4 - ISTRUZIONE E DIRITTO ALLO STUDIO											
01	Istruzione prescolastica	-	-	-	-	-	-	-	-	-	-	-
02	Altri ordini di istruzione non universitaria	-	-	-	-	-	-	-	-	-	-	-
03	Edilizia scolastica	-	-	-	-	-	-	-	-	-	-	-
04	Istruzione Universitaria	-	-	-	-	-	-	-	-	-	-	-
05	Istruzione tecnica superiore	-	-	-	-	-	-	-	-	-	-	-
06	Servizi ausiliari all'istruzione	-	-	-	-	-	-	-	-	-	-	-
07	Diritto allo studio	-	-	-	-	-	-	-	-	-	-	-
08	Politica regionale unitaria per l'istruzione e il diritto allo studio	-	-	-	-	-	-	-	-	-	-	-
	TOTALE MISSIONE 4 - ISTRUZIONE E DIRITTO ALLO STUDIO	-	-	-	-	-	-	-	-	-	-	-

I.R.S.A.P. ENTE PUBBLICO NON ECONOMICO L.R.8/2012

Prospetto delle spese di bilancio per missioni, programmi e macroaggregati spese correnti - impegni

Allegato e) al Rendiconto - Spese per macroaggregati

MISSIONI E PROGRAMMI / MACROAGGREGATI		Redditi da lavoro dipendente	Imposte e tasse a carico dell'ente	Acquisto di beni e servizi	Trasferimenti correnti	Trasferimenti di tributi	Fondi perequativi	Interessi passivi	Altre spese per redditi da capitale	Rimborsi e poste correttive delle entrate	Altre spese correnti	Totale
		101	102	103	104	105	106	107	108	109	110	100
05	MISSIONE 5 - TUTELA E VALORIZZAZIONE DEI BENI ED ATTIVITA' CULTURALI											
01	Valorizzazione dei beni di interesse storico.	-	-	-	-	-	-	-	-	-	-	-
02	Attività culturali e interventi diversi nel settore culturale	-	-	-	-	-	-	-	-	-	-	-
03	Politica regionale unitaria per la tutela dei beni e delle attività culturali	-	-	-	-	-	-	-	-	-	-	-
	TOTALE MISSIONE 5 - TUTELA E VALORIZZAZIONE DEI BENI ED ATTIVITA' CULTURALI	-	-	-	-	-	-	-	-	-	-	-

I.R.S.A.P. ENTE PUBBLICO NON ECONOMICO L.R.8/2012

Prospetto delle spese di bilancio per missioni, programmi e macroaggregati spese correnti - impegni

Allegato e) al Rendiconto - Spese per macroaggregati

MISSIONI E PROGRAMMI / MACROAGGREGATI	Redditi da lavoro dipendente	Imposte e tasse a carico dell'ente	Acquisto di beni e servizi	Trasferimenti correnti	Trasferimenti di tributi	Fondi perequativi	Interessi passivi	Altre spese per redditi da capitale	Rimborsi e poste correttive delle entrate	Altre spese correnti	Totale
	101	102	103	104	105	106	107	108	109	110	100
06 MISSIONE 6 - POLITICHE GIOVANILI , SPORT E TEMPO LIBERO											
01 Sport e tempo libero	-	-	-	-	-	-	-	-	-	-	-
02 Giovani	-	-	-	-	-	-	-	-	-	-	-
03 Politica regionale unitaria per i giovani, lo sport e il tempo libero	-	-	-	-	-	-	-	-	-	-	-
TOTALE MISSIONE 6 - POLITICHE GIOVANILI , SPORT E TEMPO LIBERO	-	-	-	-	-	-	-	-	-	-	-

I.R.S.A.P. ENTE PUBBLICO NON ECONOMICO L.R.8/2012**Prospetto delle spese di bilancio per missioni, programmi e macroaggregati spese correnti - impegni**

Allegato e) al Rendiconto - Spese per macroaggregati

MISSIONI E PROGRAMMI / MACROAGGREGATI	Redditi da lavoro dipendente	Imposte e tasse a carico dell'ente	Acquisto di beni e servizi	Trasferimenti correnti	Trasferimenti di tributi	Fondi perequativi	Interessi passivi	Altre spese per redditi da capitale	Rimborsi e poste correttive delle entrate	Altre spese correnti	Totale
	101	102	103	104	105	106	107	108	109	110	100
07 MISSIONE 7 - TURISMO											
01 Sviluppo e valorizzazione del turismo	-	-	-	-	-	-	-	-	-	-	-
02 Politica regionale unitaria per il turismo	-	-	-	-	-	-	-	-	-	-	-
TOTALE MISSIONE 7 - TURISMO	-	-	-	-	-	-	-	-	-	-	-

I.R.S.A.P. ENTE PUBBLICO NON ECONOMICO L.R.8/2012

Prospetto delle spese di bilancio per missioni, programmi e macroaggregati spese correnti - impegni

Allegato e) al Rendiconto - Spese per macroaggregati

MISSIONI E PROGRAMMI / MACROAGGREGATI		Redditi da lavoro dipendente	Imposte e tasse a carico dell'ente	Acquisto di beni e servizi	Trasferimenti correnti	Trasferimenti di tributi	Fondi perequativi	Interessi passivi	Altre spese per redditi da capitale	Rimborsi e poste correttive delle entrate	Altre spese correnti	Totale
		101	102	103	104	105	106	107	108	109	110	100
08	MISSIONE 8 - ASSETTO DEL TERRITORIO ED EDILIZIA ABITATIVA											
01	Urbanistica e assetto del territorio	-	-	-	-	-	-	-	-	-	-	-
02	Edilizia residenziale pubblica e locale e piani di edilizia economico-popolare	-	-	-	-	-	-	-	-	-	-	-
03	Politica regionale unitaria per l'assetto del territorio e l'edilizia abitativa	-	-	-	-	-	-	-	-	-	-	-
	TOTALE MISSIONE 8 - ASSETTO DEL TERRITORIO ED EDILIZIA ABITATIVA	-	-	-	-	-	-	-	-	-	-	-

I.R.S.A.P. ENTE PUBBLICO NON ECONOMICO L.R.8/2012

Prospetto delle spese di bilancio per missioni, programmi e macroaggregati spese correnti - impegni

Allegato e) al Rendiconto - Spese per macroaggregati

MISSIONI E PROGRAMMI / MACROAGGREGATI	Redditi da lavoro dipendente	Imposte e tasse a carico dell'ente	Acquisto di beni e servizi	Trasferimenti correnti	Trasferimenti di tributi	Fondi perequativi	Interessi passivi	Altre spese per redditi da capitale	Rimborsi e poste correttive delle entrate	Altre spese correnti	Totale
	101	102	103	104	105	106	107	108	109	110	100
09 MISSIONE 9 - SVILUPPO SOSTENIBILE E TUTELA DEL TERRITORIO E DELL'AMBIENTE											
01 Difesa del suolo	-	-	-	-	-	-	-	-	-	-	-
02 Tutela, valorizzazione e recupero ambientale	-	-	-	-	-	-	-	-	-	-	-
03 Rifiuti	-	-	-	-	-	-	-	-	-	-	-
04 Servizio idrico integrato	-	-	-	-	-	-	-	-	-	-	-
05 Aree protette, parchi naturali, protezione naturalistica e forestazione	-	-	-	-	-	-	-	-	-	-	-
06 Tutela e valorizzazione delle risorse idriche	-	-	-	-	-	-	-	-	-	-	-
07 Sviluppo sostenibile territorio montano piccoli Comuni	-	-	-	-	-	-	-	-	-	-	-
08 Qualità dell'aria e riduzione dell'inquinamento	-	-	-	-	-	-	-	-	-	-	-
09 Politica regionale unitaria per lo sviluppo sostenibile e la tutela del territorio e dell'ambiente	-	-	-	-	-	-	-	-	-	-	-
TOTALE MISSIONE 9 - SVILUPPO SOSTENIBILE E TUTELA DEL TERRITORIO E DELL'AMBIENTE	-	-	-	-	-	-	-	-	-	-	-

I.R.S.A.P. ENTE PUBBLICO NON ECONOMICO L.R.8/2012

Prospetto delle spese di bilancio per missioni, programmi e macroaggregati spese correnti - impegni

Allegato e) al Rendiconto - Spese per macroaggregati

MISSIONI E PROGRAMMI / MACROAGGREGATI	Redditi da lavoro dipendente	Imposte e tasse a carico dell'ente	Acquisto di beni e servizi	Trasferimenti correnti	Trasferimenti di tributi	Fondi perequativi	Interessi passivi	Altre spese per redditi da capitale	Rimborsi e poste correttive delle entrate	Altre spese correnti	Totale
	101	102	103	104	105	106	107	108	109	110	100
10 MISSIONE 10 - TRASPORTI E DIRITTO ALLA MOBILITA'											
01 Trasporto ferroviario	-	-	-	-	-	-	-	-	-	-	-
02 Trasporto pubblico locale	-	-	-	-	-	-	-	-	-	-	-
03 Trasporto per vie d'acqua	-	-	-	-	-	-	-	-	-	-	-
04 Altre modalità di trasporto	-	-	-	-	-	-	-	-	-	-	-
05 Viabilità e infrastrutture stradali	-	-	-	-	-	-	-	-	-	-	-
06 Politica regionale unitaria per i trasporti e il diritto alla mobilità	-	-	-	-	-	-	-	-	-	-	-
TOTALE MISSIONE 10 - TRASPORTI E DIRITTO ALLA MOBILITA'	-	-	-	-	-	-	-	-	-	-	-

I.R.S.A.P. ENTE PUBBLICO NON ECONOMICO L.R.8/2012

Prospetto delle spese di bilancio per missioni, programmi e macroaggregati spese correnti - impegni

Allegato e) al Rendiconto - Spese per macroaggregati

MISSIONI E PROGRAMMI / MACROAGGREGATI	Redditi da lavoro dipendente	Imposte e tasse a carico dell'ente	Acquisto di beni e servizi	Trasferimenti correnti	Trasferimenti di tributi	Fondi perequativi	Interessi passivi	Altre spese per redditi da capitale	Rimborsi e poste correttive delle entrate	Altre spese correnti	Totale
	101	102	103	104	105	106	107	108	109	110	100
11 MISSIONE 11 - SOCCORSO CIVILE											
01 Sistema di protezione civile	-	-	-	-	-	-	-	-	-	-	-
02 Interventi a seguito di calamità naturali	-	-	-	-	-	-	-	-	-	-	-
03 Politica regionale unitaria per il soccorso e la protezione civile	-	-	-	-	-	-	-	-	-	-	-
TOTALE MISSIONE 11 - SOCCORSO CIVILE	-	-	-	-	-	-	-	-	-	-	-

I.R.S.A.P. ENTE PUBBLICO NON ECONOMICO L.R.8/2012

Prospetto delle spese di bilancio per missioni, programmi e macroaggregati spese correnti - impegni

Allegato e) al Rendiconto - Spese per macroaggregati

MISSIONI E PROGRAMMI / MACROAGGREGATI		Redditi da lavoro dipendente	Imposte e tasse a carico dell'ente	Acquisto di beni e servizi	Trasferimenti correnti	Trasferimenti di tributi	Fondi perequativi	Interessi passivi	Altre spese per redditi da capitale	Rimborsi e poste correttive delle entrate	Altre spese correnti	Totale
		101	102	103	104	105	106	107	108	109	110	100
12	MISSIONE 12 - DIRITTI SOCIALI , POLITICHE SOCIALI E FAMIGLIA											
01	Interventi per l'infanzia e per i minori e per asili nido	-	-	-	-	-	-	-	-	-	-	-
02	Interventi per la disabilità	-	-	-	-	-	-	-	-	-	-	-
03	Interventi per gli anziani	-	-	-	-	-	-	-	-	-	-	-
04	Interventi per soggetti a rischio di esclusione sociale	-	-	-	-	-	-	-	-	-	-	-
05	Interventi per le famiglie	-	-	-	-	-	-	-	-	-	-	-
06	Interventi per il diritto alla casa	-	-	-	-	-	-	-	-	-	-	-
07	Programmazione e governo della rete dei servizi socio-sanitari e sociali	-	-	-	-	-	-	-	-	-	-	-
08	Cooperazione e associazionismo	-	-	-	-	-	-	-	-	-	-	-
09	Servizio necroscopico e cimiteriale	-	-	-	-	-	-	-	-	-	-	-
10	Politica regionale unitaria per i diritti sociali e la famiglia	-	-	-	-	-	-	-	-	-	-	-
	TOTALE MISSIONE 12 - DIRITTI SOCIALI , POLITICHE SOCIALI E FAMIGLIA	-	-	-	-	-	-	-	-	-	-	-

I.R.S.A.P. ENTE PUBBLICO NON ECONOMICO L.R.8/2012

Prospetto delle spese di bilancio per missioni, programmi e macroaggregati spese correnti - impegni

Allegato e) al Rendiconto - Spese per macroaggregati

MISSIONI E PROGRAMMI / MACROAGGREGATI	Redditi da lavoro dipendente	Imposte e tasse a carico dell'ente	Acquisto di beni e servizi	Trasferimenti correnti	Trasferimenti di tributi	Fondi perequativi	Interessi passivi	Altre spese per redditi da capitale	Rimborsi e poste correttive delle entrate	Altre spese correnti	Totale
	101	102	103	104	105	106	107	108	109	110	100
13 MISSIONE 13 - TUTELA DELLA SALUTE											
01 Servizio sanitario regionale - finanziamento ordinario corrente per la garanzia dei LEA	-	-	-	-	-	-	-	-	-	-	-
02 Servizio sanitario regionale - finanziamento aggiuntivo corrente per livelli di assistenza superiore ai LEA	-	-	-	-	-	-	-	-	-	-	-
03 Servizio sanitario regionale - finanziamento aggiuntivo corrente per la copertura dello squilibrio del bilancio corrente	-	-	-	-	-	-	-	-	-	-	-
04 Servizio sanitario regionale - ripiano di disavanzi sanitari relativi ad esercizi pregressi	-	-	-	-	-	-	-	-	-	-	-
05 Servizio sanitario regionale - investimenti sanitari	-	-	-	-	-	-	-	-	-	-	-
06 Servizio sanitario regionale - restituzioni maggiori gettiti SSN	-	-	-	-	-	-	-	-	-	-	-
07 Ulteriori spese in materia sanitaria	-	-	-	-	-	-	-	-	-	-	-
08 Politica regionale unitaria per la tutela della salute	-	-	-	-	-	-	-	-	-	-	-
TOTALE MISSIONE 13 - TUTELA DELLA SALUTE	-	-	-	-	-	-	-	-	-	-	-

I.R.S.A.P. ENTE PUBBLICO NON ECONOMICO L.R.8/2012

Prospetto delle spese di bilancio per missioni, programmi e macroaggregati spese correnti - impegni

Allegato e) al Rendiconto - Spese per macroaggregati

MISSIONI E PROGRAMMI / MACROAGGREGATI	Redditi da lavoro dipendente	Imposte e tasse a carico dell'ente	Acquisto di beni e servizi	Trasferimenti correnti	Trasferimenti di tributi	Fondi perequativi	Interessi passivi	Altre spese per redditi da capitale	Rimborsi e poste correttive delle entrate	Altre spese correnti	Totale
	101	102	103	104	105	106	107	108	109	110	100
14 MISSIONE 14 - SVILUPPO ECONOMICO E COMPETITIVITA'											
01 Industria e PMI e artigianato	-	-	-	-	-	-	-	-	-	-	-
02 Commercio - reti distributive - tutela dei consumatori	-	-	-	-	-	-	-	-	-	-	-
03 Ricerca e innovazione	-	-	-	-	-	-	-	-	-	-	-
04 Reti e altri servizi di pubblica utilità	-	-	-	-	-	-	-	-	-	-	-
05 Politica regionale unitaria per lo sviluppo economico e la competitività	10.037.904,96	722.028,01	3.551.044,14	117.514,66	-	-	-	10.000,00	20,00	2.230.306,73	16.668.818,50
TOTALE MISSIONE 14 - SVILUPPO ECONOMICO E COMPETITIVITA'	10.037.904,96	722.028,01	3.551.044,14	117.514,66	-	-	-	10.000,00	20,00	2.230.306,73	16.668.818,50

I.R.S.A.P. ENTE PUBBLICO NON ECONOMICO L.R.8/2012

Prospetto delle spese di bilancio per missioni, programmi e macroaggregati spese correnti - impegni

Allegato e) al Rendiconto - Spese per macroaggregati

MISSIONI E PROGRAMMI / MACROAGGREGATI		Redditi da lavoro dipendente	Imposte e tasse a carico dell'ente	Acquisto di beni e servizi	Trasferimenti correnti	Trasferimenti di tributi	Fondi perequativi	Interessi passivi	Altre spese per redditi da capitale	Rimborsi e poste correttive delle entrate	Altre spese correnti	Totale
		101	102	103	104	105	106	107	108	109	110	100
15	MISSIONE 15 - POLITICHE PER IL LAVORO E LA FORMAZIONE PROFESSIONALE											
01	Servizi per lo sviluppo del mercato del lavoro	-	-	-	-	-	-	-	-	-	-	-
02	Formazione professionale	-	-	-	-	-	-	-	-	-	-	-
03	Sostegno all'occupazione	-	-	-	-	-	-	-	-	-	-	-
04	Politica regionale unitaria per il lavoro e la formazione professionale	-	-	-	-	-	-	-	-	-	-	-
	TOTALE MISSIONE 15 - POLITICHE PER IL LAVORO E LA FORMAZIONE PROFESSIONALE	-	-	-	-	-	-	-	-	-	-	-

I.R.S.A.P. ENTE PUBBLICO NON ECONOMICO L.R.8/2012

Prospetto delle spese di bilancio per missioni, programmi e macroaggregati spese correnti - impegni

Allegato e) al Rendiconto - Spese per macroaggregati

MISSIONI E PROGRAMMI / MACROAGGREGATI		Redditi da lavoro dipendente	Imposte e tasse a carico dell'ente	Acquisto di beni e servizi	Trasferimenti correnti	Trasferimenti di tributi	Fondi perequativi	Interessi passivi	Altre spese per redditi da capitale	Rimborsi e poste correttive delle entrate	Altre spese correnti	Totale
		101	102	103	104	105	106	107	108	109	110	100
16	MISSIONE 16 - AGRICOLTURA , POLITICHE AGROALIMENTARI E PESCA											
01	Sviluppo del sistema agricolo e del sistema agroalimentare	-	-	-	-	-	-	-	-	-	-	-
02	Caccia e pesca	-	-	-	-	-	-	-	-	-	-	-
03	Politica regionale unitaria per l'agricoltura, i sistemi agroalimentari, la caccia e la pesca	-	-	-	-	-	-	-	-	-	-	-
	TOTALE MISSIONE 16 - AGRICOLTURA , POLITICHE AGROALIMENTARI E PESCA	-	-	-	-	-	-	-	-	-	-	-

I.R.S.A.P. ENTE PUBBLICO NON ECONOMICO L.R.8/2012

Prospetto delle spese di bilancio per missioni, programmi e macroaggregati spese correnti - impegni

Allegato e) al Rendiconto - Spese per macroaggregati

MISSIONI E PROGRAMMI / MACROAGGREGATI	Redditi da lavoro dipendente	Imposte e tasse a carico dell'ente	Acquisto di beni e servizi	Trasferimenti correnti	Trasferimenti di tributi	Fondi perequativi	Interessi passivi	Altre spese per redditi da capitale	Rimborsi e poste correttive delle entrate	Altre spese correnti	Totale
	101	102	103	104	105	106	107	108	109	110	100
17 MISSIONE 17 - ENERGIA E DIVERSIFICAZIONE DELLE FONTI ENERGETICHE											
01 Fonti energetiche	-	-	-	-	-	-	-	-	-	-	-
02 Politica regionale unitaria per l'energia e la diversificazione delle fonti energetiche	-	-	-	-	-	-	-	-	-	-	-
TOTALE MISSIONE 17 - ENERGIA E DIVERSIFICAZIONE DELLE FONTI ENERGETICHE	-	-	-	-	-	-	-	-	-	-	-

I.R.S.A.P. ENTE PUBBLICO NON ECONOMICO L.R.8/2012

Prospetto delle spese di bilancio per missioni, programmi e macroaggregati spese correnti - impegni

Allegato e) al Rendiconto - Spese per macroaggregati

MISSIONI E PROGRAMMI / MACROAGGREGATI		Redditi da lavoro dipendente	Imposte e tasse a carico dell'ente	Acquisto di beni e servizi	Trasferimenti correnti	Trasferimenti di tributi	Fondi perequativi	Interessi passivi	Altre spese per redditi da capitale	Rimborsi e poste correttive delle entrate	Altre spese correnti	Totale
		101	102	103	104	105	106	107	108	109	110	100
18	MISSIONE 18 - RELAZIONI CON LE ALTRE AUTONOMIE TERRITORIALI E LOCALI											
01	Relazioni finanziarie con le altre autonomie territoriali	-	-	-	-	-	-	-	-	-	-	-
02	Politica regionale unitaria per le relazioni con le altre autonomie territoriali e locali	-	-	-	-	-	-	-	-	-	-	-
TOTALE MISSIONE 18 - RELAZIONI CON LE ALTRE AUTONOMIE TERRITORIALI E LOCALI		-	-	-	-	-	-	-	-	-	-	-

I.R.S.A.P. ENTE PUBBLICO NON ECONOMICO L.R.8/2012

Prospetto delle spese di bilancio per missioni, programmi e macroaggregati spese correnti - impegni

Allegato e) al Rendiconto - Spese per macroaggregati

MISSIONI E PROGRAMMI / MACROAGGREGATI		Redditi da lavoro dipendente	Imposte e tasse a carico dell'ente	Acquisto di beni e servizi	Trasferimenti correnti	Trasferimenti di tributi	Fondi perequativi	Interessi passivi	Altre spese per redditi da capitale	Rimborsi e poste correttive delle entrate	Altre spese correnti	Totale
		101	102	103	104	105	106	107	108	109	110	100
19	MISSIONE 19 - RELAZIONI INTERNAZIONALI											
01	Relazioni internazionali e Cooperazione allo sviluppo	-	-	-	-	-	-	-	-	-	-	-
02	Cooperazione territoriale	-	-	-	-	-	-	-	-	-	-	-
	TOTALE MISSIONE 19 - RELAZIONI INTERNAZIONALI	-	-	-	-	-	-	-	-	-	-	-

I.R.S.A.P. ENTE PUBBLICO NON ECONOMICO L.R.8/2012

Prospetto delle spese di bilancio per missioni, programmi e macroaggregati spese correnti - impegni

Allegato e) al Rendiconto - Spese per macroaggregati

MISSIONI E PROGRAMMI / MACROAGGREGATI	Redditi da lavoro dipendente	Imposte e tasse a carico dell'ente	Acquisto di beni e servizi	Trasferimenti correnti	Trasferimenti di tributi	Fondi perequativi	Interessi passivi	Altre spese per redditi da capitale	Rimborsi e poste correttive delle entrate	Altre spese correnti	Totale
	101	102	103	104	105	106	107	108	109	110	100
20 MISSIONE 20 - FONDI ACCANTONAMENTI											
01 Fondo di riserva	-	-	-	-	-	-	-	-	-	-	-
02 Fondo crediti di dubbia esigibilità	-	-	-	-	-	-	-	-	-	-	-
03 Altri Fondi	-	-	-	-	-	-	-	-	-	-	-
TOTALE MISSIONE 20 - FONDI ACCANTONAMENTI	-	-	-	-	-	-	-	-	-	-	-

I.R.S.A.P. ENTE PUBBLICO NON ECONOMICO L.R.8/2012

Prospetto delle spese di bilancio per missioni, programmi e macroaggregati spese correnti - impegni

Allegato e) al Rendiconto - Spese per macroaggregati

MISSIONI E PROGRAMMI / MACROAGGREGATI	Redditi da lavoro dipendente	Imposte e tasse a carico dell'ente	Acquisto di beni e servizi	Trasferimenti correnti	Trasferimenti di tributi	Fondi perequativi	Interessi passivi	Altre spese per redditi da capitale	Rimborsi e poste correttive delle entrate	Altre spese correnti	Totale
	101	102	103	104	105	106	107	108	109	110	100
50 MISSIONE 50 - DEBITO PUBBLICO											
01 Quota interessi ammortamento mutui e prestiti obbligazionari	-	-	-	-	-	-	-	-	-	-	-
02 Quota capitale ammortamento mutui e prestiti obbligazionari	-	-	-	-	-	-	-	-	-	-	-
TOTALE MISSIONE 50 - DEBITO PUBBLICO	-	-	-	-	-	-	-	-	-	-	-

I.R.S.A.P. ENTE PUBBLICO NON ECONOMICO L.R.8/2012

Prospetto delle spese di bilancio per missioni, programmi e macroaggregati spese correnti - impegni

Allegato e) al Rendiconto - Spese per macroaggregati

MISSIONI E PROGRAMMI / MACROAGGREGATI	Redditi da lavoro dipendente	Imposte e tasse a carico dell'ente	Acquisto di beni e servizi	Trasferimenti correnti	Trasferimenti di tributi	Fondi perequativi	Interessi passivi	Altre spese per redditi da capitale	Rimborsi e poste correttive delle entrate	Altre spese correnti	Totale
	101	102	103	104	105	106	107	108	109	110	100
60 <i>MISSIONE 60 - ANTICIPAZIONI FINANZIARIE</i>											
01 Restituzione anticipazione tesoreria	-	-	-	-	-	-	-	-	-	-	-
TOTALE MISSIONE 60 - ANTICIPAZIONI FINANZIARIE	-	-	-	-	-	-	-	-	-	-	-
Totale MACROAGGREGATI	10.037.904,96	724.142,68	3.656.385,87	117.514,66	-	-	-	10.000,00	20,00	2.230.306,73	16.776.274,90

I.R.S.A.P. ENTE PUBBLICO NON ECONOMICO L.R.8/2012

Prospetto delle spese di bilancio per missioni, programmi e macroaggregati spese correnti - pagamenti c/competenza

Allegato e) al Rendiconto - Spese per macroaggregati

MISSIONI E PROGRAMMI / MACROAGGREGATI	Redditi da lavoro dipendente	Imposte e tasse a carico dell'ente	Acquisto di beni e servizi	Trasferimenti correnti	Trasferimenti di tributi	Fondi perequativi	Interessi passivi	Altre spese per redditi da capitale	Rimborsi e poste correttive delle entrate	Altre spese correnti	Totale
	101	102	103	104	105	106	107	108	109	110	100
01 MISSIONE 1 - SERVIZI ISTITUZIONALI E GENERALI , DI GESTIONE											
01 Organi istituzionali	-	2.114,67	44.089,73	-	-	-	-	-	-	-	- 46.204,40
02 Segreteria generale	-	-	-	-	-	-	-	-	-	-	-
03 Gestione economica , finanziaria, programmazione , provveditorato	-	-	-	-	-	-	-	-	-	-	-
04 Gestione delle Entrate tributarie e servizi fiscali	-	-	-	-	-	-	-	-	-	-	-
05 gestione dei beni demaniali e patrimoniali	-	-	-	-	-	-	-	-	-	-	-
06 Ufficio Tecnico	-	-	-	-	-	-	-	-	-	-	-
07 Elezioni e consultazioni popolari - Anagrafe e stato civile	-	-	-	-	-	-	-	-	-	-	-
08 Statistica e Sistemi informativi	-	-	-	-	-	-	-	-	-	-	-
09 Assistenza tecnico amministrativa agli Enti Locali	-	-	-	-	-	-	-	-	-	-	-
10 Risorse Umane	-	-	-	-	-	-	-	-	-	-	-
11 Altri Servizi Generali	-	-	-	-	-	-	-	-	-	-	-
12 Politica regionale unitaria per i servizi istituzionali, generali e di gestione	-	-	-	-	-	-	-	-	-	-	-
TOTALE MISSIONE 1 - SERVIZI ISTITUZIONALI E GENERALI , DI GESTIONE	-	2.114,67	44.089,73	-	-	-	-	-	-	-	- 46.204,40

I.R.S.A.P. ENTE PUBBLICO NON ECONOMICO L.R.8/2012

Prospetto delle spese di bilancio per missioni, programmi e macroaggregati spese correnti - pagamenti c/competenza

Allegato e) al Rendiconto - Spese per macroaggregati

MISSIONI E PROGRAMMI / MACROAGGREGATI	Redditi da lavoro dipendente	Imposte e tasse a carico dell'ente	Acquisto di beni e servizi	Trasferimenti correnti	Trasferimenti di tributi	Fondi perequativi	Interessi passivi	Altre spese per redditi da capitale	Rimborsi e poste correttive delle entrate	Altre spese correnti	Totale
	101	102	103	104	105	106	107	108	109	110	100
02 MISSIONE 2 - GIUSTIZIA											
01 Uffici Giudiziari	-	-	-	-	-	-	-	-	-	-	-
02 Casa circondariale e altri servizi	-	-	-	-	-	-	-	-	-	-	-
03 Politica regionale unitaria per l'ordine pubblico e la sicurezza	-	-	-	-	-	-	-	-	-	-	-
TOTALE MISSIONE 2 - GIUSTIZIA	-	-	-	-	-	-	-	-	-	-	-

I.R.S.A.P. ENTE PUBBLICO NON ECONOMICO L.R.8/2012

Prospetto delle spese di bilancio per missioni, programmi e macroaggregati spese correnti - pagamenti c/competenza

Allegato e) al Rendiconto - Spese per macroaggregati

MISSIONI E PROGRAMMI / MACROAGGREGATI	Redditi da lavoro dipendente	Imposte e tasse a carico dell'ente	Acquisto di beni e servizi	Trasferimenti correnti	Trasferimenti di tributi	Fondi perequativi	Interessi passivi	Altre spese per redditi da capitale	Rimborsi e poste correttive delle entrate	Altre spese correnti	Totale
	101	102	103	104	105	106	107	108	109	110	100
03 MISSIONE 3 - ORDINE PUBBLICO E SICUREZZA											
01 Polizia Locale e amministrativa	-	-	-	-	-	-	-	-	-	-	-
02 Sistema integrato di sicurezza urbana	-	-	-	-	-	-	-	-	-	-	-
TOTALE MISSIONE 3 - ORDINE PUBBLICO E SICUREZZA	-	-	-	-	-	-	-	-	-	-	-

I.R.S.A.P. ENTE PUBBLICO NON ECONOMICO L.R.8/2012

Prospetto delle spese di bilancio per missioni, programmi e macroaggregati spese correnti - pagamenti c/competenza

Allegato e) al Rendiconto - Spese per macroaggregati

MISSIONI E PROGRAMMI / MACROAGGREGATI	Redditi da lavoro dipendente	Imposte e tasse a carico dell'ente	Acquisto di beni e servizi	Trasferimenti correnti	Trasferimenti di tributi	Fondi perequativi	Interessi passivi	Altre spese per redditi da capitale	Rimborsi e poste correttive delle entrate	Altre spese correnti	Totale
	101	102	103	104	105	106	107	108	109	110	100
04 MISSIONE 4 - ISTRUZIONE E DIRITTO ALLO STUDIO											
01 Istruzione prescolastica	-	-	-	-	-	-	-	-	-	-	-
02 Altri ordini di istruzione non universitaria	-	-	-	-	-	-	-	-	-	-	-
03 Edilizia scolastica	-	-	-	-	-	-	-	-	-	-	-
04 Istruzione Universitaria	-	-	-	-	-	-	-	-	-	-	-
05 Istruzione tecnica superiore	-	-	-	-	-	-	-	-	-	-	-
06 Servizi ausiliari all'istruzione	-	-	-	-	-	-	-	-	-	-	-
07 Diritto allo studio	-	-	-	-	-	-	-	-	-	-	-
08 Politica regionale unitaria per l'istruzione e il diritto allo studio	-	-	-	-	-	-	-	-	-	-	-
TOTALE MISSIONE 4 - ISTRUZIONE E DIRITTO ALLO STUDIO	-	-	-	-	-	-	-	-	-	-	-

I.R.S.A.P. ENTE PUBBLICO NON ECONOMICO L.R.8/2012

Prospetto delle spese di bilancio per missioni, programmi e macroaggregati spese correnti - pagamenti c/competenza

Allegato e) al Rendiconto - Spese per macroaggregati

MISSIONI E PROGRAMMI / MACROAGGREGATI	Redditi da lavoro dipendente	Imposte e tasse a carico dell'ente	Acquisto di beni e servizi	Trasferimenti correnti	Trasferimenti di tributi	Fondi perequativi	Interessi passivi	Altre spese per redditi da capitale	Rimborsi e poste correttive delle entrate	Altre spese correnti	Totale
	101	102	103	104	105	106	107	108	109	110	100
05 MISSIONE 5 - TUTELA E VALORIZZAZIONE DEI BENI ED ATTIVITA' CULTURALI											
01 Valorizzazione dei beni di interesse storico.	-	-	-	-	-	-	-	-	-	-	-
02 Attività culturali e interventi diversi nel settore culturale	-	-	-	-	-	-	-	-	-	-	-
03 Politica regionale unitaria per la tutela dei beni e delle attività culturali	-	-	-	-	-	-	-	-	-	-	-
TOTALE MISSIONE 5 - TUTELA E VALORIZZAZIONE DEI BENI ED ATTIVITA' CULTURALI	-	-	-	-	-	-	-	-	-	-	-

I.R.S.A.P. ENTE PUBBLICO NON ECONOMICO L.R.8/2012

Prospetto delle spese di bilancio per missioni, programmi e macroaggregati spese correnti - pagamenti c/competenza

Allegato e) al Rendiconto - Spese per macroaggregati

MISSIONI E PROGRAMMI / MACROAGGREGATI	Redditi da lavoro dipendente	Imposte e tasse a carico dell'ente	Acquisto di beni e servizi	Trasferimenti correnti	Trasferimenti di tributi	Fondi perequativi	Interessi passivi	Altre spese per redditi da capitale	Rimborsi e poste correttive delle entrate	Altre spese correnti	Totale
	101	102	103	104	105	106	107	108	109	110	100
06 MISSIONE 6 - POLITICHE GIOVANILI , SPORT E TEMPO LIBERO											
01 Sport e tempo libero	-	-	-	-	-	-	-	-	-	-	-
02 Giovani	-	-	-	-	-	-	-	-	-	-	-
03 Politica regionale unitaria per i giovani, lo sport e il tempo libero	-	-	-	-	-	-	-	-	-	-	-
TOTALE MISSIONE 6 - POLITICHE GIOVANILI , SPORT E TEMPO LIBERO	-	-	-	-	-	-	-	-	-	-	-

I.R.S.A.P. ENTE PUBBLICO NON ECONOMICO L.R.8/2012

Prospetto delle spese di bilancio per missioni, programmi e macroaggregati spese correnti - pagamenti c/competenza

Allegato e) al Rendiconto - Spese per macroaggregati

MISSIONI E PROGRAMMI / MACROAGGREGATI	Redditi da lavoro dipendente	Imposte e tasse a carico dell'ente	Acquisto di beni e servizi	Trasferimenti correnti	Trasferimenti di tributi	Fondi perequativi	Interessi passivi	Altre spese per redditi da capitale	Rimborsi e poste correttive delle entrate	Altre spese correnti	Totale
	101	102	103	104	105	106	107	108	109	110	100
07 MISSIONE 7 - TURISMO											
01 Sviluppo e valorizzazione del turismo	-	-	-	-	-	-	-	-	-	-	-
02 Politica regionale unitaria per il turismo	-	-	-	-	-	-	-	-	-	-	-
TOTALE MISSIONE 7 - TURISMO	-	-	-	-	-	-	-	-	-	-	-

I.R.S.A.P. ENTE PUBBLICO NON ECONOMICO L.R.8/2012

Prospetto delle spese di bilancio per missioni, programmi e macroaggregati spese correnti - pagamenti c/competenza

Allegato e) al Rendiconto - Spese per macroaggregati

MISSIONI E PROGRAMMI / MACROAGGREGATI	Redditi da lavoro dipendente	Imposte e tasse a carico dell'ente	Acquisto di beni e servizi	Trasferimenti correnti	Trasferimenti di tributi	Fondi perequativi	Interessi passivi	Altre spese per redditi da capitale	Rimborsi e poste correttive delle entrate	Altre spese correnti	Totale
	101	102	103	104	105	106	107	108	109	110	100
08 MISSIONE 8 - ASSETTO DEL TERRITORIO ED EDILIZIA ABITATIVA											
01 Urbanistica e assetto del territorio	-	-	-	-	-	-	-	-	-	-	-
02 Edilizia residenziale pubblica e locale e piani di edilizia economico-popolare	-	-	-	-	-	-	-	-	-	-	-
03 Politica regionale unitaria per l'assetto del territorio e l'edilizia abitativa	-	-	-	-	-	-	-	-	-	-	-
TOTALE MISSIONE 8 - ASSETTO DEL TERRITORIO ED EDILIZIA ABITATIVA	-	-	-	-	-	-	-	-	-	-	-

I.R.S.A.P. ENTE PUBBLICO NON ECONOMICO L.R.8/2012

Prospetto delle spese di bilancio per missioni, programmi e macroaggregati spese correnti - pagamenti c/competenza

Allegato e) al Rendiconto - Spese per macroaggregati

MISSIONI E PROGRAMMI / MACROAGGREGATI	Redditi da lavoro dipendente	Imposte e tasse a carico dell'ente	Acquisto di beni e servizi	Trasferimenti correnti	Trasferimenti di tributi	Fondi perequativi	Interessi passivi	Altre spese per redditi da capitale	Rimborsi e poste correttive delle entrate	Altre spese correnti	Totale
	101	102	103	104	105	106	107	108	109	110	100
09 MISSIONE 9 - SVILUPPO SOSTENIBILE E TUTELA DEL TERRITORIO E DELL'AMBIENTE											
01 Difesa del suolo	-	-	-	-	-	-	-	-	-	-	-
02 Tutela, valorizzazione e recupero ambientale	-	-	-	-	-	-	-	-	-	-	-
03 Rifiuti	-	-	-	-	-	-	-	-	-	-	-
04 Servizio idrico integrato	-	-	-	-	-	-	-	-	-	-	-
05 Aree protette, parchi naturali, protezione naturalistica e forestazione	-	-	-	-	-	-	-	-	-	-	-
06 Tutela e valorizzazione delle risorse idriche	-	-	-	-	-	-	-	-	-	-	-
07 Sviluppo sostenibile territorio montano piccoli Comuni	-	-	-	-	-	-	-	-	-	-	-
08 Qualità dell'aria e riduzione dell'inquinamento	-	-	-	-	-	-	-	-	-	-	-
09 Politica regionale unitaria per lo sviluppo sostenibile e la tutela del territorio e dell'ambiente	-	-	-	-	-	-	-	-	-	-	-
TOTALE MISSIONE 9 - SVILUPPO SOSTENIBILE E TUTELA DEL TERRITORIO E DELL'AMBIENTE	-	-	-	-	-	-	-	-	-	-	-

I.R.S.A.P. ENTE PUBBLICO NON ECONOMICO L.R.8/2012

Prospetto delle spese di bilancio per missioni, programmi e macroaggregati spese correnti - pagamenti c/competenza

Allegato e) al Rendiconto - Spese per macroaggregati

MISSIONI E PROGRAMMI / MACROAGGREGATI	Redditi da lavoro dipendente	Imposte e tasse a carico dell'ente	Acquisto di beni e servizi	Trasferimenti correnti	Trasferimenti di tributi	Fondi perequativi	Interessi passivi	Altre spese per redditi da capitale	Rimborsi e poste correttive delle entrate	Altre spese correnti	Totale
	101	102	103	104	105	106	107	108	109	110	100
10 MISSIONE 10 - TRASPORTI E DIRITTO ALLA MOBILITA'											
01 Trasporto ferroviario	-	-	-	-	-	-	-	-	-	-	-
02 Trasporto pubblico locale	-	-	-	-	-	-	-	-	-	-	-
03 Trasporto per vie d'acqua	-	-	-	-	-	-	-	-	-	-	-
04 Altre modalità di trasporto	-	-	-	-	-	-	-	-	-	-	-
05 Viabilità e infrastrutture stradali	-	-	-	-	-	-	-	-	-	-	-
06 Politica regionale unitaria per i trasporti e il diritto alla mobilità	-	-	-	-	-	-	-	-	-	-	-
TOTALE MISSIONE 10 - TRASPORTI E DIRITTO ALLA MOBILITA'	-	-	-	-	-	-	-	-	-	-	-

I.R.S.A.P. ENTE PUBBLICO NON ECONOMICO L.R.8/2012

Prospetto delle spese di bilancio per missioni, programmi e macroaggregati spese correnti - pagamenti c/competenza

Allegato e) al Rendiconto - Spese per macroaggregati

MISSIONI E PROGRAMMI / MACROAGGREGATI	Redditi da lavoro dipendente	Imposte e tasse a carico dell'ente	Acquisto di beni e servizi	Trasferimenti correnti	Trasferimenti di tributi	Fondi perequativi	Interessi passivi	Altre spese per redditi da capitale	Rimborsi e poste correttive delle entrate	Altre spese correnti	Totale
	101	102	103	104	105	106	107	108	109	110	100
11 MISSIONE 11 - SOCCORSO CIVILE											
01 Sistema di protezione civile	-	-	-	-	-	-	-	-	-	-	-
02 Interventi a seguito di calamità naturali	-	-	-	-	-	-	-	-	-	-	-
03 Politica regionale unitaria per il soccorso e la protezione civile	-	-	-	-	-	-	-	-	-	-	-
TOTALE MISSIONE 11 - SOCCORSO CIVILE	-	-	-	-	-	-	-	-	-	-	-

I.R.S.A.P. ENTE PUBBLICO NON ECONOMICO L.R.8/2012

Prospetto delle spese di bilancio per missioni, programmi e macroaggregati spese correnti - pagamenti c/competenza

Allegato e) al Rendiconto - Spese per macroaggregati

MISSIONI E PROGRAMMI / MACROAGGREGATI	Redditi da lavoro dipendente	Imposte e tasse a carico dell'ente	Acquisto di beni e servizi	Trasferimenti correnti	Trasferimenti di tributi	Fondi perequativi	Interessi passivi	Altre spese per redditi da capitale	Rimborsi e poste correttive delle entrate	Altre spese correnti	Totale
	101	102	103	104	105	106	107	108	109	110	100
12 MISSIONE 12 - DIRITTI SOCIALI , POLITICHE SOCIALI E FAMIGLIA											
01 Interventi per l'infanzia e per i minori e per asili nido	-	-	-	-	-	-	-	-	-	-	-
02 Interventi per la disabilità	-	-	-	-	-	-	-	-	-	-	-
03 Interventi per gli anziani	-	-	-	-	-	-	-	-	-	-	-
04 Interventi per soggetti a rischio di esclusione sociale	-	-	-	-	-	-	-	-	-	-	-
05 Interventi per le famiglie	-	-	-	-	-	-	-	-	-	-	-
06 Interventi per il diritto alla casa	-	-	-	-	-	-	-	-	-	-	-
07 Programmazione e governo della rete dei servizi sociosanitari e sociali	-	-	-	-	-	-	-	-	-	-	-
08 Cooperazione e associazionismo	-	-	-	-	-	-	-	-	-	-	-
09 Servizio necroscopico e cimiteriale	-	-	-	-	-	-	-	-	-	-	-
10 Politica regionale unitaria per i diritti sociali e la famiglia	-	-	-	-	-	-	-	-	-	-	-
TOTALE MISSIONE 12 - DIRITTI SOCIALI , POLITICHE SOCIALI E FAMIGLIA	-	-	-	-	-	-	-	-	-	-	-

I.R.S.A.P. ENTE PUBBLICO NON ECONOMICO L.R.8/2012

Prospetto delle spese di bilancio per missioni, programmi e macroaggregati spese correnti - pagamenti c/competenza

Allegato e) al Rendiconto - Spese per macroaggregati

MISSIONI E PROGRAMMI / MACROAGGREGATI	Redditi da lavoro dipendente	Imposte e tasse a carico dell'ente	Acquisto di beni e servizi	Trasferimenti correnti	Trasferimenti di tributi	Fondi perequativi	Interessi passivi	Altre spese per redditi da capitale	Rimborsi e poste correttive delle entrate	Altre spese correnti	Totale
	101	102	103	104	105	106	107	108	109	110	100
13 MISSIONE 13 - TUTELA DELLA SALUTE											
01 Servizio sanitario regionale - finanziamento ordinario corrente per la garanzia dei LEA	-	-	-	-	-	-	-	-	-	-	-
02 Servizio sanitario regionale - finanziamento aggiuntivo corrente per livelli di assistenza superiore ai LEA	-	-	-	-	-	-	-	-	-	-	-
03 Servizio sanitario regionale - finanziamento aggiuntivo corrente per la copertura dello squilibrio del bilancio corrente	-	-	-	-	-	-	-	-	-	-	-
04 Servizio sanitario regionale - ripiano di disavanzi sanitari relativi ad esercizi pregressi	-	-	-	-	-	-	-	-	-	-	-
05 Servizio sanitario regionale - investimenti sanitari	-	-	-	-	-	-	-	-	-	-	-
06 Servizio sanitario regionale - restituzioni maggiori gettiti SSN	-	-	-	-	-	-	-	-	-	-	-
07 Ulteriori spese in materia sanitaria	-	-	-	-	-	-	-	-	-	-	-
08 Politica regionale unitaria per la tutela della salute	-	-	-	-	-	-	-	-	-	-	-
TOTALE MISSIONE 13 - TUTELA DELLA SALUTE	-	-	-	-	-	-	-	-	-	-	-

I.R.S.A.P. ENTE PUBBLICO NON ECONOMICO L.R.8/2012

Prospetto delle spese di bilancio per missioni, programmi e macroaggregati spese correnti - pagamenti c/competenza

Allegato e) al Rendiconto - Spese per macroaggregati

MISSIONI E PROGRAMMI / MACROAGGREGATI	Redditi da lavoro dipendente	Imposte e tasse a carico dell'ente	Acquisto di beni e servizi	Trasferimenti correnti	Trasferimenti di tributi	Fondi perequativi	Interessi passivi	Altre spese per redditi da capitale	Rimborsi e poste correttive delle entrate	Altre spese correnti	Totale
	101	102	103	104	105	106	107	108	109	110	100
14 MISSIONE 14 - SVILUPPO ECONOMICO E COMPETITIVITA'											
01 Industria e PMI e artigianato	-	-	-	-	-	-	-	-	-	-	-
02 Commercio - reti distributive - tutela dei consumatori	-	-	-	-	-	-	-	-	-	-	-
03 Ricerca e innovazione	-	-	-	-	-	-	-	-	-	-	-
04 Reti e altri servizi di pubblica utilità	-	-	-	-	-	-	-	-	-	-	-
05 Politica regionale unitaria per lo sviluppo economico e la competitività	8.467.048,12	608.390,99	1.497.356,33	90.319,99	-	-	-	-	20,00	549.068,86	11.212.204,29
TOTALE MISSIONE 14 - SVILUPPO ECONOMICO E COMPETITIVITA'	8.467.048,12	608.390,99	1.497.356,33	90.319,99	-	-	-	-	20,00	549.068,86	11.212.204,29

I.R.S.A.P. ENTE PUBBLICO NON ECONOMICO L.R.8/2012

Prospetto delle spese di bilancio per missioni, programmi e macroaggregati spese correnti - pagamenti c/competenza

Allegato e) al Rendiconto - Spese per macroaggregati

MISSIONI E PROGRAMMI / MACROAGGREGATI	Redditi da lavoro dipendente	Imposte e tasse a carico dell'ente	Acquisto di beni e servizi	Trasferimenti correnti	Trasferimenti di tributi	Fondi perequativi	Interessi passivi	Altre spese per redditi da capitale	Rimborsi e poste correttive delle entrate	Altre spese correnti	Totale
	101	102	103	104	105	106	107	108	109	110	100
15 MISSIONE 15 - POLITICHE PER IL LAVORO E LA FORMAZIONE PROFESSIONALE											
01 Servizi per lo sviluppo del mercato del lavoro	-	-	-	-	-	-	-	-	-	-	-
02 Formazione professionale	-	-	-	-	-	-	-	-	-	-	-
03 Sostegno all'occupazione	-	-	-	-	-	-	-	-	-	-	-
04 Politica regionale unitaria per il lavoro e la formazione professionale	-	-	-	-	-	-	-	-	-	-	-
TOTALE MISSIONE 15 - POLITICHE PER IL LAVORO E LA FORMAZIONE PROFESSIONALE	-	-	-	-	-	-	-	-	-	-	-

I.R.S.A.P. ENTE PUBBLICO NON ECONOMICO L.R.8/2012

Prospetto delle spese di bilancio per missioni, programmi e macroaggregati spese correnti - pagamenti c/competenza

Allegato e) al Rendiconto - Spese per macroaggregati

MISSIONI E PROGRAMMI / MACROAGGREGATI	Redditi da lavoro dipendente	Imposte e tasse a carico dell'ente	Acquisto di beni e servizi	Trasferimenti correnti	Trasferimenti di tributi	Fondi perequativi	Interessi passivi	Altre spese per redditi da capitale	Rimborsi e poste correttive delle entrate	Altre spese correnti	Totale
	101	102	103	104	105	106	107	108	109	110	100
16 MISSIONE 16 - AGRICOLTURA , POLITICHE AGROALIMENTARI E PESCA											
01 Sviluppo del sistema agricolo e del sistema agroalimentare	-	-	-	-	-	-	-	-	-	-	-
02 Caccia e pesca	-	-	-	-	-	-	-	-	-	-	-
03 Politica regionale unitaria per l'agricoltura, i sistemi agroalimentari, la caccia e la pesca	-	-	-	-	-	-	-	-	-	-	-
TOTALE MISSIONE 16 - AGRICOLTURA , POLITICHE AGROALIMENTARI E PESCA	-	-	-	-	-	-	-	-	-	-	-

I.R.S.A.P. ENTE PUBBLICO NON ECONOMICO L.R.8/2012

Prospetto delle spese di bilancio per missioni, programmi e macroaggregati spese correnti - pagamenti c/competenza

Allegato e) al Rendiconto - Spese per macroaggregati

MISSIONI E PROGRAMMI / MACROAGGREGATI	Redditi da lavoro dipendente	Imposte e tasse a carico dell'ente	Acquisto di beni e servizi	Trasferimenti correnti	Trasferimenti di tributi	Fondi perequativi	Interessi passivi	Altre spese per redditi da capitale	Rimborsi e poste correttive delle entrate	Altre spese correnti	Totale
	101	102	103	104	105	106	107	108	109	110	100
17 MISSIONE 17 - ENERGIA E DIVERSIFICAZIONE DELLE FONTI ENERGETICHE											
01 Fonti energetiche	-	-	-	-	-	-	-	-	-	-	-
02 Politica regionale unitaria per l'energia e la diversificazione delle fonti energetiche	-	-	-	-	-	-	-	-	-	-	-
TOTALE MISSIONE 17 - ENERGIA E DIVERSIFICAZIONE DELLE FONTI ENERGETICHE	-	-	-	-	-	-	-	-	-	-	-

I.R.S.A.P. ENTE PUBBLICO NON ECONOMICO L.R.8/2012

Prospetto delle spese di bilancio per missioni, programmi e macroaggregati spese correnti - pagamenti c/competenza

Allegato e) al Rendiconto - Spese per macroaggregati

MISSIONI E PROGRAMMI / MACROAGGREGATI		Redditi da lavoro dipendente	Imposte e tasse a carico dell'ente	Acquisto di beni e servizi	Trasferimenti correnti	Trasferimenti di tributi	Fondi perequativi	Interessi passivi	Altre spese per redditi da capitale	Rimborsi e poste correttive delle entrate	Altre spese correnti	Totale
		101	102	103	104	105	106	107	108	109	110	100
18	MISSIONE 18 - RELAZIONI CON LE ALTRE AUTONOMIE TERRITORIALI E LOCALI											
01	Relazioni finanziarie con le altre autonomie territoriali	-	-	-	-	-	-	-	-	-	-	-
02	Politica regionale unitaria per le relazioni con le altre autonomie territoriali e locali	-	-	-	-	-	-	-	-	-	-	-
	TOTALE MISSIONE 18 - RELAZIONI CON LE ALTRE AUTONOMIE TERRITORIALI E LOCALI	-	-	-	-	-	-	-	-	-	-	-

I.R.S.A.P. ENTE PUBBLICO NON ECONOMICO L.R.8/2012

Prospetto delle spese di bilancio per missioni, programmi e macroaggregati spese correnti - pagamenti c/competenza

Allegato e) al Rendiconto - Spese per macroaggregati

MISSIONI E PROGRAMMI / MACROAGGREGATI	Redditi da lavoro dipendente	Imposte e tasse a carico dell'ente	Acquisto di beni e servizi	Trasferimenti correnti	Trasferimenti di tributi	Fondi perequativi	Interessi passivi	Altre spese per redditi da capitale	Rimborsi e poste correttive delle entrate	Altre spese correnti	Totale
	101	102	103	104	105	106	107	108	109	110	100
19 MISSIONE 19 - RELAZIONI INTERNAZIONALI											
01 Relazioni internazionali e Cooperazione allo sviluppo	-	-	-	-	-	-	-	-	-	-	-
02 Cooperazione territoriale	-	-	-	-	-	-	-	-	-	-	-
TOTALE MISSIONE 19 - RELAZIONI INTERNAZIONALI	-	-	-	-	-	-	-	-	-	-	-

I.R.S.A.P. ENTE PUBBLICO NON ECONOMICO L.R.8/2012

Prospetto delle spese di bilancio per missioni, programmi e macroaggregati spese correnti - pagamenti c/competenza

Allegato e) al Rendiconto - Spese per macroaggregati

MISSIONI E PROGRAMMI / MACROAGGREGATI	Redditi da lavoro dipendente	Imposte e tasse a carico dell'ente	Acquisto di beni e servizi	Trasferimenti correnti	Trasferimenti di tributi	Fondi perequativi	Interessi passivi	Altre spese per redditi da capitale	Rimborsi e poste correttive delle entrate	Altre spese correnti	Totale
	101	102	103	104	105	106	107	108	109	110	100
20 MISSIONE 20 - FONDI ACCANTONAMENTI											
01 Fondo di riserva	-	-	-	-	-	-	-	-	-	-	-
02 Fondo crediti di dubbia esigibilità	-	-	-	-	-	-	-	-	-	-	-
03 Altri Fondi	-	-	-	-	-	-	-	-	-	-	-
TOTALE MISSIONE 20 - FONDI ACCANTONAMENTI	-	-	-	-	-	-	-	-	-	-	-

I.R.S.A.P. ENTE PUBBLICO NON ECONOMICO L.R.8/2012

Prospetto delle spese di bilancio per missioni, programmi e macroaggregati spese correnti - pagamenti c/competenza

Allegato e) al Rendiconto - Spese per macroaggregati

MISSIONI E PROGRAMMI / MACROAGGREGATI	Redditi da lavoro dipendente	Imposte e tasse a carico dell'ente	Acquisto di beni e servizi	Trasferimenti correnti	Trasferimenti di tributi	Fondi perequativi	Interessi passivi	Altre spese per redditi da capitale	Rimborsi e poste correttive delle entrate	Altre spese correnti	Totale
	101	102	103	104	105	106	107	108	109	110	100
50 MISSIONE 50 - DEBITO PUBBLICO											
01 Quota interessi ammortamento mutui e prestiti obbligazionari	-	-	-	-	-	-	-	-	-	-	-
02 Quota capitale ammortamento mutui e prestiti obbligazionari	-	-	-	-	-	-	-	-	-	-	-
TOTALE MISSIONE 50 - DEBITO PUBBLICO	-	-	-	-	-	-	-	-	-	-	-

I.R.S.A.P. ENTE PUBBLICO NON ECONOMICO L.R.8/2012

Prospetto delle spese di bilancio per missioni, programmi e macroaggregati spese correnti - pagamenti c/competenza

Allegato e) al Rendiconto - Spese per macroaggregati

MISSIONI E PROGRAMMI / MACROAGGREGATI	Redditi da lavoro dipendente	Imposte e tasse a carico dell'ente	Acquisto di beni e servizi	Trasferimenti correnti	Trasferimenti di tributi	Fondi perequativi	Interessi passivi	Altre spese per redditi da capitale	Rimborsi e poste correttive delle entrate	Altre spese correnti	Totale
	101	102	103	104	105	106	107	108	109	110	100
60 MISSIONE 60 - ANTICIPAZIONI FINANZIARIE											
01 Restituzione anticipazione tesoreria	-	-	-	-	-	-	-	-	-	-	-
TOTALE MISSIONE 60 - ANTICIPAZIONI FINANZIARIE	-	-	-	-	-	-	-	-	-	-	-
Totale MACROAGGREGATI	8.467.048,12	610.505,66	1.541.446,06	90.319,99	-	-	-	-	20,00	549.068,86	11.258.408,69

I.R.S.A.P. ENTE PUBBLICO NON ECONOMICO L.R.8/2012

Prospetto delle spese di bilancio per missioni, programmi e macroaggregati spese correnti - pagamenti c/residui Allegato e) al Rendiconto - Spese per macroaggregati

MISSIONI E PROGRAMMI / MACROAGGREGATI	Redditi da lavoro dipendente	Imposte e tasse a carico dell'ente	Acquisto di beni e servizi	Trasferimenti correnti	Trasferimenti di tributi	Fondi perequativi	Interessi passivi	Altre spese per redditi da capitale	Rimborsi e poste correttive delle entrate	Altre spese correnti	Totale
	101	102	103	104	105	106	107	108	109	110	100
01 MISSIONE 1 - SERVIZI ISTITUZIONALI E GENERALI , DI GESTIONE											
01 Organi istituzionali	-	-	12.269,80	-	-	-	-	-	-	-	- 12.269,80
02 Segreteria generale	-	-	-	-	-	-	-	-	-	-	-
03 Gestione economica , finanziaria, programmazione , provveditorato	-	-	-	-	-	-	-	-	-	-	-
04 Gestione delle Entrate tributarie e servizi fiscali	-	-	-	-	-	-	-	-	-	-	-
05 gestione dei beni demaniali e patrimoniali	-	-	-	-	-	-	-	-	-	-	-
06 Ufficio Tecnico	-	-	-	-	-	-	-	-	-	-	-
07 Elezioni e consultazioni popolari - Anagrafe e stato civile	-	-	-	-	-	-	-	-	-	-	-
08 Statistica e Sistemi informativi	-	-	-	-	-	-	-	-	-	-	-
09 Assistenza tecnico amministrativa agli Enti Locali	-	-	-	-	-	-	-	-	-	-	-
10 Risorse Umane	-	-	-	-	-	-	-	-	-	-	-
11 Altri Servizi Generali	-	-	-	-	-	-	-	-	-	-	-
12 Politica regionale unitaria per i servizi istituzionali, generali e di gestione	-	-	-	-	-	-	-	-	-	-	-
TOTALE MISSIONE 1 - SERVIZI ISTITUZIONALI E GENERALI , DI GESTIONE	-	-	12.269,80	-	-	-	-	-	-	-	- 12.269,80

I.R.S.A.P. ENTE PUBBLICO NON ECONOMICO L.R.8/2012

Prospetto delle spese di bilancio per missioni, programmi e macroaggregati spese correnti - pagamenti c/residui Allegato e) al Rendiconto - Spese per macroaggregati

MISSIONI E PROGRAMMI / MACROAGGREGATI	Redditi da lavoro dipendente	Imposte e tasse a carico dell'ente	Acquisto di beni e servizi	Trasferimenti correnti	Trasferimenti di tributi	Fondi perequativi	Interessi passivi	Altre spese per redditi da capitale	Rimborsi e poste correttive delle entrate	Altre spese correnti	Totale
	101	102	103	104	105	106	107	108	109	110	100
02 MISSIONE 2 - GIUSTIZIA											
01 Uffici Giudiziari	-	-	-	-	-	-	-	-	-	-	-
02 Casa circondariale e altri servizi	-	-	-	-	-	-	-	-	-	-	-
03 Politica regionale unitaria per l'ordine pubblico e la sicurezza	-	-	-	-	-	-	-	-	-	-	-
TOTALE MISSIONE 2 - GIUSTIZIA	-	-	-	-	-	-	-	-	-	-	-

I.R.S.A.P. ENTE PUBBLICO NON ECONOMICO L.R.8/2012

Prospetto delle spese di bilancio per missioni, programmi e macroaggregati spese correnti - pagamenti c/residui Allegato e) al Rendiconto - Spese per macroaggregati

MISSIONI E PROGRAMMI / MACROAGGREGATI		Redditi da lavoro dipendente	Imposte e tasse a carico dell'ente	Acquisto di beni e servizi	Trasferimenti correnti	Trasferimenti di tributi	Fondi perequativi	Interessi passivi	Altre spese per redditi da capitale	Rimborsi e poste correttive delle entrate	Altre spese correnti	Totale
		101	102	103	104	105	106	107	108	109	110	100
03	MISSIONE 3 - ORDINE PUBBLICO E SICUREZZA											
01	Polizia Locale e amministrativa	-	-	-	-	-	-	-	-	-	-	-
02	Sistema integrato di sicurezza urbana	-	-	-	-	-	-	-	-	-	-	-
	TOTALE MISSIONE 3 - ORDINE PUBBLICO E SICUREZZA	-	-	-	-	-	-	-	-	-	-	-

I.R.S.A.P. ENTE PUBBLICO NON ECONOMICO L.R.8/2012

Prospetto delle spese di bilancio per missioni, programmi e macroaggregati spese correnti - pagamenti c/residui Allegato e) al Rendiconto - Spese per macroaggregati

MISSIONI E PROGRAMMI / MACROAGGREGATI		Redditi da lavoro dipendente	Imposte e tasse a carico dell'ente	Acquisto di beni e servizi	Trasferimenti correnti	Trasferimenti di tributi	Fondi perequativi	Interessi passivi	Altre spese per redditi da capitale	Rimborsi e poste correttive delle entrate	Altre spese correnti	Totale
		101	102	103	104	105	106	107	108	109	110	100
04	MISSIONE 4 - ISTRUZIONE E DIRITTO ALLO STUDIO											
01	Istruzione prescolastica	-	-	-	-	-	-	-	-	-	-	-
02	Altri ordini di istruzione non universitaria	-	-	-	-	-	-	-	-	-	-	-
03	Edilizia scolastica	-	-	-	-	-	-	-	-	-	-	-
04	Istruzione Universitaria	-	-	-	-	-	-	-	-	-	-	-
05	Istruzione tecnica superiore	-	-	-	-	-	-	-	-	-	-	-
06	Servizi ausiliari all'istruzione	-	-	-	-	-	-	-	-	-	-	-
07	Diritto allo studio	-	-	-	-	-	-	-	-	-	-	-
08	Politica regionale unitaria per l'istruzione e il diritto allo studio	-	-	-	-	-	-	-	-	-	-	-
	TOTALE MISSIONE 4 - ISTRUZIONE E DIRITTO ALLO STUDIO	-	-	-	-	-	-	-	-	-	-	-

I.R.S.A.P. ENTE PUBBLICO NON ECONOMICO L.R.8/2012

Prospetto delle spese di bilancio per missioni, programmi e macroaggregati spese correnti - pagamenti c/residui Allegato e) al Rendiconto - Spese per macroaggregati

MISSIONI E PROGRAMMI / MACROAGGREGATI	Redditi da lavoro dipendente	Imposte e tasse a carico dell'ente	Acquisto di beni e servizi	Trasferimenti correnti	Trasferimenti di tributi	Fondi perequativi	Interessi passivi	Altre spese per redditi da capitale	Rimborsi e poste correttive delle entrate	Altre spese correnti	Totale
	101	102	103	104	105	106	107	108	109	110	100
05 MISSIONE 5 - TUTELA E VALORIZZAZIONE DEI BENI ED ATTIVITA' CULTURALI											
01 Valorizzazione dei beni di interesse storico.	-	-	-	-	-	-	-	-	-	-	-
02 Attività culturali e interventi diversi nel settore culturale	-	-	-	-	-	-	-	-	-	-	-
03 Politica regionale unitaria per la tutela dei beni e delle attività culturali	-	-	-	-	-	-	-	-	-	-	-
TOTALE MISSIONE 5 - TUTELA E VALORIZZAZIONE DEI BENI ED ATTIVITA' CULTURALI	-	-	-	-	-	-	-	-	-	-	-

I.R.S.A.P. ENTE PUBBLICO NON ECONOMICO L.R.8/2012

Prospetto delle spese di bilancio per missioni, programmi e macroaggregati spese correnti - pagamenti c/residui Allegato e) al Rendiconto - Spese per macroaggregati

MISSIONI E PROGRAMMI / MACROAGGREGATI		Redditi da lavoro dipendente	Imposte e tasse a carico dell'ente	Acquisto di beni e servizi	Trasferimenti correnti	Trasferimenti di tributi	Fondi perequativi	Interessi passivi	Altre spese per redditi da capitale	Rimborsi e poste correttive delle entrate	Altre spese correnti	Totale
		101	102	103	104	105	106	107	108	109	110	100
06	MISSIONE 6 - POLITICHE GIOVANILI , SPORT E TEMPO LIBERO											
01	Sport e tempo libero	-	-	-	-	-	-	-	-	-	-	-
02	Giovani	-	-	-	-	-	-	-	-	-	-	-
03	Politica regionale unitaria per i giovani, lo sport e il tempo libero	-	-	-	-	-	-	-	-	-	-	-
	TOTALE MISSIONE 6 - POLITICHE GIOVANILI , SPORT E TEMPO LIBERO	-	-	-	-	-	-	-	-	-	-	-

I.R.S.A.P. ENTE PUBBLICO NON ECONOMICO L.R.8/2012

Prospetto delle spese di bilancio per missioni, programmi e macroaggregati spese correnti - pagamenti c/residui Allegato e) al Rendiconto - Spese per macroaggregati

MISSIONI E PROGRAMMI / MACROAGGREGATI	Redditi da lavoro dipendente	Imposte e tasse a carico dell'ente	Acquisto di beni e servizi	Trasferimenti correnti	Trasferimenti di tributi	Fondi perequativi	Interessi passivi	Altre spese per redditi da capitale	Rimborsi e poste correttive delle entrate	Altre spese correnti	Totale
	101	102	103	104	105	106	107	108	109	110	100
07 MISSIONE 7 - TURISMO											
01 Sviluppo e valorizzazione del turismo	-	-	-	-	-	-	-	-	-	-	-
02 Politica regionale unitaria per il turismo	-	-	-	-	-	-	-	-	-	-	-
TOTALE MISSIONE 7 - TURISMO	-	-	-	-	-	-	-	-	-	-	-

I.R.S.A.P. ENTE PUBBLICO NON ECONOMICO L.R.8/2012

Prospetto delle spese di bilancio per missioni, programmi e macroaggregati spese correnti - pagamenti c/residui Allegato e) al Rendiconto - Spese per macroaggregati

MISSIONI E PROGRAMMI / MACROAGGREGATI		Redditi da lavoro dipendente	Imposte e tasse a carico dell'ente	Acquisto di beni e servizi	Trasferimenti correnti	Trasferimenti di tributi	Fondi perequativi	Interessi passivi	Altre spese per redditi da capitale	Rimborsi e poste correttive delle entrate	Altre spese correnti	Totale
		101	102	103	104	105	106	107	108	109	110	100
08	MISSIONE 8 - ASSETTO DEL TERRITORIO ED EDILIZIA ABITATIVA											
01	Urbanistica e assetto del territorio	-	-	-	-	-	-	-	-	-	-	-
02	Edilizia residenziale pubblica e locale e piani di edilizia economico-popolare	-	-	-	-	-	-	-	-	-	-	-
03	Politica regionale unitaria per l'assetto del territorio e l'edilizia abitativa	-	-	-	-	-	-	-	-	-	-	-
	TOTALE MISSIONE 8 - ASSETTO DEL TERRITORIO ED EDILIZIA ABITATIVA	-	-	-	-	-	-	-	-	-	-	-

I.R.S.A.P. ENTE PUBBLICO NON ECONOMICO L.R.8/2012

Prospetto delle spese di bilancio per missioni, programmi e macroaggregati spese correnti - pagamenti c/residui Allegato e) al Rendiconto - Spese per macroaggregati

MISSIONI E PROGRAMMI / MACROAGGREGATI	Redditi da lavoro dipendente	Imposte e tasse a carico dell'ente	Acquisto di beni e servizi	Trasferimenti correnti	Trasferimenti di tributi	Fondi perequativi	Interessi passivi	Altre spese per redditi da capitale	Rimborsi e poste correttive delle entrate	Altre spese correnti	Totale
	101	102	103	104	105	106	107	108	109	110	100
09 MISSIONE 9 - SVILUPPO SOSTENIBILE E TUTELA DEL TERRITORIO E DELL'AMBIENTE											
01 Difesa del suolo	-	-	-	-	-	-	-	-	-	-	-
02 Tutela, valorizzazione e recupero ambientale	-	-	-	-	-	-	-	-	-	-	-
03 Rifiuti	-	-	-	-	-	-	-	-	-	-	-
04 Servizio idrico integrato	-	-	-	-	-	-	-	-	-	-	-
05 Aree protette, parchi naturali, protezione naturalistica e forestazione	-	-	-	-	-	-	-	-	-	-	-
06 Tutela e valorizzazione delle risorse idriche	-	-	-	-	-	-	-	-	-	-	-
07 Sviluppo sostenibile territorio montano piccoli Comuni	-	-	-	-	-	-	-	-	-	-	-
08 Qualità dell'aria e riduzione dell'inquinamento	-	-	-	-	-	-	-	-	-	-	-
09 Politica regionale unitaria per lo sviluppo sostenibile e la tutela del territorio e dell'ambiente	-	-	-	-	-	-	-	-	-	-	-
TOTALE MISSIONE 9 - SVILUPPO SOSTENIBILE E TUTELA DEL TERRITORIO E DELL'AMBIENTE	-	-	-	-	-	-	-	-	-	-	-

I.R.S.A.P. ENTE PUBBLICO NON ECONOMICO L.R.8/2012

Prospetto delle spese di bilancio per missioni, programmi e macroaggregati spese correnti - pagamenti c/residui Allegato e) al Rendiconto - Spese per macroaggregati

MISSIONI E PROGRAMMI / MACROAGGREGATI	Redditi da lavoro dipendente	Imposte e tasse a carico dell'ente	Acquisto di beni e servizi	Trasferimenti correnti	Trasferimenti di tributi	Fondi perequativi	Interessi passivi	Altre spese per redditi da capitale	Rimborsi e poste correttive delle entrate	Altre spese correnti	Totale
	101	102	103	104	105	106	107	108	109	110	100
10 MISSIONE 10 - TRASPORTI E DIRITTO ALLA MOBILITA'											
01 Trasporto ferroviario	-	-	-	-	-	-	-	-	-	-	-
02 Trasporto pubblico locale	-	-	-	-	-	-	-	-	-	-	-
03 Trasporto per vie d'acqua	-	-	-	-	-	-	-	-	-	-	-
04 Altre modalità di trasporto	-	-	-	-	-	-	-	-	-	-	-
05 Viabilità e infrastrutture stradali	-	-	-	-	-	-	-	-	-	-	-
06 Politica regionale unitaria per i trasporti e il diritto alla mobilità	-	-	-	-	-	-	-	-	-	-	-
TOTALE MISSIONE 10 - TRASPORTI E DIRITTO ALLA MOBILITA'	-	-	-	-	-	-	-	-	-	-	-

I.R.S.A.P. ENTE PUBBLICO NON ECONOMICO L.R.8/2012

Prospetto delle spese di bilancio per missioni, programmi e macroaggregati spese correnti - pagamenti c/residui Allegato e) al Rendiconto - Spese per macroaggregati

MISSIONI E PROGRAMMI / MACROAGGREGATI	Redditi da lavoro dipendente	Imposte e tasse a carico dell'ente	Acquisto di beni e servizi	Trasferimenti correnti	Trasferimenti di tributi	Fondi perequativi	Interessi passivi	Altre spese per redditi da capitale	Rimborsi e poste correttive delle entrate	Altre spese correnti	Totale
	101	102	103	104	105	106	107	108	109	110	100
11 MISSIONE 11 - SOCCORSO CIVILE											
01 Sistema di protezione civile	-	-	-	-	-	-	-	-	-	-	-
02 Interventi a seguito di calamità naturali	-	-	-	-	-	-	-	-	-	-	-
03 Politica regionale unitaria per il soccorso e la protezione civile	-	-	-	-	-	-	-	-	-	-	-
TOTALE MISSIONE 11 - SOCCORSO CIVILE	-	-	-	-	-	-	-	-	-	-	-

I.R.S.A.P. ENTE PUBBLICO NON ECONOMICO L.R.8/2012

Prospetto delle spese di bilancio per missioni, programmi e macroaggregati spese correnti - pagamenti c/residui Allegato e) al Rendiconto - Spese per macroaggregati

MISSIONI E PROGRAMMI / MACROAGGREGATI		Redditi da lavoro dipendente	Imposte e tasse a carico dell'ente	Acquisto di beni e servizi	Trasferimenti correnti	Trasferimenti di tributi	Fondi perequativi	Interessi passivi	Altre spese per redditi da capitale	Rimborsi e poste correttive delle entrate	Altre spese correnti	Totale
		101	102	103	104	105	106	107	108	109	110	100
12	MISSIONE 12 - DIRITTI SOCIALI , POLITICHE SOCIALI E FAMIGLIA											
01	Interventi per l'infanzia e per i minori e per asili nido	-	-	-	-	-	-	-	-	-	-	-
02	Interventi per la disabilità	-	-	-	-	-	-	-	-	-	-	-
03	Interventi per gli anziani	-	-	-	-	-	-	-	-	-	-	-
04	Interventi per soggetti a rischio di esclusione sociale	-	-	-	-	-	-	-	-	-	-	-
05	Interventi per le famiglie	-	-	-	-	-	-	-	-	-	-	-
06	Interventi per il diritto alla casa	-	-	-	-	-	-	-	-	-	-	-
07	Programmazione e governo della rete dei servizi socio-sanitari e sociali	-	-	-	-	-	-	-	-	-	-	-
08	Cooperazione e associazionismo	-	-	-	-	-	-	-	-	-	-	-
09	Servizio necroscopico e cimiteriale	-	-	-	-	-	-	-	-	-	-	-
10	Politica regionale unitaria per i diritti sociali e la famiglia	-	-	-	-	-	-	-	-	-	-	-
	TOTALE MISSIONE 12 - DIRITTI SOCIALI , POLITICHE SOCIALI E FAMIGLIA	-	-	-	-	-	-	-	-	-	-	-

I.R.S.A.P. ENTE PUBBLICO NON ECONOMICO L.R.8/2012

Prospetto delle spese di bilancio per missioni, programmi e macroaggregati spese correnti - pagamenti c/residui Allegato e) al Rendiconto - Spese per macroaggregati

MISSIONI E PROGRAMMI / MACROAGGREGATI	Redditi da lavoro dipendente	Imposte e tasse a carico dell'ente	Acquisto di beni e servizi	Trasferimenti correnti	Trasferimenti di tributi	Fondi perequativi	Interessi passivi	Altre spese per redditi da capitale	Rimborsi e poste correttive delle entrate	Altre spese correnti	Totale
	101	102	103	104	105	106	107	108	109	110	100
13 MISSIONE 13 - TUTELA DELLA SALUTE											
01 Servizio sanitario regionale - finanziamento ordinario corrente per la garanzia dei LEA	-	-	-	-	-	-	-	-	-	-	-
02 Servizio sanitario regionale - finanziamento aggiuntivo corrente per livelli di assistenza superiore ai LEA	-	-	-	-	-	-	-	-	-	-	-
03 Servizio sanitario regionale - finanziamento aggiuntivo corrente per la copertura dello squilibrio del bilancio corrente	-	-	-	-	-	-	-	-	-	-	-
04 Servizio sanitario regionale - ripiano di disavanzi sanitari relativi ad esercizi pregressi	-	-	-	-	-	-	-	-	-	-	-
05 Servizio sanitario regionale - investimenti sanitari	-	-	-	-	-	-	-	-	-	-	-
06 Servizio sanitario regionale - restituzioni maggiori gettiti SSN	-	-	-	-	-	-	-	-	-	-	-
07 Ulteriori spese in materia sanitaria	-	-	-	-	-	-	-	-	-	-	-
08 Politica regionale unitaria per la tutela della salute	-	-	-	-	-	-	-	-	-	-	-
TOTALE MISSIONE 13 - TUTELA DELLA SALUTE	-	-	-	-	-	-	-	-	-	-	-

I.R.S.A.P. ENTE PUBBLICO NON ECONOMICO L.R.8/2012

Prospetto delle spese di bilancio per missioni, programmi e macroaggregati spese correnti - pagamenti c/residui Allegato e) al Rendiconto - Spese per macroaggregati

MISSIONI E PROGRAMMI / MACROAGGREGATI	Redditi da lavoro dipendente	Imposte e tasse a carico dell'ente	Acquisto di beni e servizi	Trasferimenti correnti	Trasferimenti di tributi	Fondi perequativi	Interessi passivi	Altre spese per redditi da capitale	Rimborsi e poste correttive delle entrate	Altre spese correnti	Totale
	101	102	103	104	105	106	107	108	109	110	100
14 MISSIONE 14 - SVILUPPO ECONOMICO E COMPETITIVITA'											
01 Industria e PMI e artigianato	-	-	-	-	-	-	-	-	-	-	-
02 Commercio - reti distributive - tutela dei consumatori	-	-	-	-	-	-	-	-	-	-	-
03 Ricerca e innovazione	-	-	-	-	-	-	-	-	-	-	-
04 Reti e altri servizi di pubblica utilità	-	-	-	-	-	-	-	-	-	-	-
05 Politica regionale unitaria per lo sviluppo economico e la competitività	290.426,31	71.107,04	2.240.117,68	208.641,01	-	-	-	-	-	1.268.153,62	4.078.445,66
TOTALE MISSIONE 14 - SVILUPPO ECONOMICO E COMPETITIVITA'	290.426,31	71.107,04	2.240.117,68	208.641,01	-	-	-	-	-	1.268.153,62	4.078.445,66

I.R.S.A.P. ENTE PUBBLICO NON ECONOMICO L.R.8/2012

Prospetto delle spese di bilancio per missioni, programmi e macroaggregati spese correnti - pagamenti c/residui Allegato e) al Rendiconto - Spese per macroaggregati

MISSIONI E PROGRAMMI / MACROAGGREGATI		Redditi da lavoro dipendente	Imposte e tasse a carico dell'ente	Acquisto di beni e servizi	Trasferimenti correnti	Trasferimenti di tributi	Fondi perequativi	Interessi passivi	Altre spese per redditi da capitale	Rimborsi e poste correttive delle entrate	Altre spese correnti	Totale
		101	102	103	104	105	106	107	108	109	110	100
15	MISSIONE 15 - POLITICHE PER IL LAVORO E LA FORMAZIONE PROFESSIONALE											
01	Servizi per lo sviluppo del mercato del lavoro	-	-	-	-	-	-	-	-	-	-	-
02	Formazione professionale	-	-	-	-	-	-	-	-	-	-	-
03	Sostegno all'occupazione	-	-	-	-	-	-	-	-	-	-	-
04	Politica regionale unitaria per il lavoro e la formazione professionale	-	-	-	-	-	-	-	-	-	-	-
	TOTALE MISSIONE 15 - POLITICHE PER IL LAVORO E LA FORMAZIONE PROFESSIONALE	-	-	-	-	-	-	-	-	-	-	-

I.R.S.A.P. ENTE PUBBLICO NON ECONOMICO L.R.8/2012

Prospetto delle spese di bilancio per missioni, programmi e macroaggregati spese correnti - pagamenti c/residui Allegato e) al Rendiconto - Spese per macroaggregati

MISSIONI E PROGRAMMI / MACROAGGREGATI		Redditi da lavoro dipendente	Imposte e tasse a carico dell'ente	Acquisto di beni e servizi	Trasferimenti correnti	Trasferimenti di tributi	Fondi perequativi	Interessi passivi	Altre spese per redditi da capitale	Rimborsi e poste correttive delle entrate	Altre spese correnti	Totale
		101	102	103	104	105	106	107	108	109	110	100
16	MISSIONE 16 - AGRICOLTURA , POLITICHE AGROALIMENTARI E PESCA											
01	Sviluppo del sistema agricolo e del sistema agroalimentare	-	-	-	-	-	-	-	-	-	-	-
02	Caccia e pesca	-	-	-	-	-	-	-	-	-	-	-
03	Politica regionale unitaria per l'agricoltura, i sistemi agroalimentari, la caccia e la pesca	-	-	-	-	-	-	-	-	-	-	-
	TOTALE MISSIONE 16 - AGRICOLTURA , POLITICHE AGROALIMENTARI E PESCA	-	-	-	-	-	-	-	-	-	-	-

I.R.S.A.P. ENTE PUBBLICO NON ECONOMICO L.R.8/2012

Prospetto delle spese di bilancio per missioni, programmi e macroaggregati spese correnti - pagamenti c/residui Allegato e) al Rendiconto - Spese per macroaggregati

MISSIONI E PROGRAMMI / MACROAGGREGATI	Redditi da lavoro dipendente	Imposte e tasse a carico dell'ente	Acquisto di beni e servizi	Trasferimenti correnti	Trasferimenti di tributi	Fondi perequativi	Interessi passivi	Altre spese per redditi da capitale	Rimborsi e poste correttive delle entrate	Altre spese correnti	Totale
	101	102	103	104	105	106	107	108	109	110	100
17 MISSIONE 17 - ENERGIA E DIVERSIFICAZIONE DELLE FONTI ENERGETICHE											
01 Fonti energetiche	-	-	-	-	-	-	-	-	-	-	-
02 Politica regionale unitaria per l'energia e la diversificazione delle fonti energetiche	-	-	-	-	-	-	-	-	-	-	-
TOTALE MISSIONE 17 - ENERGIA E DIVERSIFICAZIONE DELLE FONTI ENERGETICHE	-	-	-	-	-	-	-	-	-	-	-

I.R.S.A.P. ENTE PUBBLICO NON ECONOMICO L.R.8/2012

Prospetto delle spese di bilancio per missioni, programmi e macroaggregati spese correnti - pagamenti c/residui Allegato e) al Rendiconto - Spese per macroaggregati

MISSIONI E PROGRAMMI / MACROAGGREGATI		Redditi da lavoro dipendente	Imposte e tasse a carico dell'ente	Acquisto di beni e servizi	Trasferimenti correnti	Trasferimenti di tributi	Fondi perequativi	Interessi passivi	Altre spese per redditi da capitale	Rimborsi e poste correttive delle entrate	Altre spese correnti	Totale
		101	102	103	104	105	106	107	108	109	110	100
18	MISSIONE 18 - RELAZIONI CON LE ALTRE AUTONOMIE TERRITORIALI E LOCALI											
01	Relazioni finanziarie con le altre autonomie territoriali	-	-	-	-	-	-	-	-	-	-	-
02	Politica regionale unitaria per le relazioni con le altre autonomie territoriali e locali	-	-	-	-	-	-	-	-	-	-	-
TOTALE MISSIONE 18 - RELAZIONI CON LE ALTRE AUTONOMIE TERRITORIALI E LOCALI		-	-	-	-	-	-	-	-	-	-	-

I.R.S.A.P. ENTE PUBBLICO NON ECONOMICO L.R.8/2012

Prospetto delle spese di bilancio per missioni, programmi e macroaggregati spese correnti - pagamenti c/residui Allegato e) al Rendiconto - Spese per macroaggregati

MISSIONI E PROGRAMMI / MACROAGGREGATI		Redditi da lavoro dipendente	Imposte e tasse a carico dell'ente	Acquisto di beni e servizi	Trasferimenti correnti	Trasferimenti di tributi	Fondi perequativi	Interessi passivi	Altre spese per redditi da capitale	Rimborsi e poste correttive delle entrate	Altre spese correnti	Totale
		101	102	103	104	105	106	107	108	109	110	100
19	MISSIONE 19 - RELAZIONI INTERNAZIONALI											
01	Relazioni internazionali e Cooperazione allo sviluppo	-	-	-	-	-	-	-	-	-	-	-
02	Cooperazione territoriale	-	-	-	-	-	-	-	-	-	-	-
	TOTALE MISSIONE 19 - RELAZIONI INTERNAZIONALI	-	-	-	-	-	-	-	-	-	-	-

I.R.S.A.P. ENTE PUBBLICO NON ECONOMICO L.R.8/2012

Prospetto delle spese di bilancio per missioni, programmi e macroaggregati spese correnti - pagamenti c/residui Allegato e) al Rendiconto - Spese per macroaggregati

MISSIONI E PROGRAMMI / MACROAGGREGATI	Redditi da lavoro dipendente	Imposte e tasse a carico dell'ente	Acquisto di beni e servizi	Trasferimenti correnti	Trasferimenti di tributi	Fondi perequativi	Interessi passivi	Altre spese per redditi da capitale	Rimborsi e poste correttive delle entrate	Altre spese correnti	Totale
	101	102	103	104	105	106	107	108	109	110	100
20 MISSIONE 20 - FONDI ACCANTONAMENTI											
01 Fondo di riserva	-	-	-	-	-	-	-	-	-	-	-
02 Fondo crediti di dubbia esigibilità	-	-	-	-	-	-	-	-	-	-	-
03 Altri Fondi	-	-	-	-	-	-	-	-	-	-	-
TOTALE MISSIONE 20 - FONDI ACCANTONAMENTI	-	-	-	-	-	-	-	-	-	-	-

I.R.S.A.P. ENTE PUBBLICO NON ECONOMICO L.R.8/2012

Prospetto delle spese di bilancio per missioni, programmi e macroaggregati spese correnti - pagamenti c/residui Allegato e) al Rendiconto - Spese per macroaggregati

MISSIONI E PROGRAMMI / MACROAGGREGATI	Redditi da lavoro dipendente	Imposte e tasse a carico dell'ente	Acquisto di beni e servizi	Trasferimenti correnti	Trasferimenti di tributi	Fondi perequativi	Interessi passivi	Altre spese per redditi da capitale	Rimborsi e poste correttive delle entrate	Altre spese correnti	Totale
	101	102	103	104	105	106	107	108	109	110	100
50 MISSIONE 50 - DEBITO PUBBLICO											
01 Quota interessi ammortamento mutui e prestiti obbligazionari	-	-	-	-	-	-	-	-	-	-	-
02 Quota capitale ammortamento mutui e prestiti obbligazionari	-	-	-	-	-	-	-	-	-	-	-
TOTALE MISSIONE 50 - DEBITO PUBBLICO	-	-	-	-	-	-	-	-	-	-	-

I.R.S.A.P. ENTE PUBBLICO NON ECONOMICO L.R.8/2012**Prospetto delle spese di bilancio per missioni, programmi e macroaggregati spese correnti - pagamenti c/residui** Allegato e) al Rendiconto - Spese per macroaggregati

MISSIONI E PROGRAMMI / MACROAGGREGATI	Redditi da lavoro dipendente	Imposte e tasse a carico dell'ente	Acquisto di beni e servizi	Trasferimenti correnti	Trasferimenti di tributi	Fondi perequativi	Interessi passivi	Altre spese per redditi da capitale	Rimborsi e poste correttive delle entrate	Altre spese correnti	Totale
	101	102	103	104	105	106	107	108	109	110	100
60 MISSIONE 60 - ANTICIPAZIONI FINANZIARIE											
01 Restituzione anticipazione tesoreria	-	-	-	-	-	-	-	-	-	-	-
TOTALE MISSIONE 60 - ANTICIPAZIONI FINANZIARIE	-	-	-	-	-	-	-	-	-	-	-
Totale MACROAGGREGATI	290.426,31	71.107,04	2.252.387,48	208.641,01	-	-	-	-	-	- 1.268.153,62	4.090.715,46



ISTITUTO REGIONALE PER LO SVILUPPO DELLE
ATTIVITA' PRODUTTIVE
Ente Pubblico non Economico
L.R. 9/2012

RENDICONTO DEL BILANCIO ESERCIZIO FINANZIARIO 2019

PROSPETTO - 17

PROSPETTO DI BILANCIO PER MISSIONI, PROGRAMMI E
MACROAGGREGATI - SPESE PER RIMBORSO DI PRESTITI



I.R.S.A.P. ENTE PUBBLICO NON ECONOMICO L.R.8/2012

Prospetto delle spese di bilancio per missioni, programmi e macroaggregati - spese per rimborso prestiti

Allegato e) al rendiconto - Spese per macroaggregati

MISSIONI E PROGRAMMI / MACROAGGREGATI		Rimborso di titoli obbligazionari	Rimborso prestiti a breve termine	Rimborso mutui e altri finanziamenti a medio lungo termine	Rimborso di altre forme di indebitamento	Fondi per rimborso prestiti	Totale
		401	402	403	404	405	400
01	MISSIONE 1 - SERVIZI ISTITUZIONALI E GENERALI, DI GESTIONE						
01	Organi istituzionali	-	-	-	-	-	-
02	Segreteria generale	-	-	-	-	-	-
03	Gestione economica, finanziaria, programmazione, provveditorato	-	-	-	-	-	-
04	Gestione delle Entrate tributarie e servizi fiscali	-	-	-	-	-	-
05	gestione dei beni demaniali e patrimoniali	-	-	-	-	-	-
06	Ufficio Tecnico	-	-	-	-	-	-
07	Elezioni e consultazioni popolari - Anagrafe e stato civile	-	-	-	-	-	-
08	Statistica e Sistemi informativi	-	-	-	-	-	-
09	Assistenza tecnico amministrativa agli Enti Locali	-	-	-	-	-	-
10	Risorse Umane	-	-	-	-	-	-
11	Altri Servizi Generali	-	-	-	-	-	-
12	Politica regionale unitaria per i servizi istituzionali, generali e di gestione	-	-	-	-	-	-
	TOTALE MISSIONE 1 - SERVIZI ISTITUZIONALI E GENERALI, DI GESTIONE	-	-	-	-	-	-

I.R.S.A.P. ENTE PUBBLICO NON ECONOMICO L.R.8/2012**Prospetto delle spese di bilancio per missioni, programmi e macroaggregati - spese per rimborso prestiti**

Allegato e) al rendiconto - Spese per macroaggregati

MISSIONI E PROGRAMMI / MACROAGGREGATI	Rimborso di titoli obbligazionari	Rimborso prestiti a breve termine	Rimborso mutui e altri finanziamenti a medio lungo termine	Rimborso di altre forme di indebitamento	Fondi per rimborso prestiti	Totale
	401	402	403	404	405	400
02 MISSIONE 2 - GIUSTIZIA						
01 Uffici Giudiziari	-	-	-	-	-	-
02 Casa circondariale e altri servizi	-	-	-	-	-	-
03 Politica regionale unitaria per l'ordine pubblico e la sicurezza	-	-	-	-	-	-
TOTALE MISSIONE 2 - GIUSTIZIA	-	-	-	-	-	-

I.R.S.A.P. ENTE PUBBLICO NON ECONOMICO L.R.8/2012**Prospetto delle spese di bilancio per missioni, programmi e macroaggregati - spese per rimborso prestiti**

Allegato e) al rendiconto - Spese per macroaggregati

MISSIONI E PROGRAMMI / MACROAGGREGATI	Rimborso di titoli obbligazionari	Rimborso prestiti a breve termine	Rimborso mutui e altri finanziamenti a medio lungo termine	Rimborso di altre forme di indebitamento	Fondi per rimborso prestiti	Totale
	401	402	403	404	405	400
03 MISSIONE 3 - ORDINE PUBBLICO E SICUREZZA						
01 Polizia Locale e amministrativa	-	-	-	-	-	-
02 Sistema integrato di sicurezza urbana	-	-	-	-	-	-
TOTALE MISSIONE 3 - ORDINE PUBBLICO E SICUREZZA	-	-	-	-	-	-

I.R.S.A.P. ENTE PUBBLICO NON ECONOMICO L.R.8/2012

Prospetto delle spese di bilancio per missioni, programmi e macroaggregati - spese per rimborso prestiti

Allegato e) al rendiconto - Spese per macroaggregati

MISSIONI E PROGRAMMI / MACROAGGREGATI		Rimborso di titoli obbligazionari	Rimborso prestiti a breve termine	Rimborso mutui e altri finanziamenti a medio lungo termine	Rimborso di altre forme di indebitamento	Fondi per rimborso prestiti	Totale
		401	402	403	404	405	400
04	MISSIONE 4 - ISTRUZIONE E DIRITTO ALLO STUDIO						
01	Istruzione prescolastica	-	-	-	-	-	-
02	Altri ordini di istruzione non universitaria	-	-	-	-	-	-
03	Edilizia scolastica	-	-	-	-	-	-
04	Istruzione Universitaria	-	-	-	-	-	-
05	Istruzione tecnica superiore	-	-	-	-	-	-
06	Servizi ausiliari all'istruzione	-	-	-	-	-	-
07	Diritto allo studio	-	-	-	-	-	-
08	Politica regionale unitaria per l'istruzione e il diritto allo studio	-	-	-	-	-	-
TOTALE MISSIONE 4 - ISTRUZIONE E DIRITTO ALLO STUDIO		-	-	-	-	-	-

I.R.S.A.P. ENTE PUBBLICO NON ECONOMICO L.R.8/2012

Prospetto delle spese di bilancio per missioni, programmi e macroaggregati - spese per rimborso prestiti

Allegato e) al rendiconto - Spese per macroaggregati

MISSIONI E PROGRAMMI / MACROAGGREGATI		Rimborso di titoli obbligazionari	Rimborso prestiti a breve termine	Rimborso mutui e altri finanziamenti a medio lungo termine	Rimborso di altre forme di indebitamento	Fondi per rimborso prestiti	Totale
		401	402	403	404	405	400
05	MISSIONE 5 - TUTELA E VALORIZZAZIONE DEI BENI ED ATTIVITA' CULTURALI						
01	Valorizzazione dei beni di interesse storico.	-	-	-	-	-	-
02	Attività culturali e interventi diversi nel settore culturale	-	-	-	-	-	-
03	Politica regionale unitaria per la tutela dei beni e delle attività culturali	-	-	-	-	-	-
	TOTALE MISSIONE 5 - TUTELA E VALORIZZAZIONE DEI BENI ED ATTIVITA' CULTURALI	-	-	-	-	-	-

I.R.S.A.P. ENTE PUBBLICO NON ECONOMICO L.R.8/2012**Prospetto delle spese di bilancio per missioni, programmi e macroaggregati - spese per rimborso prestiti**

Allegato e) al rendiconto - Spese per macroaggregati

MISSIONI E PROGRAMMI / MACROAGGREGATI	Rimborso di titoli obbligazionari	Rimborso prestiti a breve termine	Rimborso mutui e altri finanziamenti a medio lungo termine	Rimborso di altre forme di indebitamento	Fondi per rimborso prestiti	Totale
	401	402	403	404	405	400
06 MISSIONE 6 - POLITICHE GIOVANILI , SPORT E TEMPO LIBERO						
01 Sport e tempo libero	-	-	-	-	-	-
02 Giovani	-	-	-	-	-	-
03 Politica regionale unitaria per i giovani, lo sport e il tempo libero	-	-	-	-	-	-
TOTALE MISSIONE 6 - POLITICHE GIOVANILI , SPORT E TEMPO LIBERO	-	-	-	-	-	-

I.R.S.A.P. ENTE PUBBLICO NON ECONOMICO L.R.8/2012

Prospetto delle spese di bilancio per missioni, programmi e macroaggregati - spese per rimborso prestiti

Allegato e) al rendiconto - Spese per macroaggregati

MISSIONI E PROGRAMMI / MACROAGGREGATI		Rimborso di titoli obbligazionari	Rimborso prestiti a breve termine	Rimborso mutui e altri finanziamenti a medio lungo termine	Rimborso di altre forme di indebitamento	Fondi per rimborso prestiti	Totale
		401	402	403	404	405	400
07	MISSIONE 7 - TURISMO						
01	Sviluppo e valorizzazione del turismo	-	-	-	-	-	-
02	Politica regionale unitaria per il turismo	-	-	-	-	-	-
TOTALE MISSIONE 7 - TURISMO		-	-	-	-	-	-

I.R.S.A.P. ENTE PUBBLICO NON ECONOMICO L.R.8/2012**Prospetto delle spese di bilancio per missioni, programmi e macroaggregati - spese per rimborso prestiti**

Allegato e) al rendiconto - Spese per macroaggregati

MISSIONI E PROGRAMMI / MACROAGGREGATI		Rimborso di titoli obbligazionari	Rimborso prestiti a breve termine	Rimborso mutui e altri finanziamenti a medio lungo termine	Rimborso di altre forme di indebitamento	Fondi per rimborso prestiti	Totale
		401	402	403	404	405	400
08	MISSIONE 8 - ASSETTO DEL TERRITORIO ED EDILIZIA ABITATIVA						
01	Urbanistica e assetto del territorio	-	-	-	-	-	-
02	Edilizia residenziale pubblica e locale e piani di edilizia economico-popolare	-	-	-	-	-	-
03	Politica regionale unitaria per l'assetto del territorio e l'edilizia abitativa	-	-	-	-	-	-
TOTALE MISSIONE 8 - ASSETTO DEL TERRITORIO ED EDILIZIA ABITATIVA		-	-	-	-	-	-

I.R.S.A.P. ENTE PUBBLICO NON ECONOMICO L.R.8/2012

Prospetto delle spese di bilancio per missioni, programmi e macroaggregati - spese per rimborso prestiti

Allegato e) al rendiconto - Spese per macroaggregati

MISSIONI E PROGRAMMI / MACROAGGREGATI		Rimborso di titoli obbligazionari	Rimborso prestiti a breve termine	Rimborso mutui e altri finanziamenti a medio lungo termine	Rimborso di altre forme di indebitamento	Fondi per rimborso prestiti	Totale
		401	402	403	404	405	400
09	MISSIONE 9 - SVILUPPO SOSTENIBILE E TUTELA DEL TERRITORIO E DELL'AMBIENTE						
01	Difesa del suolo	-	-	-	-	-	-
02	Tutela, valorizzazione e recupero ambientale	-	-	-	-	-	-
03	Rifiuti	-	-	-	-	-	-
04	Servizio idrico integrato	-	-	-	-	-	-
05	Aree protette, parchi naturali, protezione naturalistica e forestazione	-	-	-	-	-	-
06	Tutela e valorizzazione delle risorse idriche	-	-	-	-	-	-
07	Sviluppo sostenibile territorio montano piccoli Comuni	-	-	-	-	-	-
08	Qualità dell'aria e riduzione dell'inquinamento	-	-	-	-	-	-
09	Politica regionale unitaria per lo sviluppo sostenibile e la tutela del territorio e dell'ambiente	-	-	-	-	-	-
	TOTALE MISSIONE 9 - SVILUPPO SOSTENIBILE E TUTELA DEL TERRITORIO E DELL'AMBIENTE	-	-	-	-	-	-

I.R.S.A.P. ENTE PUBBLICO NON ECONOMICO L.R.8/2012**Prospetto delle spese di bilancio per missioni, programmi e macroaggregati - spese per rimborso prestiti**

Allegato e) al rendiconto - Spese per macroaggregati

MISSIONI E PROGRAMMI / MACROAGGREGATI		Rimborso di titoli obbligazionari	Rimborso prestiti a breve termine	Rimborso mutui e altri finanziamenti a medio lungo termine	Rimborso di altre forme di indebitamento	Fondi per rimborso prestiti	Totale
		401	402	403	404	405	400
10	MISSIONE 10 - TRASPORTI E DIRITTO ALLA MOBILITA'						
01	Trasporto ferroviario	-	-	-	-	-	-
02	Trasporto pubblico locale	-	-	-	-	-	-
03	Trasporto per vie d'acqua	-	-	-	-	-	-
04	Altre modalità di trasporto	-	-	-	-	-	-
05	Viabilità e infrastrutture stradali	-	-	-	-	-	-
06	Politica regionale unitaria per i trasporti e il diritto alla mobilità	-	-	-	-	-	-
TOTALE MISSIONE 10 - TRASPORTI E DIRITTO ALLA MOBILITA'		-	-	-	-	-	-

I.R.S.A.P. ENTE PUBBLICO NON ECONOMICO L.R.8/2012**Prospetto delle spese di bilancio per missioni, programmi e macroaggregati - spese per rimborso prestiti**

Allegato e) al rendiconto - Spese per macroaggregati

MISSIONI E PROGRAMMI / MACROAGGREGATI		Rimborso di titoli obbligazionari	Rimborso prestiti a breve termine	Rimborso mutui e altri finanziamenti a medio lungo termine	Rimborso di altre forme di indebitamento	Fondi per rimborso prestiti	Totale
		401	402	403	404	405	400
11	MISSIONE 11 - SOCCORSO CIVILE						
01	Sistema di protezione civile	-	-	-	-	-	-
02	Interventi a seguito di calamità naturali	-	-	-	-	-	-
03	Politica regionale unitaria per il soccorso e la protezione civile	-	-	-	-	-	-
TOTALE MISSIONE 11 - SOCCORSO CIVILE		-	-	-	-	-	-

I.R.S.A.P. ENTE PUBBLICO NON ECONOMICO L.R.8/2012

Prospetto delle spese di bilancio per missioni, programmi e macroaggregati - spese per rimborso prestiti

Allegato e) al rendiconto - Spese per macroaggregati

MISSIONI E PROGRAMMI / MACROAGGREGATI		Rimborso di titoli obbligazionari	Rimborso prestiti a breve termine	Rimborso mutui e altri finanziamenti a medio lungo termine	Rimborso di altre forme di indebitamento	Fondi per rimborso prestiti	Totale
		401	402	403	404	405	400
12	MISSIONE 12 - DIRITTI SOCIALI , POLITICHE SOCIALI E FAMIGLIA						
01	Interventi per l'infanzia e per i minori e per asili nido	-	-	-	-	-	-
02	Interventi per la disabilità	-	-	-	-	-	-
03	Interventi per gli anziani	-	-	-	-	-	-
04	Interventi per soggetti a rischio di esclusione sociale	-	-	-	-	-	-
05	Interventi per le famiglie	-	-	-	-	-	-
06	Interventi per il diritto alla casa	-	-	-	-	-	-
07	Programmazione e governo della rete dei servizi socio-sanitari e sociali	-	-	-	-	-	-
08	Cooperazione e associazionismo	-	-	-	-	-	-
09	Servizio necroscopico e cimiteriale	-	-	-	-	-	-
10	Politica regionale unitaria per i diritti sociali e la famiglia	-	-	-	-	-	-
	TOTALE MISSIONE 12 - DIRITTI SOCIALI , POLITICHE SOCIALI E FAMIGLIA	-	-	-	-	-	-

I.R.S.A.P. ENTE PUBBLICO NON ECONOMICO L.R.8/2012

Prospetto delle spese di bilancio per missioni, programmi e macroaggregati - spese per rimborso prestiti

Allegato e) al rendiconto - Spese per macroaggregati

MISSIONI E PROGRAMMI / MACROAGGREGATI	Rimborso di titoli obbligazionari	Rimborso prestiti a breve termine	Rimborso mutui e altri finanziamenti a medio lungo termine	Rimborso di altre forme di indebitamento	Fondi per rimborso prestiti	Totale
	401	402	403	404	405	400
13 MISSIONE 13 - TUTELA DELLA SALUTE						
01 Servizio sanitario regionale - finanziamento ordinario corrente per la garanzia dei LEA	-	-	-	-	-	-
02 Servizio sanitario regionale - finanziamento aggiuntivo corrente per livelli di assistenza superiore ai LEA	-	-	-	-	-	-
03 Servizio sanitario regionale - finanziamento aggiuntivo corrente per la copertura dello squilibrio del bilancio corrente	-	-	-	-	-	-
04 Servizio sanitario regionale - ripiano di disavanzi sanitari relativi ad esercizi pregressi	-	-	-	-	-	-
05 Servizio sanitario regionale - investimenti sanitari	-	-	-	-	-	-
06 Servizio sanitario regionale - restituzioni maggiori gettiti SSN	-	-	-	-	-	-
07 Ulteriori spese in materia sanitaria	-	-	-	-	-	-
08 Politica regionale unitaria per la tutela della salute	-	-	-	-	-	-
TOTALE MISSIONE 13 - TUTELA DELLA SALUTE	-	-	-	-	-	-

I.R.S.A.P. ENTE PUBBLICO NON ECONOMICO L.R.8/2012

Prospetto delle spese di bilancio per missioni, programmi e macroaggregati - spese per rimborso prestiti

Allegato e) al rendiconto - Spese per macroaggregati

MISSIONI E PROGRAMMI / MACROAGGREGATI		Rimborso di titoli obbligazionari	Rimborso prestiti a breve termine	Rimborso mutui e altri finanziamenti a medio lungo termine	Rimborso di altre forme di indebitamento	Fondi per rimborso prestiti	Totale
		401	402	403	404	405	400
14	MISSIONE 14 - SVILUPPO ECONOMICO E COMPETITIVITA'						
01	Industria e PMI e artigianato	-	-	-	-	-	-
02	Commercio - reti distributive - tutela dei consumatori	-	-	-	-	-	-
03	Ricerca e innovazione	-	-	-	-	-	-
04	Reti e altri servizi di pubblica utilità	-	-	-	-	-	-
05	Politica regionale unitaria per lo sviluppo economico e la competitività	-	-	-	-	-	-
	TOTALE MISSIONE 14 - SVILUPPO ECONOMICO E COMPETITIVITA'	-	-	-	-	-	-

I.R.S.A.P. ENTE PUBBLICO NON ECONOMICO L.R.8/2012**Prospetto delle spese di bilancio per missioni, programmi e macroaggregati - spese per rimborso prestiti**

Allegato e) al rendiconto - Spese per macroaggregati

MISSIONI E PROGRAMMI / MACROAGGREGATI	Rimborso di titoli obbligazionari	Rimborso prestiti a breve termine	Rimborso mutui e altri finanziamenti a medio lungo termine	Rimborso di altre forme di indebitamento	Fondi per rimborso prestiti	Totale
	401	402	403	404	405	400
15 MISSIONE 15 - POLITICHE PER IL LAVORO E LA FORMAZIONE PROFESSIONALE						
01 Servizi per lo sviluppo del mercato del lavoro	-	-	-	-	-	-
02 Formazione professionale	-	-	-	-	-	-
03 Sostegno all'occupazione	-	-	-	-	-	-
04 Politica regionale unitaria per il lavoro e la formazione professionale	-	-	-	-	-	-
TOTALE MISSIONE 15 - POLITICHE PER IL LAVORO E LA FORMAZIONE PROFESSIONALE	-	-	-	-	-	-

I.R.S.A.P. ENTE PUBBLICO NON ECONOMICO L.R.8/2012**Prospetto delle spese di bilancio per missioni, programmi e macroaggregati - spese per rimborso prestiti**

Allegato e) al rendiconto - Spese per macroaggregati

MISSIONI E PROGRAMMI / MACROAGGREGATI		Rimborso di titoli obbligazionari	Rimborso prestiti a breve termine	Rimborso mutui e altri finanziamenti a medio lungo termine	Rimborso di altre forme di indebitamento	Fondi per rimborso prestiti	Totale
		401	402	403	404	405	400
16	MISSIONE 16 - AGRICOLTURA , POLITICHE AGROALIMENTARI E PESCA						
01	Sviluppo del sistema agricolo e del sistema agroalimentare	-	-	-	-	-	-
02	Caccia e pesca	-	-	-	-	-	-
03	Politica regionale unitaria per l'agricoltura, i sistemi agroalimentari, la caccia e la pesca	-	-	-	-	-	-
TOTALE MISSIONE 16 - AGRICOLTURA , POLITICHE AGROALIMENTARI E PESCA		-	-	-	-	-	-

I.R.S.A.P. ENTE PUBBLICO NON ECONOMICO L.R.8/2012**Prospetto delle spese di bilancio per missioni, programmi e macroaggregati - spese per rimborso prestiti**

Allegato e) al rendiconto - Spese per macroaggregati

MISSIONI E PROGRAMMI / MACROAGGREGATI		Rimborso di titoli obbligazionari	Rimborso prestiti a breve termine	Rimborso mutui e altri finanziamenti a medio lungo termine	Rimborso di altre forme di indebitamento	Fondi per rimborso prestiti	Totale
		401	402	403	404	405	400
17	MISSIONE 17 - ENERGIA E DIVERSIFICAZIONE DELLE FONTI ENERGETICHE						
01	Fonti energetiche	-	-	-	-	-	-
02	Politica regionale unitaria per l'energia e la diversificazione delle fonti energetiche	-	-	-	-	-	-
	TOTALE MISSIONE 17 - ENERGIA E DIVERSIFICAZIONE DELLE FONTI ENERGETICHE	-	-	-	-	-	-

I.R.S.A.P. ENTE PUBBLICO NON ECONOMICO L.R.8/2012**Prospetto delle spese di bilancio per missioni, programmi e macroaggregati - spese per rimborso prestiti**

Allegato e) al rendiconto - Spese per macroaggregati

MISSIONI E PROGRAMMI / MACROAGGREGATI		Rimborso di titoli obbligazionari	Rimborso prestiti a breve termine	Rimborso mutui e altri finanziamenti a medio lungo termine	Rimborso di altre forme di indebitamento	Fondi per rimborso prestiti	Totale
		401	402	403	404	405	400
18	MISSIONE 18 - RELAZIONI CON LE ALTRE AUTONOMIE TERRITORIALI E LOCALI						
01	Relazioni finanziarie con le altre autonomie territoriali	-	-	-	-	-	-
02	Politica regionale unitaria per le relazioni con le altre autonomie territoriali e locali	-	-	-	-	-	-
TOTALE MISSIONE 18 - RELAZIONI CON LE ALTRE AUTONOMIE TERRITORIALI E LOCALI		-	-	-	-	-	-

I.R.S.A.P. ENTE PUBBLICO NON ECONOMICO L.R.8/2012**Prospetto delle spese di bilancio per missioni, programmi e macroaggregati - spese per rimborso prestiti**

Allegato e) al rendiconto - Spese per macroaggregati

MISSIONI E PROGRAMMI / MACROAGGREGATI		Rimborso di titoli obbligazionari	Rimborso prestiti a breve termine	Rimborso mutui e altri finanziamenti a medio lungo termine	Rimborso di altre forme di indebitamento	Fondi per rimborso prestiti	Totale
		401	402	403	404	405	400
19	MISSIONE 19 - RELAZIONI INTERNAZIONALI						
01	Relazioni internazionali e Cooperazione allo sviluppo	-	-	-	-	-	-
02	Cooperazione territoriale	-	-	-	-	-	-
TOTALE MISSIONE 19 - RELAZIONI INTERNAZIONALI		-	-	-	-	-	-

I.R.S.A.P. ENTE PUBBLICO NON ECONOMICO L.R.8/2012

Prospetto delle spese di bilancio per missioni, programmi e macroaggregati - spese per rimborso prestiti

Allegato e) al rendiconto - Spese per macroaggregati

MISSIONI E PROGRAMMI / MACROAGGREGATI		Rimborso di titoli obbligazionari	Rimborso prestiti a breve termine	Rimborso mutui e altri finanziamenti a medio lungo termine	Rimborso di altre forme di indebitamento	Fondi per rimborso prestiti	Totale
		401	402	403	404	405	400
20	MISSIONE 20 - FONDI ACCANTONAMENTI						
01	Fondo di riserva	-	-	-	-	-	-
02	Fondo crediti di dubbia esigibilità	-	-	-	-	-	-
03	Altri Fondi	-	-	-	-	-	-
TOTALE MISSIONE 20 - FONDI ACCANTONAMENTI		-	-	-	-	-	-

I.R.S.A.P. ENTE PUBBLICO NON ECONOMICO L.R.8/2012**Prospetto delle spese di bilancio per missioni, programmi e macroaggregati - spese per rimborso prestiti**

Allegato e) al rendiconto - Spese per macroaggregati

MISSIONI E PROGRAMMI / MACROAGGREGATI		Rimborso di titoli obbligazionari	Rimborso prestiti a breve termine	Rimborso mutui e altri finanziamenti a medio lungo termine	Rimborso di altre forme di indebitamento	Fondi per rimborso prestiti	Totale
		401	402	403	404	405	400
50	MISSIONE 50 - DEBITO PUBBLICO						
01	Quota interessi ammortamento mutui e prestiti obbligazionari	-	-	-	-	-	-
02	Quota capitale ammortamento mutui e prestiti obbligazionari	-	-	-	-	-	-
TOTALE MISSIONE 50 - DEBITO PUBBLICO		-	-	-	-	-	-

I.R.S.A.P. ENTE PUBBLICO NON ECONOMICO L.R.8/2012**Prospetto delle spese di bilancio per missioni, programmi e macroaggregati - spese per rimborso prestiti**

Allegato e) al rendiconto - Spese per macroaggregati

MISSIONI E PROGRAMMI / MACROAGGREGATI		Rimborso di titoli obbligazionari	Rimborso prestiti a breve termine	Rimborso mutui e altri finanziamenti a medio lungo termine	Rimborso di altre forme di indebitamento	Fondi per rimborso prestiti	Totale
		401	402	403	404	405	400
60	MISSIONE 60 - ANTICIPAZIONI FINANZIARIE						
01	Restituzione anticipazione tesoreria	-	-	-	-	-	-
	TOTALE MISSIONE 60 - ANTICIPAZIONI FINANZIARIE	-	-	-	-	-	-

I.R.S.A.P. ENTE PUBBLICO NON ECONOMICO L.R.8/2012**Prospetto delle spese di bilancio per missioni, programmi e macroaggregati - spese per rimborso prestiti**

Allegato e) al rendiconto - Spese per macroaggregati

MISSIONI E PROGRAMMI / MACROAGGREGATI		Rimborso di titoli obbligazionari	Rimborso prestiti a breve termine	Rimborso mutui e altri finanziamenti a medio lungo termine	Rimborso di altre forme di indebitamento	Fondi per rimborso prestiti	Totale
		401	402	403	404	405	400
99	MISSIONE 99 - SERVIZI PER CONTO TERZI						
01	Servizi per conto terzi e partite di Giro	-	-	-	-	-	-
02	Anticipazioni per il finanziamento del sistema sanitario nazionale	-	-	-	-	-	-
	TOTALE MISSIONE 99 - SERVIZI PER CONTO TERZI	-	-	-	-	-	-
	Totale MACROAGGREGATI	-	-	-	-	-	-

Gli stanziamenti di spesa riguardanti il macroaggregato 'Fondi per rimborso prestiti' non possono essere impegnati e pagati.



ISTITUTO REGIONALE PER LO SVILUPPO DELLE
ATTIVITA' PRODUTTIVE
Ente Pubblico non Economico
L.R. 9/2012

RENDICONTO DEL BILANCIO ESERCIZIO FINANZIARIO 2019

PROSPETTO – 18

PROSPETTO DELLE SPESE DI BILANCIO PER MISSIONI,
PROGRAMMI E MACROAGGREGATI - SPESE CONTO CAPITALE



I.R.S.A.P. ENTE PUBBLICO NON ECONOMICO L.R.8/2012

Prospetto delle spese di bilancio per missioni, programmi e macroaggregati spese in conto capitale e spese per incremento di attività finanziarie - impegni

Allegato e) al Rendiconto - Spese per macroaggregati

MISSIONI E PROGRAMMI / MACROAGGREGATI	Tributi in conto capitale a carico dell'ente	Investimenti fissi lordi e acquisto di terreni	Contributi agli investimenti	Altri trasferimenti in conto capitale	Altre spese in conto capitale	Totale Spese in conto capitale	Acquisizioni di attività finanziarie	Concessione crediti di breve termine	Concessione crediti di medio-lungo termine	Altre spese per incremento di attività finanziarie	Totale Spese per incremento di attività finanziarie
	201	202	203	204	205	200	301	302	303	304	300
01 MISSIONE 1 - SERVIZI ISTITUZIONALI E GENERALI , DI GESTIONE											
01 Organi istituzionali	-	-	-	-	-	-	-	-	-	-	-
02 Segreteria generale	-	-	-	-	-	-	-	-	-	-	-
03 Gestione economica , finanziaria, programmazione , provveditorato	-	-	-	-	-	-	-	-	-	-	-
04 Gestione delle Entrate tributarie e servizi fiscali	-	-	-	-	-	-	-	-	-	-	-
05 gestione dei beni demaniali e patrimoniali	-	-	-	-	-	-	-	-	-	-	-
06 Ufficio Tecnico	-	-	-	-	-	-	-	-	-	-	-
07 Elezioni e consultazioni popolari - Anagrafe e stato civile	-	-	-	-	-	-	-	-	-	-	-
08 Statistica e Sistemi informativi	-	-	-	-	-	-	-	-	-	-	-
09 Assistenza tecnico amministrativa agli Enti Locali	-	-	-	-	-	-	-	-	-	-	-
10 Risorse Umane	-	-	-	-	-	-	-	-	-	-	-
11 Altri Servizi Generali	-	-	-	-	-	-	-	-	-	-	-
12 Politica regionale unitaria per i servizi istituzionali, generali e di gestione	-	-	-	-	-	-	-	-	-	-	-
TOTALE MISSIONE 1 - SERVIZI ISTITUZIONALI E GENERALI , DI GESTIONE	-	-	-	-	-	-	-	-	-	-	-

I.R.S.A.P. ENTE PUBBLICO NON ECONOMICO L.R.8/2012

Prospetto delle spese di bilancio per missioni, programmi e macroaggregati spese in conto capitale e spese per incremento di attività finanziarie - impegni

Allegato e) al Rendiconto - Spese per macroaggregati

MISSIONI E PROGRAMMI / MACROAGGREGATI	Tributi in conto capitale a carico dell'ente	Investimenti fissi lordi e acquisto di terreni	Contributi agli investimenti	Altri trasferimenti in conto capitale	Altre spese in conto capitale	Totale Spese in conto capitale	Acquisizioni di attività finanziarie	Concessione crediti di breve termine	Concessione crediti di medio-lungo termine	Altre spese per incremento di attività finanziarie	Totale Spese per incremento di attività finanziarie
	201	202	203	204	205	200	301	302	303	304	300
02 MISSIONE 2 - GIUSTIZIA											
01 Uffici Giudiziari	-	-	-	-	-	-	-	-	-	-	-
02 Casa circondariale e altri servizi	-	-	-	-	-	-	-	-	-	-	-
03 Politica regionale unitaria per l'ordine pubblico e la sicurezza	-	-	-	-	-	-	-	-	-	-	-
TOTALE MISSIONE 2 - GIUSTIZIA	-	-	-	-	-	-	-	-	-	-	-

I.R.S.A.P. ENTE PUBBLICO NON ECONOMICO L.R.8/2012

Prospetto delle spese di bilancio per missioni, programmi e macroaggregati spese in conto capitale e spese per incremento di attività finanziarie - impegni

Allegato e) al Rendiconto - Spese per macroaggregati

MISSIONI E PROGRAMMI / MACROAGGREGATI	Tributi in conto capitale a carico dell'ente	Investimenti fissi lordi e acquisto di terreni	Contributi agli investimenti	Altri trasferimenti in conto capitale	Altre spese in conto capitale	Totale Spese in conto capitale	Acquisizioni di attività finanziarie	Concessione crediti di breve termine	Concessione crediti di medio-lungo termine	Altre spese per incremento di attività finanziarie	Totale Spese per incremento di attività finanziarie
	201	202	203	204	205	200	301	302	303	304	300
03 MISSIONE 3 - ORDINE PUBBLICO E SICUREZZA											
01 Polizia Locale e amministrativa	-	-	-	-	-	-	-	-	-	-	-
02 Sistema integrato di sicurezza urbana	-	-	-	-	-	-	-	-	-	-	-
TOTALE MISSIONE 3 - ORDINE PUBBLICO E SICUREZZA	-	-	-	-	-	-	-	-	-	-	-

I.R.S.A.P. ENTE PUBBLICO NON ECONOMICO L.R.8/2012

Prospetto delle spese di bilancio per missioni, programmi e macroaggregati spese in conto capitale e spese per incremento di attività finanziarie - impegni

Allegato e) al Rendiconto - Spese per macroaggregati

MISSIONI E PROGRAMMI / MACROAGGREGATI	Tributi in conto capitale a carico dell'ente	Investimenti fissi lordi e acquisto di terreni	Contributi agli investimenti	Altri trasferimenti in conto capitale	Altre spese in conto capitale	Totale Spese in conto capitale	Acquisizioni di attività finanziarie	Concessione crediti di breve termine	Concessione crediti di medio-lungo termine	Altre spese per incremento di attività finanziarie	Totale Spese per incremento di attività finanziarie
	201	202	203	204	205	200	301	302	303	304	300
04 MISSIONE 4 - ISTRUZIONE E DIRITTO ALLO STUDIO											
01 Istruzione prescolastica	-	-	-	-	-	-	-	-	-	-	-
02 Altri ordini di istruzione non universitaria	-	-	-	-	-	-	-	-	-	-	-
03 Edilizia scolastica	-	-	-	-	-	-	-	-	-	-	-
04 Istruzione Universitaria	-	-	-	-	-	-	-	-	-	-	-
05 Istruzione tecnica superiore	-	-	-	-	-	-	-	-	-	-	-
06 Servizi ausiliari all'istruzione	-	-	-	-	-	-	-	-	-	-	-
07 Diritto allo studio	-	-	-	-	-	-	-	-	-	-	-
08 Politica regionale unitaria per l'istruzione e il diritto allo studio	-	-	-	-	-	-	-	-	-	-	-
TOTALE MISSIONE 4 - ISTRUZIONE E DIRITTO ALLO STUDIO	-	-	-	-	-	-	-	-	-	-	-

I.R.S.A.P. ENTE PUBBLICO NON ECONOMICO L.R.8/2012

Prospetto delle spese di bilancio per missioni, programmi e macroaggregati spese in conto capitale e spese per incremento di attività finanziarie - impegni

Allegato e) al Rendiconto - Spese per macroaggregati

MISSIONI E PROGRAMMI / MACROAGGREGATI	Tributi in conto capitale a carico dell'ente	Investimenti fissi lordi e acquisto di terreni	Contributi agli investimenti	Altri trasferimenti in conto capitale	Altre spese in conto capitale	Totale Spese in conto capitale	Acquisizioni di attività finanziarie	Concessione crediti di breve termine	Concessione crediti di medio-lungo termine	Altre spese per incremento di attività finanziarie	Totale Spese per incremento di attività finanziarie
	201	202	203	204	205	200	301	302	303	304	300
05 MISSIONE 5 - TUTELA E VALORIZZAZIONE DEI BENI ED ATTIVITA' CULTURALI											
01 Valorizzazione dei beni di interesse storico.	-	-	-	-	-	-	-	-	-	-	-
02 Attività culturali e interventi diversi nel settore culturale	-	-	-	-	-	-	-	-	-	-	-
03 Politica regionale unitaria per la tutela dei beni e delle attività culturali	-	-	-	-	-	-	-	-	-	-	-
TOTALE MISSIONE 5 - TUTELA E VALORIZZAZIONE DEI BENI ED ATTIVITA' CULTURALI	-	-	-	-	-	-	-	-	-	-	-

I.R.S.A.P. ENTE PUBBLICO NON ECONOMICO L.R.8/2012

Prospetto delle spese di bilancio per missioni, programmi e macroaggregati spese in conto capitale e spese per incremento di attività finanziarie - impegni

Allegato e) al Rendiconto - Spese per macroaggregati

MISSIONI E PROGRAMMI / MACROAGGREGATI	Tributi in conto capitale a carico dell'ente	Investimenti fissi lordi e acquisto di terreni	Contributi agli investimenti	Altri trasferimenti in conto capitale	Altre spese in conto capitale	Totale Spese in conto capitale	Acquisizioni di attività finanziarie	Concessione crediti di breve termine	Concessione crediti di medio-lungo termine	Altre spese per incremento di attività finanziarie	Totale Spese per incremento di attività finanziarie
	201	202	203	204	205	200	301	302	303	304	300
06 MISSIONE 6 - POLITICHE GIOVANILI , SPORT E TEMPO LIBERO											
01 Sport e tempo libero	-	-	-	-	-	-	-	-	-	-	-
02 Giovani	-	-	-	-	-	-	-	-	-	-	-
03 Politica regionale unitaria per i giovani, lo sport e il tempo libero	-	-	-	-	-	-	-	-	-	-	-
TOTALE MISSIONE 6 - POLITICHE GIOVANILI , SPORT E TEMPO LIBERO	-	-	-	-	-	-	-	-	-	-	-

I.R.S.A.P. ENTE PUBBLICO NON ECONOMICO L.R.8/2012

Prospetto delle spese di bilancio per missioni, programmi e macroaggregati spese in conto capitale e spese per incremento di attività finanziarie - impegni

Allegato e) al Rendiconto - Spese per macroaggregati

MISSIONI E PROGRAMMI / MACROAGGREGATI	Tributi in conto capitale a carico dell'ente	Investimenti fissi lordi e acquisto di terreni	Contributi agli investimenti	Altri trasferimenti in conto capitale	Altre spese in conto capitale	Totale Spese in conto capitale	Acquisizioni di attività finanziarie	Concessione crediti di breve termine	Concessione crediti di medio-lungo termine	Altre spese per incremento di attività finanziarie	Totale Spese per incremento di attività finanziarie
	201	202	203	204	205	200	301	302	303	304	300
07 MISSIONE 7 - TURISMO											
01 Sviluppo e valorizzazione del turismo	-	-	-	-	-	-	-	-	-	-	-
02 Politica regionale unitaria per il turismo	-	-	-	-	-	-	-	-	-	-	-
TOTALE MISSIONE 7 - TURISMO	-	-	-	-	-	-	-	-	-	-	-

I.R.S.A.P. ENTE PUBBLICO NON ECONOMICO L.R.8/2012

Prospetto delle spese di bilancio per missioni, programmi e macroaggregati spese in conto capitale e spese per incremento di attività finanziarie - impegni

Allegato e) al Rendiconto - Spese per macroaggregati

MISSIONI E PROGRAMMI / MACROAGGREGATI	Tributi in conto capitale a carico dell'ente	Investimenti fissi lordi e acquisto di terreni	Contributi agli investimenti	Altri trasferimenti in conto capitale	Altre spese in conto capitale	Totale Spese in conto capitale	Acquisizioni di attività finanziarie	Concessione crediti di breve termine	Concessione crediti di medio-lungo termine	Altre spese per incremento di attività finanziarie	Totale Spese per incremento attività finanziarie
	201	202	203	204	205	200	301	302	303	304	300
08 MISSIONE 8 - ASSETTO DEL TERRITORIO ED EDILIZIA ABITATIVA											
01 Urbanistica e assetto del territorio	-	-	-	-	-	-	-	-	-	-	-
02 Edilizia residenziale pubblica e locale e piani di edilizia economico-popolare	-	-	-	-	-	-	-	-	-	-	-
03 Politica regionale unitaria per l'assetto del territorio e l'edilizia abitativa	-	-	-	-	-	-	-	-	-	-	-
TOTALE MISSIONE 8 - ASSETTO DEL TERRITORIO ED EDILIZIA ABITATIVA	-	-	-	-	-	-	-	-	-	-	-

I.R.S.A.P. ENTE PUBBLICO NON ECONOMICO L.R.8/2012

Prospetto delle spese di bilancio per missioni, programmi e macroaggregati spese in conto capitale e spese per incremento di attività finanziarie - impegni

Allegato e) al Rendiconto - Spese per macroaggregati

MISSIONI E PROGRAMMI / MACROAGGREGATI	Tributi in conto capitale a carico dell'ente	Investimenti fissi lordi e acquisto di terreni	Contributi agli investimenti	Altri trasferimenti in conto capitale	Altre spese in conto capitale	Totale Spese in conto capitale	Acquisizioni di attività finanziarie	Concessione crediti di breve termine	Concessione crediti di medio-lungo termine	Altre spese per incremento di attività finanziarie	Totale Spese per incremento di attività finanziarie
	201	202	203	204	205	200	301	302	303	304	300
09 MISSIONE 9 - SVILUPPO SOSTENIBILE E TUTELA DEL TERRITORIO E DELL'AMBIENTE											
01 Difesa del suolo	-	-	-	-	-	-	-	-	-	-	-
02 Tutela, valorizzazione e recupero ambientale	-	-	-	-	-	-	-	-	-	-	-
03 Rifiuti	-	-	-	-	-	-	-	-	-	-	-
04 Servizio idrico integrato	-	-	-	-	-	-	-	-	-	-	-
05 Aree protette, parchi naturali, protezione naturalistica e forestazione	-	-	-	-	-	-	-	-	-	-	-
06 Tutela e valorizzazione delle risorse idriche	-	-	-	-	-	-	-	-	-	-	-
07 Sviluppo sostenibile territorio montano piccoli Comuni	-	-	-	-	-	-	-	-	-	-	-
08 Qualità dell'aria e riduzione dell'inquinamento	-	-	-	-	-	-	-	-	-	-	-
09 Politica regionale unitaria per lo sviluppo sostenibile e la tutela del territorio e dell'ambiente	-	-	-	-	-	-	-	-	-	-	-
TOTALE MISSIONE 9 - SVILUPPO SOSTENIBILE E TUTELA DEL TERRITORIO E DELL'AMBIENTE	-	-	-	-	-	-	-	-	-	-	-

I.R.S.A.P. ENTE PUBBLICO NON ECONOMICO L.R.8/2012

Prospetto delle spese di bilancio per missioni, programmi e macroaggregati spese in conto capitale e spese per incremento di attività finanziarie - impegni

Allegato e) al Rendiconto - Spese per macroaggregati

MISSIONI E PROGRAMMI / MACROAGGREGATI	Tributi in conto capitale a carico dell'ente	Investimenti fissi lordi e acquisto di terreni	Contributi agli investimenti	Altri trasferimenti in conto capitale	Altre spese in conto capitale	Totale Spese in conto capitale	Acquisizioni di attività finanziarie	Concessione crediti di breve termine	Concessione crediti di medio-lungo termine	Altre spese per incremento di attività finanziarie	Totale Spese per incremento attività finanziarie
	201	202	203	204	205	200	301	302	303	304	300
10 MISSIONE 10 - TRASPORTI E DIRITTO ALLA MOBILITA'											
01 Trasporto ferroviario	-	-	-	-	-	-	-	-	-	-	-
02 Trasporto pubblico locale	-	-	-	-	-	-	-	-	-	-	-
03 Trasporto per vie d'acqua	-	-	-	-	-	-	-	-	-	-	-
04 Altre modalità di trasporto	-	-	-	-	-	-	-	-	-	-	-
05 Viabilità e infrastrutture stradali	-	-	-	-	-	-	-	-	-	-	-
06 Politica regionale unitaria per i trasporti e il diritto alla mobilità	-	-	-	-	-	-	-	-	-	-	-
TOTALE MISSIONE 10 - TRASPORTI E DIRITTO ALLA MOBILITA'	-	-	-	-	-	-	-	-	-	-	-

I.R.S.A.P. ENTE PUBBLICO NON ECONOMICO L.R.8/2012

Prospetto delle spese di bilancio per missioni, programmi e macroaggregati spese in conto capitale e spese per incremento di attività finanziarie - impegni

Allegato e) al Rendiconto - Spese per macroaggregati

MISSIONI E PROGRAMMI / MACROAGGREGATI	Tributi in conto capitale a carico dell'ente	Investimenti fissi lordi e acquisto di terreni	Contributi agli investimenti	Altri trasferimenti in conto capitale	Altre spese in conto capitale	Totale Spese in conto capitale	Acquisizioni di attività finanziarie	Concessione crediti di breve termine	Concessione crediti di medio-lungo termine	Altre spese per incremento di attività finanziarie	Totale Spese per incremento di attività finanziarie
	201	202	203	204	205	200	301	302	303	304	300
11 MISSIONE 11 - SOCCORSO CIVILE											
01 Sistema di protezione civile	-	-	-	-	-	-	-	-	-	-	-
02 Interventi a seguito di calamità naturali	-	-	-	-	-	-	-	-	-	-	-
03 Politica regionale unitaria per il soccorso e la protezione civile	-	-	-	-	-	-	-	-	-	-	-
TOTALE MISSIONE 11 - SOCCORSO CIVILE	-	-	-	-	-	-	-	-	-	-	-

I.R.S.A.P. ENTE PUBBLICO NON ECONOMICO L.R.8/2012

Prospetto delle spese di bilancio per missioni, programmi e macroaggregati spese in conto capitale e spese per incremento di attività finanziarie - impegni

Allegato e) al Rendiconto - Spese per macroaggregati

MISSIONI E PROGRAMMI / MACROAGGREGATI	Tributi in conto capitale a carico dell'ente	Investimenti fissi lordi e acquisto di terreni	Contributi agli investimenti	Altri trasferimenti in conto capitale	Altre spese in conto capitale	Totale Spese in conto capitale	Acquisizioni di attività finanziarie	Concessione crediti di breve termine	Concessione crediti di medio-lungo termine	Altre spese per incremento di attività finanziarie	Totale Spese per incremento di attività finanziarie
	201	202	203	204	205	200	301	302	303	304	300
12 MISSIONE 12 - DIRITTI SOCIALI , POLITICHE SOCIALI E FAMIGLIA											
01 Interventi per l'infanzia e per i minori e per asili nido	-	-	-	-	-	-	-	-	-	-	-
02 Interventi per la disabilità	-	-	-	-	-	-	-	-	-	-	-
03 Interventi per gli anziani	-	-	-	-	-	-	-	-	-	-	-
04 Interventi per soggetti a rischio di esclusione sociale	-	-	-	-	-	-	-	-	-	-	-
05 Interventi per le famiglie	-	-	-	-	-	-	-	-	-	-	-
06 Interventi per il diritto alla casa	-	-	-	-	-	-	-	-	-	-	-
07 Programmazione e governo della rete dei servizi socio-sanitari e sociali	-	-	-	-	-	-	-	-	-	-	-
08 Cooperazione e associazionismo	-	-	-	-	-	-	-	-	-	-	-
09 Servizio necroscopico e cimiteriale	-	-	-	-	-	-	-	-	-	-	-
10 Politica regionale unitaria per i diritti sociali e la famiglia	-	-	-	-	-	-	-	-	-	-	-
TOTALE MISSIONE 12 - DIRITTI SOCIALI , POLITICHE SOCIALI E FAMIGLIA	-	-	-	-	-	-	-	-	-	-	-

I.R.S.A.P. ENTE PUBBLICO NON ECONOMICO L.R.8/2012

Prospetto delle spese di bilancio per missioni, programmi e macroaggregati spese in conto capitale e spese per incremento di attività finanziarie - impegni

Allegato e) al Rendiconto - Spese per macroaggregati

MISSIONI E PROGRAMMI / MACROAGGREGATI	Tributi in conto capitale a carico dell'ente	Investimenti fissi lordi e acquisto di terreni	Contributi agli investimenti	Altri trasferimenti in conto capitale	Altre spese in conto capitale	Totale Spese in conto capitale	Acquisizioni di attività finanziarie	Concessione crediti di breve termine	Concessione crediti di medio-lungo termine	Altre spese per incremento di attività finanziarie	Totale Spese per incremento di attività finanziarie
	201	202	203	204	205	200	301	302	303	304	300
13 MISSIONE 13 - TUTELA DELLA SALUTE											
01 Servizio sanitario regionale - finanziamento ordinario corrente per la garanzia dei LEA	-	-	-	-	-	-	-	-	-	-	-
02 Servizio sanitario regionale - finanziamento aggiuntivo corrente per livelli di assistenza superiore ai LEA	-	-	-	-	-	-	-	-	-	-	-
03 Servizio sanitario regionale - finanziamento aggiuntivo corrente per la copertura dello squilibrio del bilancio corrente	-	-	-	-	-	-	-	-	-	-	-
04 Servizio sanitario regionale - ripiano di disavanzi sanitari relativi ad esercizi pregressi	-	-	-	-	-	-	-	-	-	-	-
05 Servizio sanitario regionale - investimenti sanitari	-	-	-	-	-	-	-	-	-	-	-
06 Servizio sanitario regionale - restituzioni maggiori gettiti SSN	-	-	-	-	-	-	-	-	-	-	-
07 Ulteriori spese in materia sanitaria	-	-	-	-	-	-	-	-	-	-	-
08 Politica regionale unitaria per la tutela della salute	-	-	-	-	-	-	-	-	-	-	-
TOTALE MISSIONE 13 - TUTELA DELLA SALUTE	-	-	-	-	-	-	-	-	-	-	-

I.R.S.A.P. ENTE PUBBLICO NON ECONOMICO L.R.8/2012

Prospetto delle spese di bilancio per missioni, programmi e macroaggregati spese in conto capitale e spese per incremento di attività finanziarie - impegni

Allegato e) al Rendiconto - Spese per macroaggregati

MISSIONI E PROGRAMMI / MACROAGGREGATI	Tributi in conto capitale a carico dell'ente	Investimenti fissi lordi e acquisto di terreni	Contributi agli investimenti	Altri trasferimenti in conto capitale	Altre spese in conto capitale	Totale Spese in conto capitale	Acquisizioni di attività finanziarie	Concessione crediti di breve termine	Concessione crediti di medio-lungo termine	Altre spese per incremento di attività finanziarie	Totale Spese per incremento di attività finanziarie
	201	202	203	204	205	200	301	302	303	304	300
14 MISSIONE 14 - SVILUPPO ECONOMICO E COMPETITIVITA'											
01 Industria e PMI e artigianato	-	-	-	-	-	-	-	-	-	-	-
02 Commercio - reti distributive - tutela dei consumatori	-	-	-	-	-	-	-	-	-	-	-
03 Ricerca e innovazione	-	-	-	-	-	-	-	-	-	-	-
04 Reti e altri servizi di pubblica utilità	-	-	-	-	-	-	-	-	-	-	-
05 Politica regionale unitaria per lo sviluppo economico e la competitività	-	5.787.699,68	-	-	400.857,99	6.188.557,67	-	-	-	-	-
TOTALE MISSIONE 14 - SVILUPPO ECONOMICO E COMPETITIVITA'	-	5.787.699,68	-	-	400.857,99	6.188.557,67	-	-	-	-	-

I.R.S.A.P. ENTE PUBBLICO NON ECONOMICO L.R.8/2012

Prospetto delle spese di bilancio per missioni, programmi e macroaggregati spese in conto capitale e spese per incremento di attività finanziarie - impegni

Allegato e) al Rendiconto - Spese per macroaggregati

MISSIONI E PROGRAMMI / MACROAGGREGATI	Tributi in conto capitale a carico dell'ente	Investimenti fissi lordi e acquisto di terreni	Contributi agli investimenti	Altri trasferimenti in conto capitale	Altre spese in conto capitale	Totale Spese in conto capitale	Acquisizioni di attività finanziarie	Concessione crediti di breve termine	Concessione crediti di medio-lungo termine	Altre spese per incremento di attività finanziarie	Totale Spese per incremento di attività finanziarie
	201	202	203	204	205	200	301	302	303	304	300
15 MISSIONE 15 - POLITICHE PER IL LAVORO E LA FORMAZIONE PROFESSIONALE											
01 Servizi per lo sviluppo del mercato del lavoro	-	-	-	-	-	-	-	-	-	-	-
02 Formazione professionale	-	-	-	-	-	-	-	-	-	-	-
03 Sostegno all'occupazione	-	-	-	-	-	-	-	-	-	-	-
04 Politica regionale unitaria per il lavoro e la formazione professionale	-	-	-	-	-	-	-	-	-	-	-
TOTALE MISSIONE 15 - POLITICHE PER IL LAVORO E LA FORMAZIONE PROFESSIONALE	-	-	-	-	-	-	-	-	-	-	-

I.R.S.A.P. ENTE PUBBLICO NON ECONOMICO L.R.8/2012

Prospetto delle spese di bilancio per missioni, programmi e macroaggregati spese in conto capitale e spese per incremento di attività finanziarie - impegni

Allegato e) al Rendiconto - Spese per macroaggregati

MISSIONI E PROGRAMMI / MACROAGGREGATI	Tributi in conto capitale a carico dell'ente	Investimenti fissi lordi e acquisto di terreni	Contributi agli investimenti	Altri trasferimenti in conto capitale	Altre spese in conto capitale	Totale Spese in conto capitale	Acquisizioni di attività finanziarie	Concessione crediti di breve termine	Concessione crediti di medio-lungo termine	Altre spese per incremento di attività finanziarie	Totale Spese per incremento di attività finanziarie
	201	202	203	204	205	200	301	302	303	304	300
16 MISSIONE 16 - AGRICOLTURA , POLITICHE AGROALIMENTARI E PESCA											
01 Sviluppo del sistema agricolo e del sistema agroalimentare	-	-	-	-	-	-	-	-	-	-	-
02 Caccia e pesca	-	-	-	-	-	-	-	-	-	-	-
03 Politica regionale unitaria per l'agricoltura, i sistemi agroalimentari, la caccia e la pesca	-	-	-	-	-	-	-	-	-	-	-
TOTALE MISSIONE 16 - AGRICOLTURA , POLITICHE AGROALIMENTARI E PESCA	-	-	-	-	-	-	-	-	-	-	-

I.R.S.A.P. ENTE PUBBLICO NON ECONOMICO L.R.8/2012

Prospetto delle spese di bilancio per missioni, programmi e macroaggregati spese in conto capitale e spese per incremento di attività finanziarie - impegni

Allegato e) al Rendiconto - Spese per macroaggregati

MISSIONI E PROGRAMMI / MACROAGGREGATI	Tributi in conto capitale a carico dell'ente	Investimenti fissi lordi e acquisto di terreni	Contributi agli investimenti	Altri trasferimenti in conto capitale	Altre spese in conto capitale	Totale Spese in conto capitale	Acquisizioni di attività finanziarie	Concessione crediti di breve termine	Concessione crediti di medio-lungo termine	Altre spese per incremento di attività finanziarie	Totale Spese per incremento di attività finanziarie
	201	202	203	204	205	200	301	302	303	304	300
17 MISSIONE 17 - ENERGIA E DIVERSIFICAZIONE DELLE FONTI ENERGETICHE											
01 Fonti energetiche	-	-	-	-	-	-	-	-	-	-	-
02 Politica regionale unitaria per l'energia e la diversificazione delle fonti energetiche	-	-	-	-	-	-	-	-	-	-	-
TOTALE MISSIONE 17 - ENERGIA E DIVERSIFICAZIONE DELLE FONTI ENERGETICHE	-	-	-	-	-	-	-	-	-	-	-

I.R.S.A.P. ENTE PUBBLICO NON ECONOMICO L.R.8/2012

Prospetto delle spese di bilancio per missioni, programmi e macroaggregati spese in conto capitale e spese per incremento di attività finanziarie - impegni

Allegato e) al Rendiconto - Spese per macroaggregati

MISSIONI E PROGRAMMI / MACROAGGREGATI	Tributi in conto capitale a carico dell'ente	Investimenti fissi lordi e acquisto di terreni	Contributi agli investimenti	Altri trasferimenti in conto capitale	Altre spese in conto capitale	Totale Spese in conto capitale	Acquisizioni di attività finanziarie	Concessione crediti di breve termine	Concessione crediti di medio-lungo termine	Altre spese per incremento di attività finanziarie	Totale Spese per incremento di attività finanziarie
	201	202	203	204	205	200	301	302	303	304	300
18 MISSIONE 18 - RELAZIONI CON LE ALTRE AUTONOMIE TERRITORIALI E LOCALI											
01 Relazioni finanziarie con le altre autonomie territoriali	-	-	-	-	-	-	-	-	-	-	-
02 Politica regionale unitaria per le relazioni con le altre autonomie territoriali e locali	-	-	-	-	-	-	-	-	-	-	-
TOTALE MISSIONE 18 - RELAZIONI CON LE ALTRE AUTONOMIE TERRITORIALI E LOCALI	-	-	-	-	-	-	-	-	-	-	-

I.R.S.A.P. ENTE PUBBLICO NON ECONOMICO L.R.8/2012

Prospetto delle spese di bilancio per missioni, programmi e macroaggregati spese in conto capitale e spese per incremento di attività finanziarie - impegni

Allegato e) al Rendiconto - Spese per macroaggregati

MISSIONI E PROGRAMMI / MACROAGGREGATI	Tributi in conto capitale a carico dell'ente	Investimenti fissi lordi e acquisto di terreni	Contributi agli investimenti	Altri trasferimenti in conto capitale	Altre spese in conto capitale	Totale Spese in conto capitale	Acquisizioni di attività finanziarie	Concessione crediti di breve termine	Concessione crediti di medio-lungo termine	Altre spese per incremento di attività finanziarie	Totale Spese per incremento di attività finanziarie
	201	202	203	204	205	200	301	302	303	304	300
19	MISSIONE 19 - RELAZIONI INTERNAZIONALI										
01	Relazioni internazionali e Cooperazione allo sviluppo	-	-	-	-	-	-	-	-	-	-
02	Cooperazione territoriale	-	-	-	-	-	-	-	-	-	-
TOTALE MISSIONE 19 - RELAZIONI INTERNAZIONALI											
		-	-	-	-	-	-	-	-	-	-

I.R.S.A.P. ENTE PUBBLICO NON ECONOMICO L.R.8/2012

Prospetto delle spese di bilancio per missioni, programmi e macroaggregati spese in conto capitale e spese per incremento di attività finanziarie - impegni

Allegato e) al Rendiconto - Spese per macroaggregati

MISSIONI E PROGRAMMI / MACROAGGREGATI	Tributi in conto capitale a carico dell'ente	Investimenti fissi lordi e acquisto di terreni	Contributi agli investimenti	Altri trasferimenti in conto capitale	Altre spese in conto capitale	Totale Spese in conto capitale	Acquisizioni di attività finanziarie	Concessione crediti di breve termine	Concessione crediti di medio-lungo termine	Altre spese per incremento di attività finanziarie	Totale Spese per incremento di attività finanziarie
	201	202	203	204	205	200	301	302	303	304	300
20 MISSIONE 20 - FONDI ACCANTONAMENTI											
01 Fondo di riserva	-	-	-	-	-	-	-	-	-	-	-
02 Fondo crediti di dubbia esigibilità	-	-	-	-	-	-	-	-	-	-	-
03 Altri Fondi	-	-	-	-	-	-	-	-	-	-	-
TOTALE MISSIONE 20 - FONDI ACCANTONAMENTI	-	-	-	-	-	-	-	-	-	-	-

I.R.S.A.P. ENTE PUBBLICO NON ECONOMICO L.R.8/2012

Prospetto delle spese di bilancio per missioni, programmi e macroaggregati spese in conto capitale e spese per incremento di attività finanziarie - impegni

Allegato e) al Rendiconto - Spese per macroaggregati

MISSIONI E PROGRAMMI / MACROAGGREGATI	Tributi in conto capitale a carico dell'ente	Investimenti fissi lordi e acquisto di terreni	Contributi agli investimenti	Altri trasferimenti in conto capitale	Altre spese in conto capitale	Totale Spese in conto capitale	Acquisizioni di attività finanziarie	Concessione crediti di breve termine	Concessione crediti di medio-lungo termine	Altre spese per incremento di attività finanziarie	Totale Spese per incremento di attività finanziarie
	201	202	203	204	205	200	301	302	303	304	300
50 MISSIONE 50 - DEBITO PUBBLICO											
01 Quota interessi ammortamento mutui e prestiti obbligazionari	-	-	-	-	-	-	-	-	-	-	-
02 Quota capitale ammortamento mutui e prestiti obbligazionari	-	-	-	-	-	-	-	-	-	-	-
TOTALE MISSIONE 50 - DEBITO PUBBLICO	-	-	-	-	-	-	-	-	-	-	-

I.R.S.A.P. ENTE PUBBLICO NON ECONOMICO L.R.8/2012

Prospetto delle spese di bilancio per missioni, programmi e macroaggregati spese in conto capitale e spese per incremento di attività finanziarie - impegni

Allegato e) al Rendiconto - Spese per macroaggregati

MISSIONI E PROGRAMMI / MACROAGGREGATI	Tributi in conto capitale a carico dell'ente	Investimenti fissi lordi e acquisto di terreni	Contributi agli investimenti	Altri trasferimenti in conto capitale	Altre spese in conto capitale	Totale Spese in conto capitale	Acquisizioni di attività finanziarie	Concessione crediti di breve termine	Concessione crediti di medio-lungo termine	Altre spese per incremento di attività finanziarie	Totale Spese per incremento di attività finanziarie
	201	202	203	204	205	200	301	302	303	304	300
60 MISSIONE 60 - ANTICIPAZIONI FINANZIARIE											
01 Restituzione anticipazione tesoreria	-	-	-	-	-	-	-	-	-	-	-
TOTALE MISSIONE 60 - ANTICIPAZIONI FINANZIARIE	-	-	-	-	-	-	-	-	-	-	-

I.R.S.A.P. ENTE PUBBLICO NON ECONOMICO L.R.8/2012

Prospetto delle spese di bilancio per missioni, programmi e macroaggregati spese in conto capitale e spese per incremento di attività finanziarie - impegni

Allegato e) al Rendiconto - Spese per macroaggregati

MISSIONI E PROGRAMMI / MACROAGGREGATI	Tributi in conto capitale a carico dell'ente	Investimenti fissi lordi e acquisto di terreni	Contributi agli investimenti	Altri trasferimenti in conto capitale	Altre spese in conto capitale	Totale Spese in conto capitale	Acquisizioni di attività finanziarie	Concessione crediti di breve termine	Concessione crediti di medio-lungo termine	Altre spese per incremento di attività finanziarie	Totale Spese per incremento di attività finanziarie
	201	202	203	204	205	200	301	302	303	304	300
99 MISSIONE 99 - SERVIZI PER CONTO TERZI											
01 Servizi per conto terzi e partite di Giro	-	-	-	-	-	-	-	-	-	-	-
02 Anticipazioni per il finanziamento del sistema sanitario nazionale	-	-	-	-	-	-	-	-	-	-	-
TOTALE MISSIONE 99 - SERVIZI PER CONTO TERZI	-	-	-	-	-	-	-	-	-	-	-
Totale MACROAGGREGATI	-	5.787.699,68	-	-	400.857,99	6.188.557,67	-	-	-	-	-

I.R.S.A.P. ENTE PUBBLICO NON ECONOMICO L.R.8/2012

Prospetto delle spese di bilancio per missioni, programmi e macroaggregati spese in conto capitale e spese per incremento di attività finanziarie - pagamenti c/competenza

Allegato e) al Rendiconto - Spese per macroaggregati

MISSIONI E PROGRAMMI / MACROAGGREGATI	Tributi in conto capitale a carico dell'ente	Investimenti fissi lordi e acquisto di terreni	Contributi agli investimenti	Altri trasferimenti in conto capitale	Altre spese in conto capitale	Totale Spese in conto capitale	Acquisizioni di attività finanziarie	Concessione crediti di breve termine	Concessione crediti di medio-lungo termine	Altre spese per incremento di attività finanziarie	Totale Spese per incremento di attività finanziarie
	201	202	203	204	205	200	301	302	303	304	300
01 MISSIONE 1 - SERVIZI ISTITUZIONALI E GENERALI , DI GESTIONE											
01 Organi istituzionali	-	-	-	-	-	-	-	-	-	-	-
02 Segreteria generale	-	-	-	-	-	-	-	-	-	-	-
03 Gestione economica , finanziaria, programmazione , provveditorato	-	-	-	-	-	-	-	-	-	-	-
04 Gestione delle Entrate tributarie e servizi fiscali	-	-	-	-	-	-	-	-	-	-	-
05 gestione dei beni demaniali e patrimoniali	-	-	-	-	-	-	-	-	-	-	-
06 Ufficio Tecnico	-	-	-	-	-	-	-	-	-	-	-
07 Elezioni e consultazioni popolari - Anagrafe e stato civile	-	-	-	-	-	-	-	-	-	-	-
08 Statistica e Sistemi informativi	-	-	-	-	-	-	-	-	-	-	-
09 Assistenza tecnico amministrativa agli Enti Locali	-	-	-	-	-	-	-	-	-	-	-
10 Risorse Umane	-	-	-	-	-	-	-	-	-	-	-
11 Altri Servizi Generali	-	-	-	-	-	-	-	-	-	-	-
12 Politica regionale unitaria per i servizi istituzionali, generali e di gestione	-	-	-	-	-	-	-	-	-	-	-
TOTALE MISSIONE 1 - SERVIZI ISTITUZIONALI E GENERALI , DI GESTIONE	-	-	-	-	-	-	-	-	-	-	-

I.R.S.A.P. ENTE PUBBLICO NON ECONOMICO L.R.8/2012

Prospetto delle spese di bilancio per missioni, programmi e macroaggregati spese in conto capitale e spese per incremento di attività finanziarie - pagamenti c/competenza

Allegato e) al Rendiconto - Spese per macroaggregati

MISSIONI E PROGRAMMI / MACROAGGREGATI	Tributi in conto capitale a carico dell'ente	Investimenti fissi lordi e acquisto di terreni	Contributi agli investimenti	Altri trasferimenti in conto capitale	Altre spese in conto capitale	Totale Spese in conto capitale	Acquisizioni di attività finanziarie	Concessione crediti di breve termine	Concessione crediti di medio-lungo termine	Altre spese per incremento di attività finanziarie	Totale Spese per incremento di attività finanziarie
	201	202	203	204	205	200	301	302	303	304	300
02 MISSIONE 2 - GIUSTIZIA											
01 Uffici Giudiziari	-	-	-	-	-	-	-	-	-	-	-
02 Casa circondariale e altri servizi	-	-	-	-	-	-	-	-	-	-	-
03 Politica regionale unitaria per l'ordine pubblico e la sicurezza	-	-	-	-	-	-	-	-	-	-	-
TOTALE MISSIONE 2 - GIUSTIZIA	-	-	-	-	-	-	-	-	-	-	-

I.R.S.A.P. ENTE PUBBLICO NON ECONOMICO L.R.8/2012

Prospetto delle spese di bilancio per missioni, programmi e macroaggregati spese in conto capitale e spese per incremento di attività finanziarie - pagamenti c/competenza

Allegato e) al Rendiconto - Spese per macroaggregati

MISSIONI E PROGRAMMI / MACROAGGREGATI	Tributi in conto capitale a carico dell'ente	Investimenti fissi lordi e acquisto di terreni	Contributi agli investimenti	Altri trasferimenti in conto capitale	Altre spese in conto capitale	Totale Spese in conto capitale	Acquisizioni di attività finanziarie	Concessione crediti di breve termine	Concessione crediti di medio-lungo termine	Altre spese per incremento di attività finanziarie	Totale Spese per incremento di attività finanziarie
	201	202	203	204	205	200	301	302	303	304	300
03 MISSIONE 3 - ORDINE PUBBLICO E SICUREZZA											
01 Polizia Locale e amministrativa	-	-	-	-	-	-	-	-	-	-	-
02 Sistema integrato di sicurezza urbana	-	-	-	-	-	-	-	-	-	-	-
TOTALE MISSIONE 3 - ORDINE PUBBLICO E SICUREZZA	-	-	-	-	-	-	-	-	-	-	-

I.R.S.A.P. ENTE PUBBLICO NON ECONOMICO L.R.8/2012

Prospetto delle spese di bilancio per missioni, programmi e macroaggregati spese in conto capitale e spese per incremento di attività finanziarie - pagamenti c/competenza

Allegato e) al Rendiconto - Spese per macroaggregati

MISSIONI E PROGRAMMI / MACROAGGREGATI	Tributi in conto capitale a carico dell'ente	Investimenti fissi lordi e acquisto di terreni	Contributi agli investimenti	Altri trasferimenti in conto capitale	Altre spese in conto capitale	Totale Spese in conto capitale	Acquisizioni di attività finanziarie	Concessione crediti di breve termine	Concessione crediti di medio-lungo termine	Altre spese per incremento di attività finanziarie	Totale Spese per incremento di attività finanziarie
	201	202	203	204	205	200	301	302	303	304	300
04 MISSIONE 4 - ISTRUZIONE E DIRITTO ALLO STUDIO											
01 Istruzione prescolastica	-	-	-	-	-	-	-	-	-	-	-
02 Altri ordini di istruzione non universitaria	-	-	-	-	-	-	-	-	-	-	-
03 Edilizia scolastica	-	-	-	-	-	-	-	-	-	-	-
04 Istruzione Universitaria	-	-	-	-	-	-	-	-	-	-	-
05 Istruzione tecnica superiore	-	-	-	-	-	-	-	-	-	-	-
06 Servizi ausiliari all'istruzione	-	-	-	-	-	-	-	-	-	-	-
07 Diritto allo studio	-	-	-	-	-	-	-	-	-	-	-
08 Politica regionale unitaria per l'istruzione e il diritto allo studio	-	-	-	-	-	-	-	-	-	-	-
TOTALE MISSIONE 4 - ISTRUZIONE E DIRITTO ALLO STUDIO	-	-	-	-	-	-	-	-	-	-	-

I.R.S.A.P. ENTE PUBBLICO NON ECONOMICO L.R.8/2012

Prospetto delle spese di bilancio per missioni, programmi e macroaggregati spese in conto capitale e spese per incremento di attività finanziarie - pagamenti c/competenza

Allegato e) al Rendiconto - Spese per macroaggregati

MISSIONI E PROGRAMMI / MACROAGGREGATI	Tributi in conto capitale a carico dell'ente	Investimenti fissi lordi e acquisto di terreni	Contributi agli investimenti	Altri trasferimenti in conto capitale	Altre spese in conto capitale	Totale Spese in conto capitale	Acquisizioni di attività finanziarie	Concessione crediti di breve termine	Concessione crediti di medio-lungo termine	Altre spese per incremento di attività finanziarie	Totale Spese per incremento di attività finanziarie
	201	202	203	204	205	200	301	302	303	304	300
05 MISSIONE 5 - TUTELA E VALORIZZAZIONE DEI BENI ED ATTIVITA' CULTURALI											
01 Valorizzazione dei beni di interesse storico.	-	-	-	-	-	-	-	-	-	-	-
02 Attività culturali e interventi diversi nel settore culturale	-	-	-	-	-	-	-	-	-	-	-
03 Politica regionale unitaria per la tutela dei beni e delle attività culturali	-	-	-	-	-	-	-	-	-	-	-
TOTALE MISSIONE 5 - TUTELA E VALORIZZAZIONE DEI BENI ED ATTIVITA' CULTURALI	-	-	-	-	-	-	-	-	-	-	-

I.R.S.A.P. ENTE PUBBLICO NON ECONOMICO L.R.8/2012

Prospetto delle spese di bilancio per missioni, programmi e macroaggregati spese in conto capitale e spese per incremento di attività finanziarie - pagamenti c/competenza

Allegato e) al Rendiconto - Spese per macroaggregati

MISSIONI E PROGRAMMI / MACROAGGREGATI	Tributi in conto capitale a carico dell'ente	Investimenti fissi lordi e acquisto di terreni	Contributi agli investimenti	Altri trasferimenti in conto capitale	Altre spese in conto capitale	Totale Spese in conto capitale	Acquisizioni di attività finanziarie	Concessione crediti di breve termine	Concessione crediti di medio-lungo termine	Altre spese per incremento di attività finanziarie	Totale Spese per incremento di attività finanziarie
	201	202	203	204	205	200	301	302	303	304	300
06 MISSIONE 6 - POLITICHE GIOVANILI , SPORT E TEMPO LIBERO											
01 Sport e tempo libero	-	-	-	-	-	-	-	-	-	-	-
02 Giovani	-	-	-	-	-	-	-	-	-	-	-
03 Politica regionale unitaria per i giovani, lo sport e il tempo libero	-	-	-	-	-	-	-	-	-	-	-
TOTALE MISSIONE 6 - POLITICHE GIOVANILI , SPORT E TEMPO LIBERO	-	-	-	-	-	-	-	-	-	-	-

I.R.S.A.P. ENTE PUBBLICO NON ECONOMICO L.R.8/2012

Prospetto delle spese di bilancio per missioni, programmi e macroaggregati spese in conto capitale e spese per incremento di attività finanziarie - pagamenti c/competenza

Allegato e) al Rendiconto - Spese per macroaggregati

MISSIONI E PROGRAMMI / MACROAGGREGATI	Tributi in conto capitale a carico dell'ente	Investimenti fissi lordi e acquisto di terreni	Contributi agli investimenti	Altri trasferimenti in conto capitale	Altre spese in conto capitale	Totale Spese in conto capitale	Acquisizioni di attività finanziarie	Concessione crediti di breve termine	Concessione crediti di medio-lungo termine	Altre spese per incremento di attività finanziarie	Totale Spese per incremento di attività finanziarie
	201	202	203	204	205	200	301	302	303	304	300
07 MISSIONE 7 - TURISMO											
01 Sviluppo e valorizzazione del turismo	-	-	-	-	-	-	-	-	-	-	-
02 Politica regionale unitaria per il turismo	-	-	-	-	-	-	-	-	-	-	-
TOTALE MISSIONE 7 - TURISMO	-	-	-	-	-	-	-	-	-	-	-

I.R.S.A.P. ENTE PUBBLICO NON ECONOMICO L.R.8/2012

Prospetto delle spese di bilancio per missioni, programmi e macroaggregati spese in conto capitale e spese per incremento di attività finanziarie - pagamenti c/competenza

Allegato e) al Rendiconto - Spese per macroaggregati

MISSIONI E PROGRAMMI / MACROAGGREGATI	Tributi in conto capitale a carico dell'ente	Investimenti fissi lordi e acquisto di terreni	Contributi agli investimenti	Altri trasferimenti in conto capitale	Altre spese in conto capitale	Totale Spese in conto capitale	Acquisizioni di attività finanziarie	Concessione crediti di breve termine	Concessione crediti di medio-lungo termine	Altre spese per incremento di attività finanziarie	Totale Spese per incremento attività finanziarie
	201	202	203	204	205	200	301	302	303	304	300
08 MISSIONE 8 - ASSETTO DEL TERRITORIO ED EDILIZIA ABITATIVA											
01 Urbanistica e assetto del territorio	-	-	-	-	-	-	-	-	-	-	-
02 Edilizia residenziale pubblica e locale e piani di edilizia economico-popolare	-	-	-	-	-	-	-	-	-	-	-
03 Politica regionale unitaria per l'assetto del territorio e l'edilizia abitativa	-	-	-	-	-	-	-	-	-	-	-
TOTALE MISSIONE 8 - ASSETTO DEL TERRITORIO ED EDILIZIA ABITATIVA	-	-	-	-	-	-	-	-	-	-	-

I.R.S.A.P. ENTE PUBBLICO NON ECONOMICO L.R.8/2012

Prospetto delle spese di bilancio per missioni, programmi e macroaggregati spese in conto capitale e spese per incremento di attività finanziarie - pagamenti c/competenza

Allegato e) al Rendiconto - Spese per macroaggregati

MISSIONI E PROGRAMMI / MACROAGGREGATI	Tributi in conto capitale a carico dell'ente	Investimenti fissi lordi e acquisto di terreni	Contributi agli investimenti	Altri trasferimenti in conto capitale	Altre spese in conto capitale	Totale Spese in conto capitale	Acquisizioni di attività finanziarie	Concessione crediti di breve termine	Concessione crediti di medio-lungo termine	Altre spese per incremento di attività finanziarie	Totale Spese per incremento di attività finanziarie
	201	202	203	204	205	200	301	302	303	304	300
09 MISSIONE 9 - SVILUPPO SOSTENIBILE E TUTELA DEL TERRITORIO E DELL'AMBIENTE											
01 Difesa del suolo	-	-	-	-	-	-	-	-	-	-	-
02 Tutela, valorizzazione e recupero ambientale	-	-	-	-	-	-	-	-	-	-	-
03 Rifiuti	-	-	-	-	-	-	-	-	-	-	-
04 Servizio idrico integrato	-	-	-	-	-	-	-	-	-	-	-
05 Aree protette, parchi naturali, protezione naturalistica e forestazione	-	-	-	-	-	-	-	-	-	-	-
06 Tutela e valorizzazione delle risorse idriche	-	-	-	-	-	-	-	-	-	-	-
07 Sviluppo sostenibile territorio montano piccoli Comuni	-	-	-	-	-	-	-	-	-	-	-
08 Qualità dell'aria e riduzione dell'inquinamento	-	-	-	-	-	-	-	-	-	-	-
09 Politica regionale unitaria per lo sviluppo sostenibile e la tutela del territorio e dell'ambiente	-	-	-	-	-	-	-	-	-	-	-
TOTALE MISSIONE 9 - SVILUPPO SOSTENIBILE E TUTELA DEL TERRITORIO E DELL'AMBIENTE	-	-	-	-	-	-	-	-	-	-	-

I.R.S.A.P. ENTE PUBBLICO NON ECONOMICO L.R.8/2012

Prospetto delle spese di bilancio per missioni, programmi e macroaggregati spese in conto capitale e spese per incremento di attività finanziarie - pagamenti c/competenza

Allegato e) al Rendiconto - Spese per macroaggregati

MISSIONI E PROGRAMMI / MACROAGGREGATI	Tributi in conto capitale a carico dell'ente	Investimenti fissi lordi e acquisto di terreni	Contributi agli investimenti	Altri trasferimenti in conto capitale	Altre spese in conto capitale	Totale Spese in conto capitale	Acquisizioni di attività finanziarie	Concessione crediti di breve termine	Concessione crediti di medio-lungo termine	Altre spese per incremento di attività finanziarie	Totale Spese per incremento di attività finanziarie
	201	202	203	204	205	200	301	302	303	304	300
10 MISSIONE 10 - TRASPORTI E DIRITTO ALLA MOBILITA'											
01 Trasporto ferroviario	-	-	-	-	-	-	-	-	-	-	-
02 Trasporto pubblico locale	-	-	-	-	-	-	-	-	-	-	-
03 Trasporto per vie d'acqua	-	-	-	-	-	-	-	-	-	-	-
04 Altre modalità di trasporto	-	-	-	-	-	-	-	-	-	-	-
05 Viabilità e infrastrutture stradali	-	-	-	-	-	-	-	-	-	-	-
06 Politica regionale unitaria per i trasporti e il diritto alla mobilità	-	-	-	-	-	-	-	-	-	-	-
TOTALE MISSIONE 10 - TRASPORTI E DIRITTO ALLA MOBILITA'	-	-	-	-	-	-	-	-	-	-	-

I.R.S.A.P. ENTE PUBBLICO NON ECONOMICO L.R.8/2012

Prospetto delle spese di bilancio per missioni, programmi e macroaggregati spese in conto capitale e spese per incremento di attività finanziarie - pagamenti c/competenza

Allegato e) al Rendiconto - Spese per macroaggregati

MISSIONI E PROGRAMMI / MACROAGGREGATI	Tributi in conto capitale a carico dell'ente	Investimenti fissi lordi e acquisto di terreni	Contributi agli investimenti	Altri trasferimenti in conto capitale	Altre spese in conto capitale	Totale Spese in conto capitale	Acquisizioni di attività finanziarie	Concessione crediti di breve termine	Concessione crediti di medio-lungo termine	Altre spese per incremento di attività finanziarie	Totale Spese per incremento di attività finanziarie
	201	202	203	204	205	200	301	302	303	304	300
11 MISSIONE 11 - SOCCORSO CIVILE											
01 Sistema di protezione civile	-	-	-	-	-	-	-	-	-	-	-
02 Interventi a seguito di calamità naturali	-	-	-	-	-	-	-	-	-	-	-
03 Politica regionale unitaria per il soccorso e la protezione civile	-	-	-	-	-	-	-	-	-	-	-
TOTALE MISSIONE 11 - SOCCORSO CIVILE	-	-	-	-	-	-	-	-	-	-	-

I.R.S.A.P. ENTE PUBBLICO NON ECONOMICO L.R.8/2012

Prospetto delle spese di bilancio per missioni, programmi e macroaggregati spese in conto capitale e spese per incremento di attività finanziarie - pagamenti c/competenza

Allegato e) al Rendiconto - Spese per macroaggregati

MISSIONI E PROGRAMMI / MACROAGGREGATI	Tributi in conto capitale a carico dell'ente	Investimenti fissi lordi e acquisto di terreni	Contributi agli investimenti	Altri trasferimenti in conto capitale	Altre spese in conto capitale	Totale Spese in conto capitale	Acquisizioni di attività finanziarie	Concessione crediti di breve termine	Concessione crediti di medio-lungo termine	Altre spese per incremento di attività finanziarie	Totale Spese per incremento di attività finanziarie
	201	202	203	204	205	200	301	302	303	304	300
12 MISSIONE 12 - DIRITTI SOCIALI , POLITICHE SOCIALI E FAMIGLIA											
01 Interventi per l'infanzia e per i minori e per asili nido	-	-	-	-	-	-	-	-	-	-	-
02 Interventi per la disabilità	-	-	-	-	-	-	-	-	-	-	-
03 Interventi per gli anziani	-	-	-	-	-	-	-	-	-	-	-
04 Interventi per soggetti a rischio di esclusione sociale	-	-	-	-	-	-	-	-	-	-	-
05 Interventi per le famiglie	-	-	-	-	-	-	-	-	-	-	-
06 Interventi per il diritto alla casa	-	-	-	-	-	-	-	-	-	-	-
07 Programmazione e governo della rete dei servizi socio-sanitari e sociali	-	-	-	-	-	-	-	-	-	-	-
08 Cooperazione e associazionismo	-	-	-	-	-	-	-	-	-	-	-
09 Servizio necroscopico e cimiteriale	-	-	-	-	-	-	-	-	-	-	-
10 Politica regionale unitaria per i diritti sociali e la famiglia	-	-	-	-	-	-	-	-	-	-	-
TOTALE MISSIONE 12 - DIRITTI SOCIALI , POLITICHE SOCIALI E FAMIGLIA	-	-	-	-	-	-	-	-	-	-	-

I.R.S.A.P. ENTE PUBBLICO NON ECONOMICO L.R.8/2012

Prospetto delle spese di bilancio per missioni, programmi e macroaggregati spese in conto capitale e spese per incremento di attività finanziarie - pagamenti c/competenza

Allegato e) al Rendiconto - Spese per macroaggregati

MISSIONI E PROGRAMMI / MACROAGGREGATI	Tributi in conto capitale a carico dell'ente	Investimenti fissi lordi e acquisto di terreni	Contributi agli investimenti	Altri trasferimenti in conto capitale	Altre spese in conto capitale	Totale Spese in conto capitale	Acquisizioni di attività finanziarie	Concessione crediti di breve termine	Concessione crediti di medio-lungo termine	Altre spese per incremento di attività finanziarie	Totale Spese per incremento di attività finanziarie
	201	202	203	204	205	200	301	302	303	304	300
13 MISSIONE 13 - TUTELA DELLA SALUTE											
01 Servizio sanitario regionale - finanziamento ordinario corrente per la garanzia dei LEA	-	-	-	-	-	-	-	-	-	-	-
02 Servizio sanitario regionale - finanziamento aggiuntivo corrente per livelli di assistenza superiore ai LEA	-	-	-	-	-	-	-	-	-	-	-
03 Servizio sanitario regionale - finanziamento aggiuntivo corrente per la copertura dello squilibrio del bilancio corrente	-	-	-	-	-	-	-	-	-	-	-
04 Servizio sanitario regionale - ripiano di disavanzi sanitari relativi ad esercizi pregressi	-	-	-	-	-	-	-	-	-	-	-
05 Servizio sanitario regionale - investimenti sanitari	-	-	-	-	-	-	-	-	-	-	-
06 Servizio sanitario regionale - restituzioni maggiori gettiti SSN	-	-	-	-	-	-	-	-	-	-	-
07 Ulteriori spese in materia sanitaria	-	-	-	-	-	-	-	-	-	-	-
08 Politica regionale unitaria per la tutela della salute	-	-	-	-	-	-	-	-	-	-	-
TOTALE MISSIONE 13 - TUTELA DELLA SALUTE	-	-	-	-	-	-	-	-	-	-	-

I.R.S.A.P. ENTE PUBBLICO NON ECONOMICO L.R.8/2012

Prospetto delle spese di bilancio per missioni, programmi e macroaggregati spese in conto capitale e spese per incremento di attività finanziarie - pagamenti c/competenza

Allegato e) al Rendiconto - Spese per macroaggregati

MISSIONI E PROGRAMMI / MACROAGGREGATI	Tributi in conto capitale a carico dell'ente	Investimenti fissi lordi e acquisto di terreni	Contributi agli investimenti	Altri trasferimenti in conto capitale	Altre spese in conto capitale	Totale Spese in conto capitale	Acquisizioni di attività finanziarie	Concessione crediti di breve termine	Concessione crediti di medio-lungo termine	Altre spese per incremento di attività finanziarie	Totale Spese per incremento di attività finanziarie
	201	202	203	204	205	200	301	302	303	304	300
14 MISSIONE 14 - SVILUPPO ECONOMICO E COMPETITIVITA'											
01 Industria e PMI e artigianato	-	-	-	-	-	-	-	-	-	-	-
02 Commercio - reti distributive - tutela dei consumatori	-	-	-	-	-	-	-	-	-	-	-
03 Ricerca e innovazione	-	-	-	-	-	-	-	-	-	-	-
04 Reti e altri servizi di pubblica utilità	-	-	-	-	-	-	-	-	-	-	-
05 Politica regionale unitaria per lo sviluppo economico e la competitività	-	5.035.773,66	-	-	285.028,62	5.320.802,28	-	-	-	-	-
TOTALE MISSIONE 14 - SVILUPPO ECONOMICO E COMPETITIVITA'	-	5.035.773,66	-	-	285.028,62	5.320.802,28	-	-	-	-	-

I.R.S.A.P. ENTE PUBBLICO NON ECONOMICO L.R.8/2012

Prospetto delle spese di bilancio per missioni, programmi e macroaggregati spese in conto capitale e spese per incremento di attività finanziarie - pagamenti c/competenza

Allegato e) al Rendiconto - Spese per macroaggregati

MISSIONI E PROGRAMMI / MACROAGGREGATI	Tributi in conto capitale a carico dell'ente	Investimenti fissi lordi e acquisto di terreni	Contributi agli investimenti	Altri trasferimenti in conto capitale	Altre spese in conto capitale	Totale Spese in conto capitale	Acquisizioni di attività finanziarie	Concessione crediti di breve termine	Concessione crediti di medio-lungo termine	Altre spese per incremento di attività finanziarie	Totale Spese per incremento di attività finanziarie
	201	202	203	204	205	200	301	302	303	304	300
15 MISSIONE 15 - POLITICHE PER IL LAVORO E LA FORMAZIONE PROFESSIONALE											
01 Servizi per lo sviluppo del mercato del lavoro	-	-	-	-	-	-	-	-	-	-	-
02 Formazione professionale	-	-	-	-	-	-	-	-	-	-	-
03 Sostegno all'occupazione	-	-	-	-	-	-	-	-	-	-	-
04 Politica regionale unitaria per il lavoro e la formazione professionale	-	-	-	-	-	-	-	-	-	-	-
TOTALE MISSIONE 15 - POLITICHE PER IL LAVORO E LA FORMAZIONE PROFESSIONALE	-	-	-	-	-	-	-	-	-	-	-

I.R.S.A.P. ENTE PUBBLICO NON ECONOMICO L.R.8/2012

Prospetto delle spese di bilancio per missioni, programmi e macroaggregati spese in conto capitale e spese per incremento di attività finanziarie - pagamenti c/competenza

Allegato e) al Rendiconto - Spese per macroaggregati

MISSIONI E PROGRAMMI / MACROAGGREGATI	Tributi in conto capitale a carico dell'ente	Investimenti fissi lordi e acquisto di terreni	Contributi agli investimenti	Altri trasferimenti in conto capitale	Altre spese in conto capitale	Totale Spese in conto capitale	Acquisizioni di attività finanziarie	Concessione crediti di breve termine	Concessione crediti di medio-lungo termine	Altre spese per incremento di attività finanziarie	Totale Spese per incremento di attività finanziarie
	201	202	203	204	205	200	301	302	303	304	300
16 MISSIONE 16 - AGRICOLTURA , POLITICHE AGROALIMENTARI E PESCA											
01 Sviluppo del sistema agricolo e del sistema agroalimentare	-	-	-	-	-	-	-	-	-	-	-
02 Caccia e pesca	-	-	-	-	-	-	-	-	-	-	-
03 Politica regionale unitaria per l'agricoltura, i sistemi agroalimentari, la caccia e la pesca	-	-	-	-	-	-	-	-	-	-	-
TOTALE MISSIONE 16 - AGRICOLTURA , POLITICHE AGROALIMENTARI E PESCA	-	-	-	-	-	-	-	-	-	-	-

I.R.S.A.P. ENTE PUBBLICO NON ECONOMICO L.R.8/2012

Prospetto delle spese di bilancio per missioni, programmi e macroaggregati spese in conto capitale e spese per incremento di attività finanziarie - pagamenti c/competenza

Allegato e) al Rendiconto - Spese per macroaggregati

MISSIONI E PROGRAMMI / MACROAGGREGATI	Tributi in conto capitale a carico dell'ente	Investimenti fissi lordi e acquisto di terreni	Contributi agli investimenti	Altri trasferimenti in conto capitale	Altre spese in conto capitale	Totale Spese in conto capitale	Acquisizioni di attività finanziarie	Concessione crediti di breve termine	Concessione crediti di medio-lungo termine	Altre spese per incremento di attività finanziarie	Totale Spese per incremento di attività finanziarie
	201	202	203	204	205	200	301	302	303	304	300
17											
MISSIONE 17 - ENERGIA E DIVERSIFICAZIONE DELLE FONTI ENERGETICHE											
01 Fonti energetiche	-	-	-	-	-	-	-	-	-	-	-
02 Politica regionale unitaria per l'energia e la diversificazione delle fonti energetiche	-	-	-	-	-	-	-	-	-	-	-
TOTALE MISSIONE 17 - ENERGIA E DIVERSIFICAZIONE DELLE FONTI ENERGETICHE	-	-	-	-	-	-	-	-	-	-	-

I.R.S.A.P. ENTE PUBBLICO NON ECONOMICO L.R.8/2012

Prospetto delle spese di bilancio per missioni, programmi e macroaggregati spese in conto capitale e spese per incremento di attività finanziarie - pagamenti c/competenza

Allegato e) al Rendiconto - Spese per macroaggregati

MISSIONI E PROGRAMMI / MACROAGGREGATI	Tributi in conto capitale a carico dell'ente	Investimenti fissi lordi e acquisto di terreni	Contributi agli investimenti	Altri trasferimenti in conto capitale	Altre spese in conto capitale	Totale Spese in conto capitale	Acquisizioni di attività finanziarie	Concessione crediti di breve termine	Concessione crediti di medio-lungo termine	Altre spese per incremento di attività finanziarie	Totale Spese per incremento di attività finanziarie
	201	202	203	204	205	200	301	302	303	304	300
18 MISSIONE 18 - RELAZIONI CON LE ALTRE AUTONOMIE TERRITORIALI E LOCALI											
01 Relazioni finanziarie con le altre autonomie territoriali	-	-	-	-	-	-	-	-	-	-	-
02 Politica regionale unitaria per le relazioni con le altre autonomie territoriali e locali	-	-	-	-	-	-	-	-	-	-	-
TOTALE MISSIONE 18 - RELAZIONI CON LE ALTRE AUTONOMIE TERRITORIALI E LOCALI	-	-	-	-	-	-	-	-	-	-	-

I.R.S.A.P. ENTE PUBBLICO NON ECONOMICO L.R.8/2012

Prospetto delle spese di bilancio per missioni, programmi e macroaggregati spese in conto capitale e spese per incremento di attività finanziarie - pagamenti c/competenza

Allegato e) al Rendiconto - Spese per macroaggregati

MISSIONI E PROGRAMMI / MACROAGGREGATI	Tributi in conto capitale a carico dell'ente	Investimenti fissi lordi e acquisto di terreni	Contributi agli investimenti	Altri trasferimenti in conto capitale	Altre spese in conto capitale	Totale Spese in conto capitale	Acquisizioni di attività finanziarie	Concessione crediti di breve termine	Concessione crediti di medio-lungo termine	Altre spese per incremento di attività finanziarie	Totale Spese per incremento di attività finanziarie
	201	202	203	204	205	200	301	302	303	304	300
19	MISSIONE 19 - RELAZIONI INTERNAZIONALI										
01	-	-	-	-	-	-	-	-	-	-	-
02	-	-	-	-	-	-	-	-	-	-	-
TOTALE MISSIONE 19 - RELAZIONI INTERNAZIONALI											
	-	-	-	-	-	-	-	-	-	-	-

I.R.S.A.P. ENTE PUBBLICO NON ECONOMICO L.R.8/2012

Prospetto delle spese di bilancio per missioni, programmi e macroaggregati spese in conto capitale e spese per incremento di attività finanziarie - pagamenti c/competenza

Allegato e) al Rendiconto - Spese per macroaggregati

MISSIONI E PROGRAMMI / MACROAGGREGATI	Tributi in conto capitale a carico dell'ente	Investimenti fissi lordi e acquisto di terreni	Contributi agli investimenti	Altri trasferimenti in conto capitale	Altre spese in conto capitale	Totale Spese in conto capitale	Acquisizioni di attività finanziarie	Concessione crediti di breve termine	Concessione crediti di medio-lungo termine	Altre spese per incremento di attività finanziarie	Totale Spese per incremento di attività finanziarie
	201	202	203	204	205	200	301	302	303	304	300
20 MISSIONE 20 - FONDI ACCANTONAMENTI											
01 Fondo di riserva	-	-	-	-	-	-	-	-	-	-	-
02 Fondo crediti di dubbia esigibilità	-	-	-	-	-	-	-	-	-	-	-
03 Altri Fondi	-	-	-	-	-	-	-	-	-	-	-
TOTALE MISSIONE 20 - FONDI ACCANTONAMENTI	-	-	-	-	-	-	-	-	-	-	-

I.R.S.A.P. ENTE PUBBLICO NON ECONOMICO L.R.8/2012

Prospetto delle spese di bilancio per missioni, programmi e macroaggregati spese in conto capitale e spese per incremento di attività finanziarie - pagamenti c/competenza

Allegato e) al Rendiconto - Spese per macroaggregati

MISSIONI E PROGRAMMI / MACROAGGREGATI		Tributi in conto capitale a carico dell'ente	Investimenti fissi lordi e acquisto di terreni	Contributi agli investimenti	Altri trasferimenti in conto capitale	Altre spese in conto capitale	Totale Spese in conto capitale	Acquisizioni di attività finanziarie	Concessione crediti di breve termine	Concessione crediti di medio-lungo termine	Altre spese per incremento di attività finanziarie	Totale Spese per incremento di attività finanziarie
		201	202	203	204	205	200	301	302	303	304	300
50	MISSIONE 50 - DEBITO PUBBLICO											
01	Quota interessi ammortamento mutui e prestiti obbligazionari	-	-	-	-	-	-	-	-	-	-	-
02	Quota capitale ammortamento mutui e prestiti obbligazionari	-	-	-	-	-	-	-	-	-	-	-
	TOTALE MISSIONE 50 - DEBITO PUBBLICO	-	-	-	-	-	-	-	-	-	-	-

I.R.S.A.P. ENTE PUBBLICO NON ECONOMICO L.R.8/2012

Prospetto delle spese di bilancio per missioni, programmi e macroaggregati spese in conto capitale e spese per incremento di attività finanziarie - pagamenti c/competenza

Allegato e) al Rendiconto - Spese per macroaggregati

MISSIONI E PROGRAMMI / MACROAGGREGATI	Tributi in conto capitale a carico dell'ente	Investimenti fissi lordi e acquisto di terreni	Contributi agli investimenti	Altri trasferimenti in conto capitale	Altre spese in conto capitale	Totale Spese in conto capitale	Acquisizioni di attività finanziarie	Concessione crediti di breve termine	Concessione crediti di medio-lungo termine	Altre spese per incremento di attività finanziarie	Totale Spese per incremento di attività finanziarie
	201	202	203	204	205	200	301	302	303	304	300
60 MISSIONE 60 - ANTICIPAZIONI FINANZIARIE											
01 Restituzione anticipazione tesoreria	-	-	-	-	-	-	-	-	-	-	-
TOTALE MISSIONE 60 - ANTICIPAZIONI FINANZIARIE	-	-	-	-	-	-	-	-	-	-	-

I.R.S.A.P. ENTE PUBBLICO NON ECONOMICO L.R.8/2012

Prospetto delle spese di bilancio per missioni, programmi e macroaggregati spese in conto capitale e spese per incremento di attività finanziarie - pagamenti c/competenza

Allegato e) al Rendiconto - Spese per macroaggregati

MISSIONI E PROGRAMMI / MACROAGGREGATI	Tributi in conto capitale a carico dell'ente	Investimenti fissi lordi e acquisto di terreni	Contributi agli investimenti	Altri trasferimenti in conto capitale	Altre spese in conto capitale	Totale Spese in conto capitale	Acquisizioni di attività finanziarie	Concessione crediti di breve termine	Concessione crediti di medio-lungo termine	Altre spese per incremento di attività finanziarie	Totale Spese per incremento di attività finanziarie
	201	202	203	204	205	200	301	302	303	304	300
99 MISSIONE 99 - SERVIZI PER CONTO TERZI											
01 Servizi per conto terzi e partite di Giro	-	-	-	-	-	-	-	-	-	-	-
02 Anticipazioni per il finanziamento del sistema sanitario nazionale	-	-	-	-	-	-	-	-	-	-	-
TOTALE MISSIONE 99 - SERVIZI PER CONTO TERZI	-	-	-	-	-	-	-	-	-	-	-
Totale MACROAGGREGATI	-	5.035.773,66	-	-	285.028,62	5.320.802,28	-	-	-	-	-

I.R.S.A.P. ENTE PUBBLICO NON ECONOMICO L.R.8/2012

Prospetto delle spese di bilancio per missioni, programmi e macroaggregati spese in conto capitale e spese per incremento di attività finanziarie - pagamenti c/residui

Allegato e) al Rendiconto - Spese per macroaggregati

MISSIONI E PROGRAMMI / MACROAGGREGATI	Tributi in conto capitale a carico dell'ente	Investimenti fissi lordi e acquisto di terreni	Contributi agli investimenti	Altri trasferimenti in conto capitale	Altre spese in conto capitale	Totale Spese in conto capitale	Acquisizioni di attività finanziarie	Concessione crediti di breve termine	Concessione crediti di medio-lungo termine	Altre spese per incremento di attività finanziarie	Totale Spese per incremento di attività finanziarie
	201	202	203	204	205	200	301	302	303	304	300
01 MISSIONE 1 - SERVIZI ISTITUZIONALI E GENERALI , DI GESTIONE											
01 Organi istituzionali	-	-	-	-	-	-	-	-	-	-	-
02 Segreteria generale	-	-	-	-	-	-	-	-	-	-	-
03 Gestione economica , finanziaria, programmazione , provveditorato	-	-	-	-	-	-	-	-	-	-	-
04 Gestione delle Entrate tributarie e servizi fiscali	-	-	-	-	-	-	-	-	-	-	-
05 gestione dei beni demaniali e patrimoniali	-	-	-	-	-	-	-	-	-	-	-
06 Ufficio Tecnico	-	-	-	-	-	-	-	-	-	-	-
07 Elezioni e consultazioni popolari - Anagrafe e stato civile	-	-	-	-	-	-	-	-	-	-	-
08 Statistica e Sistemi informativi	-	-	-	-	-	-	-	-	-	-	-
09 Assistenza tecnico amministrativa agli Enti Locali	-	-	-	-	-	-	-	-	-	-	-
10 Risorse Umane	-	-	-	-	-	-	-	-	-	-	-
11 Altri Servizi Generali	-	-	-	-	-	-	-	-	-	-	-
12 Politica regionale unitaria per i servizi istituzionali, generali e di gestione	-	-	-	-	-	-	-	-	-	-	-
TOTALE MISSIONE 1 - SERVIZI ISTITUZIONALI E GENERALI , DI GESTIONE	-	-	-	-	-	-	-	-	-	-	-

I.R.S.A.P. ENTE PUBBLICO NON ECONOMICO L.R.8/2012

Prospetto delle spese di bilancio per missioni, programmi e macroaggregati spese in conto capitale e spese per incremento di attività finanziarie - pagamenti c/residui

Allegato e) al Rendiconto - Spese per macroaggregati

MISSIONI E PROGRAMMI / MACROAGGREGATI	Tributi in conto capitale a carico dell'ente	Investimenti fissi lordi e acquisto di terreni	Contributi agli investimenti	Altri trasferimenti in conto capitale	Altre spese in conto capitale	Totale Spese in conto capitale	Acquisizioni di attività finanziarie	Concessione crediti di breve termine	Concessione crediti di medio-lungo termine	Altre spese per incremento di attività finanziarie	Totale Spese per incremento di attività finanziarie
	201	202	203	204	205	200	301	302	303	304	300
02 MISSIONE 2 - GIUSTIZIA											
01 Uffici Giudiziari	-	-	-	-	-	-	-	-	-	-	-
02 Casa circondariale e altri servizi	-	-	-	-	-	-	-	-	-	-	-
03 Politica regionale unitaria per l'ordine pubblico e la sicurezza	-	-	-	-	-	-	-	-	-	-	-
TOTALE MISSIONE 2 - GIUSTIZIA	-	-	-	-	-	-	-	-	-	-	-

I.R.S.A.P. ENTE PUBBLICO NON ECONOMICO L.R.8/2012

Prospetto delle spese di bilancio per missioni, programmi e macroaggregati spese in conto capitale e spese per incremento di attività finanziarie - pagamenti c/residui

Allegato e) al Rendiconto - Spese per macroaggregati

MISSIONI E PROGRAMMI / MACROAGGREGATI	Tributi in conto capitale a carico dell'ente	Investimenti fissi lordi e acquisto di terreni	Contributi agli investimenti	Altri trasferimenti in conto capitale	Altre spese in conto capitale	Totale Spese in conto capitale	Acquisizioni di attività finanziarie	Concessione crediti di breve termine	Concessione crediti di medio-lungo termine	Altre spese per incremento di attività finanziarie	Totale Spese per incremento di attività finanziarie
	201	202	203	204	205	200	301	302	303	304	300
03 MISSIONE 3 - ORDINE PUBBLICO E SICUREZZA											
01 Polizia Locale e amministrativa	-	-	-	-	-	-	-	-	-	-	-
02 Sistema integrato di sicurezza urbana	-	-	-	-	-	-	-	-	-	-	-
TOTALE MISSIONE 3 - ORDINE PUBBLICO E SICUREZZA	-	-	-	-	-	-	-	-	-	-	-

I.R.S.A.P. ENTE PUBBLICO NON ECONOMICO L.R.8/2012

Prospetto delle spese di bilancio per missioni, programmi e macroaggregati spese in conto capitale e spese per incremento di attività finanziarie - pagamenti c/residui

Allegato e) al Rendiconto - Spese per macroaggregati

MISSIONI E PROGRAMMI / MACROAGGREGATI	Tributi in conto capitale a carico dell'ente	Investimenti fissi lordi e acquisto di terreni	Contributi agli investimenti	Altri trasferimenti in conto capitale	Altre spese in conto capitale	Totale Spese in conto capitale	Acquisizioni di attività finanziarie	Concessione crediti di breve termine	Concessione crediti di medio-lungo termine	Altre spese per incremento di attività finanziarie	Totale Spese per incremento di attività finanziarie
	201	202	203	204	205	200	301	302	303	304	300
04 MISSIONE 4 - ISTRUZIONE E DIRITTO ALLO STUDIO											
01 Istruzione prescolastica	-	-	-	-	-	-	-	-	-	-	-
02 Altri ordini di istruzione non universitaria	-	-	-	-	-	-	-	-	-	-	-
03 Edilizia scolastica	-	-	-	-	-	-	-	-	-	-	-
04 Istruzione Universitaria	-	-	-	-	-	-	-	-	-	-	-
05 Istruzione tecnica superiore	-	-	-	-	-	-	-	-	-	-	-
06 Servizi ausiliari all'istruzione	-	-	-	-	-	-	-	-	-	-	-
07 Diritto allo studio	-	-	-	-	-	-	-	-	-	-	-
08 Politica regionale unitaria per l'istruzione e il diritto allo studio	-	-	-	-	-	-	-	-	-	-	-
TOTALE MISSIONE 4 - ISTRUZIONE E DIRITTO ALLO STUDIO	-	-	-	-	-	-	-	-	-	-	-

I.R.S.A.P. ENTE PUBBLICO NON ECONOMICO L.R.8/2012

Prospetto delle spese di bilancio per missioni, programmi e macroaggregati spese in conto capitale e spese per incremento di attività finanziarie - pagamenti c/residui

Allegato e) al Rendiconto - Spese per macroaggregati

MISSIONI E PROGRAMMI / MACROAGGREGATI	Tributi in conto capitale a carico dell'ente	Investimenti fissi lordi e acquisto di terreni	Contributi agli investimenti	Altri trasferimenti in conto capitale	Altre spese in conto capitale	Totale Spese in conto capitale	Acquisizioni di attività finanziarie	Concessione crediti di breve termine	Concessione crediti di medio-lungo termine	Altre spese per incremento di attività finanziarie	Totale Spese per incremento di attività finanziarie
	201	202	203	204	205	200	301	302	303	304	300
05 MISSIONE 5 - TUTELA E VALORIZZAZIONE DEI BENI ED ATTIVITA' CULTURALI											
01 Valorizzazione dei beni di interesse storico.	-	-	-	-	-	-	-	-	-	-	-
02 Attività culturali e interventi diversi nel settore culturale	-	-	-	-	-	-	-	-	-	-	-
03 Politica regionale unitaria per la tutela dei beni e delle attività culturali	-	-	-	-	-	-	-	-	-	-	-
TOTALE MISSIONE 5 - TUTELA E VALORIZZAZIONE DEI BENI ED ATTIVITA' CULTURALI	-	-	-	-	-	-	-	-	-	-	-

I.R.S.A.P. ENTE PUBBLICO NON ECONOMICO L.R.8/2012

Prospetto delle spese di bilancio per missioni, programmi e macroaggregati spese in conto capitale e spese per incremento di attività finanziarie - pagamenti c/residui

Allegato e) al Rendiconto - Spese per macroaggregati

MISSIONI E PROGRAMMI / MACROAGGREGATI	Tributi in conto capitale a carico dell'ente	Investimenti fissi lordi e acquisto di terreni	Contributi agli investimenti	Altri trasferimenti in conto capitale	Altre spese in conto capitale	Totale Spese in conto capitale	Acquisizioni di attività finanziarie	Concessione crediti di breve termine	Concessione crediti di medio-lungo termine	Altre spese per incremento di attività finanziarie	Totale Spese per incremento di attività finanziarie
	201	202	203	204	205	200	301	302	303	304	300
06 MISSIONE 6 - POLITICHE GIOVANILI , SPORT E TEMPO LIBERO											
01 Sport e tempo libero	-	-	-	-	-	-	-	-	-	-	-
02 Giovani	-	-	-	-	-	-	-	-	-	-	-
03 Politica regionale unitaria per i giovani, lo sport e il tempo libero	-	-	-	-	-	-	-	-	-	-	-
TOTALE MISSIONE 6 - POLITICHE GIOVANILI , SPORT E TEMPO LIBERO	-	-	-	-	-	-	-	-	-	-	-

I.R.S.A.P. ENTE PUBBLICO NON ECONOMICO L.R.8/2012

Prospetto delle spese di bilancio per missioni, programmi e macroaggregati spese in conto capitale e spese per incremento di attività finanziarie - pagamenti c/residui

Allegato e) al Rendiconto - Spese per macroaggregati

MISSIONI E PROGRAMMI / MACROAGGREGATI	Tributi in conto capitale a carico dell'ente	Investimenti fissi lordi e acquisto di terreni	Contributi agli investimenti	Altri trasferimenti in conto capitale	Altre spese in conto capitale	Totale Spese in conto capitale	Acquisizioni di attività finanziarie	Concessione crediti di breve termine	Concessione crediti di medio-lungo termine	Altre spese per incremento di attività finanziarie	Totale Spese per incremento di attività finanziarie
	201	202	203	204	205	200	301	302	303	304	300
07 MISSIONE 7 - TURISMO											
01 Sviluppo e valorizzazione del turismo	-	-	-	-	-	-	-	-	-	-	-
02 Politica regionale unitaria per il turismo	-	-	-	-	-	-	-	-	-	-	-
TOTALE MISSIONE 7 - TURISMO	-	-	-	-	-	-	-	-	-	-	-

I.R.S.A.P. ENTE PUBBLICO NON ECONOMICO L.R.8/2012

Prospetto delle spese di bilancio per missioni, programmi e macroaggregati spese in conto capitale e spese per incremento di attività finanziarie - pagamenti c/residui

Allegato e) al Rendiconto - Spese per macroaggregati

MISSIONI E PROGRAMMI / MACROAGGREGATI	Tributi in conto capitale a carico dell'ente	Investimenti fissi lordi e acquisto di terreni	Contributi agli investimenti	Altri trasferimenti in conto capitale	Altre spese in conto capitale	Totale Spese in conto capitale	Acquisizioni di attività finanziarie	Concessione crediti di breve termine	Concessione crediti di medio-lungo termine	Altre spese per incremento di attività finanziarie	Totale Spese per incremento attività finanziarie
	201	202	203	204	205	200	301	302	303	304	300
08 MISSIONE 8 - ASSETTO DEL TERRITORIO ED EDILIZIA ABITATIVA											
01 Urbanistica e assetto del territorio	-	-	-	-	-	-	-	-	-	-	-
02 Edilizia residenziale pubblica e locale e piani di edilizia economico-popolare	-	-	-	-	-	-	-	-	-	-	-
03 Politica regionale unitaria per l'assetto del territorio e l'edilizia abitativa	-	-	-	-	-	-	-	-	-	-	-
TOTALE MISSIONE 8 - ASSETTO DEL TERRITORIO ED EDILIZIA ABITATIVA	-	-	-	-	-	-	-	-	-	-	-

I.R.S.A.P. ENTE PUBBLICO NON ECONOMICO L.R.8/2012

Prospetto delle spese di bilancio per missioni, programmi e macroaggregati spese in conto capitale e spese per incremento di attività finanziarie - pagamenti c/residui

Allegato e) al Rendiconto - Spese per macroaggregati

MISSIONI E PROGRAMMI / MACROAGGREGATI	Tributi in conto capitale a carico dell'ente	Investimenti fissi lordi e acquisto di terreni	Contributi agli investimenti	Altri trasferimenti in conto capitale	Altre spese in conto capitale	Totale Spese in conto capitale	Acquisizioni di attività finanziarie	Concessione crediti di breve termine	Concessione crediti di medio-lungo termine	Altre spese per incremento di attività finanziarie	Totale Spese per incremento attività finanziarie
	201	202	203	204	205	200	301	302	303	304	300
09 MISSIONE 9 - SVILUPPO SOSTENIBILE E TUTELA DEL TERRITORIO E DELL'AMBIENTE											
01 Difesa del suolo	-	-	-	-	-	-	-	-	-	-	-
02 Tutela, valorizzazione e recupero ambientale	-	-	-	-	-	-	-	-	-	-	-
03 Rifiuti	-	-	-	-	-	-	-	-	-	-	-
04 Servizio idrico integrato	-	-	-	-	-	-	-	-	-	-	-
05 Aree protette, parchi naturali, protezione naturalistica e forestazione	-	-	-	-	-	-	-	-	-	-	-
06 Tutela e valorizzazione delle risorse idriche	-	-	-	-	-	-	-	-	-	-	-
07 Sviluppo sostenibile territorio montano piccoli Comuni	-	-	-	-	-	-	-	-	-	-	-
08 Qualità dell'aria e riduzione dell'inquinamento	-	-	-	-	-	-	-	-	-	-	-
09 Politica regionale unitaria per lo sviluppo sostenibile e la tutela del territorio e dell'ambiente	-	-	-	-	-	-	-	-	-	-	-
TOTALE MISSIONE 9 - SVILUPPO SOSTENIBILE E TUTELA DEL TERRITORIO E DELL'AMBIENTE	-	-	-	-	-	-	-	-	-	-	-

I.R.S.A.P. ENTE PUBBLICO NON ECONOMICO L.R.8/2012

Prospetto delle spese di bilancio per missioni, programmi e macroaggregati spese in conto capitale e spese per incremento di attività finanziarie - pagamenti c/residui

Allegato e) al Rendiconto - Spese per macroaggregati

MISSIONI E PROGRAMMI / MACROAGGREGATI	Tributi in conto capitale a carico dell'ente	Investimenti fissi lordi e acquisto di terreni	Contributi agli investimenti	Altri trasferimenti in conto capitale	Altre spese in conto capitale	Totale Spese in conto capitale	Acquisizioni di attività finanziarie	Concessione crediti di breve termine	Concessione crediti di medio-lungo termine	Altre spese per incremento di attività finanziarie	Totale Spese per incremento attività finanziarie
	201	202	203	204	205	200	301	302	303	304	300
10 MISSIONE 10 - TRASPORTI E DIRITTO ALLA MOBILITA'											
01 Trasporto ferroviario	-	-	-	-	-	-	-	-	-	-	-
02 Trasporto pubblico locale	-	-	-	-	-	-	-	-	-	-	-
03 Trasporto per vie d'acqua	-	-	-	-	-	-	-	-	-	-	-
04 Altre modalità di trasporto	-	-	-	-	-	-	-	-	-	-	-
05 Viabilità e infrastrutture stradali	-	-	-	-	-	-	-	-	-	-	-
06 Politica regionale unitaria per i trasporti e il diritto alla mobilità	-	-	-	-	-	-	-	-	-	-	-
TOTALE MISSIONE 10 - TRASPORTI E DIRITTO ALLA MOBILITA'	-	-	-	-	-	-	-	-	-	-	-

I.R.S.A.P. ENTE PUBBLICO NON ECONOMICO L.R.8/2012

Prospetto delle spese di bilancio per missioni, programmi e macroaggregati spese in conto capitale e spese per incremento di attività finanziarie - pagamenti c/residui

Allegato e) al Rendiconto - Spese per macroaggregati

MISSIONI E PROGRAMMI / MACROAGGREGATI	Tributi in conto capitale a carico dell'ente	Investimenti fissi lordi e acquisto di terreni	Contributi agli investimenti	Altri trasferimenti in conto capitale	Altre spese in conto capitale	Totale Spese in conto capitale	Acquisizioni di attività finanziarie	Concessione crediti di breve termine	Concessione crediti di medio-lungo termine	Altre spese per incremento di attività finanziarie	Totale Spese per incremento di attività finanziarie
	201	202	203	204	205	200	301	302	303	304	300
11 MISSIONE 11 - SOCCORSO CIVILE											
01 Sistema di protezione civile	-	-	-	-	-	-	-	-	-	-	-
02 Interventi a seguito di calamità naturali	-	-	-	-	-	-	-	-	-	-	-
03 Politica regionale unitaria per il soccorso e la protezione civile	-	-	-	-	-	-	-	-	-	-	-
TOTALE MISSIONE 11 - SOCCORSO CIVILE	-	-	-	-	-	-	-	-	-	-	-

I.R.S.A.P. ENTE PUBBLICO NON ECONOMICO L.R.8/2012

Prospetto delle spese di bilancio per missioni, programmi e macroaggregati spese in conto capitale e spese per incremento di attività finanziarie - pagamenti c/residui

Allegato e) al Rendiconto - Spese per macroaggregati

MISSIONI E PROGRAMMI / MACROAGGREGATI	Tributi in conto capitale a carico dell'ente	Investimenti fissi lordi e acquisto di terreni	Contributi agli investimenti	Altri trasferimenti in conto capitale	Altre spese in conto capitale	Totale Spese in conto capitale	Acquisizioni di attività finanziarie	Concessione crediti di breve termine	Concessione crediti di medio-lungo termine	Altre spese per incremento di attività finanziarie	Totale Spese per incremento di attività finanziarie
	201	202	203	204	205	200	301	302	303	304	300
12 MISSIONE 12 - DIRITTI SOCIALI , POLITICHE SOCIALI E FAMIGLIA											
01 Interventi per l'infanzia e per i minori e per asili nido	-	-	-	-	-	-	-	-	-	-	-
02 Interventi per la disabilità	-	-	-	-	-	-	-	-	-	-	-
03 Interventi per gli anziani	-	-	-	-	-	-	-	-	-	-	-
04 Interventi per soggetti a rischio di esclusione sociale	-	-	-	-	-	-	-	-	-	-	-
05 Interventi per le famiglie	-	-	-	-	-	-	-	-	-	-	-
06 Interventi per il diritto alla casa	-	-	-	-	-	-	-	-	-	-	-
07 Programmazione e governo della rete dei servizi socio-sanitari e sociali	-	-	-	-	-	-	-	-	-	-	-
08 Cooperazione e associazionismo	-	-	-	-	-	-	-	-	-	-	-
09 Servizio necroscopico e cimiteriale	-	-	-	-	-	-	-	-	-	-	-
10 Politica regionale unitaria per i diritti sociali e la famiglia	-	-	-	-	-	-	-	-	-	-	-
TOTALE MISSIONE 12 - DIRITTI SOCIALI , POLITICHE SOCIALI E FAMIGLIA	-	-	-	-	-	-	-	-	-	-	-

I.R.S.A.P. ENTE PUBBLICO NON ECONOMICO L.R.8/2012

Prospetto delle spese di bilancio per missioni, programmi e macroaggregati spese in conto capitale e spese per incremento di attività finanziarie - pagamenti c/residui

Allegato e) al Rendiconto - Spese per macroaggregati

MISSIONI E PROGRAMMI / MACROAGGREGATI	Tributi in conto capitale a carico dell'ente	Investimenti fissi lordi e acquisto di terreni	Contributi agli investimenti	Altri trasferimenti in conto capitale	Altre spese in conto capitale	Totale Spese in conto capitale	Acquisizioni di attività finanziarie	Concessione crediti di breve termine	Concessione crediti di medio-lungo termine	Altre spese per incremento di attività finanziarie	Totale Spese per incremento di attività finanziarie
	201	202	203	204	205	200	301	302	303	304	300
13 MISSIONE 13 - TUTELA DELLA SALUTE											
01 Servizio sanitario regionale - finanziamento ordinario corrente per la garanzia dei LEA	-	-	-	-	-	-	-	-	-	-	-
02 Servizio sanitario regionale - finanziamento aggiuntivo corrente per livelli di assistenza superiore ai LEA	-	-	-	-	-	-	-	-	-	-	-
03 Servizio sanitario regionale - finanziamento aggiuntivo corrente per la copertura dello squilibrio del bilancio corrente	-	-	-	-	-	-	-	-	-	-	-
04 Servizio sanitario regionale - ripiano di disavanzi sanitari relativi ad esercizi pregressi	-	-	-	-	-	-	-	-	-	-	-
05 Servizio sanitario regionale - investimenti sanitari	-	-	-	-	-	-	-	-	-	-	-
06 Servizio sanitario regionale - restituzioni maggiori gettiti SSN	-	-	-	-	-	-	-	-	-	-	-
07 Ulteriori spese in materia sanitaria	-	-	-	-	-	-	-	-	-	-	-
08 Politica regionale unitaria per la tutela della salute	-	-	-	-	-	-	-	-	-	-	-
TOTALE MISSIONE 13 - TUTELA DELLA SALUTE	-	-	-	-	-	-	-	-	-	-	-

I.R.S.A.P. ENTE PUBBLICO NON ECONOMICO L.R.8/2012

Prospetto delle spese di bilancio per missioni, programmi e macroaggregati spese in conto capitale e spese per incremento di attività finanziarie - pagamenti c/residui

Allegato e) al Rendiconto - Spese per macroaggregati

MISSIONI E PROGRAMMI / MACROAGGREGATI	Tributi in conto capitale a carico dell'ente	Investimenti fissi lordi e acquisto di terreni	Contributi agli investimenti	Altri trasferimenti in conto capitale	Altre spese in conto capitale	Totale Spese in conto capitale	Acquisizioni di attività finanziarie	Concessione crediti di breve termine	Concessione crediti di medio-lungo termine	Altre spese per incremento di attività finanziarie	Totale Spese per incremento di attività finanziarie
	201	202	203	204	205	200	301	302	303	304	300
14 MISSIONE 14 - SVILUPPO ECONOMICO E COMPETITIVITA'											
01 Industria e PMI e artigianato	-	-	-	-	-	-	-	-	-	-	-
02 Commercio - reti distributive - tutela dei consumatori	-	-	-	-	-	-	-	-	-	-	-
03 Ricerca e innovazione	-	-	-	-	-	-	-	-	-	-	-
04 Reti e altri servizi di pubblica utilità	-	-	-	-	-	-	-	-	-	-	-
05 Politica regionale unitaria per lo sviluppo economico e la competitività	-	2.090.628,25	-	-	32.211,49	2.122.839,74	-	-	-	-	-
TOTALE MISSIONE 14 - SVILUPPO ECONOMICO E COMPETITIVITA'	-	2.090.628,25	-	-	32.211,49	2.122.839,74	-	-	-	-	-

I.R.S.A.P. ENTE PUBBLICO NON ECONOMICO L.R.8/2012

Prospetto delle spese di bilancio per missioni, programmi e macroaggregati spese in conto capitale e spese per incremento di attività finanziarie - pagamenti c/residui

Allegato e) al Rendiconto - Spese per macroaggregati

MISSIONI E PROGRAMMI / MACROAGGREGATI	Tributi in conto capitale a carico dell'ente	Investimenti fissi lordi e acquisto di terreni	Contributi agli investimenti	Altri trasferimenti in conto capitale	Altre spese in conto capitale	Totale Spese in conto capitale	Acquisizioni di attività finanziarie	Concessione crediti di breve termine	Concessione crediti di medio-lungo termine	Altre spese per incremento di attività finanziarie	Totale Spese per incremento di attività finanziarie
	201	202	203	204	205	200	301	302	303	304	300
15 MISSIONE 15 - POLITICHE PER IL LAVORO E LA FORMAZIONE PROFESSIONALE											
01 Servizi per lo sviluppo del mercato del lavoro	-	-	-	-	-	-	-	-	-	-	-
02 Formazione professionale	-	-	-	-	-	-	-	-	-	-	-
03 Sostegno all'occupazione	-	-	-	-	-	-	-	-	-	-	-
04 Politica regionale unitaria per il lavoro e la formazione professionale	-	-	-	-	-	-	-	-	-	-	-
TOTALE MISSIONE 15 - POLITICHE PER IL LAVORO E LA FORMAZIONE PROFESSIONALE	-	-	-	-	-	-	-	-	-	-	-

I.R.S.A.P. ENTE PUBBLICO NON ECONOMICO L.R.8/2012

Prospetto delle spese di bilancio per missioni, programmi e macroaggregati spese in conto capitale e spese per incremento di attività finanziarie - pagamenti c/residui

Allegato e) al Rendiconto - Spese per macroaggregati

MISSIONI E PROGRAMMI / MACROAGGREGATI	Tributi in conto capitale a carico dell'ente	Investimenti fissi lordi e acquisto di terreni	Contributi agli investimenti	Altri trasferimenti in conto capitale	Altre spese in conto capitale	Totale Spese in conto capitale	Acquisizioni di attività finanziarie	Concessione crediti di breve termine	Concessione crediti di medio-lungo termine	Altre spese per incremento di attività finanziarie	Totale Spese per incremento di attività finanziarie
	201	202	203	204	205	200	301	302	303	304	300
16 MISSIONE 16 - AGRICOLTURA , POLITICHE AGROALIMENTARI E PESCA											
01 Sviluppo del sistema agricolo e del sistema agroalimentare	-	-	-	-	-	-	-	-	-	-	-
02 Caccia e pesca	-	-	-	-	-	-	-	-	-	-	-
03 Politica regionale unitaria per l'agricoltura, i sistemi agroalimentari, la caccia e la pesca	-	-	-	-	-	-	-	-	-	-	-
TOTALE MISSIONE 16 - AGRICOLTURA , POLITICHE AGROALIMENTARI E PESCA	-	-	-	-	-	-	-	-	-	-	-

I.R.S.A.P. ENTE PUBBLICO NON ECONOMICO L.R.8/2012

Prospetto delle spese di bilancio per missioni, programmi e macroaggregati spese in conto capitale e spese per incremento di attività finanziarie - pagamenti c/residui

Allegato e) al Rendiconto - Spese per macroaggregati

MISSIONI E PROGRAMMI / MACROAGGREGATI	Tributi in conto capitale a carico dell'ente	Investimenti fissi lordi e acquisto di terreni	Contributi agli investimenti	Altri trasferimenti in conto capitale	Altre spese in conto capitale	Totale Spese in conto capitale	Acquisizioni di attività finanziarie	Concessione crediti di breve termine	Concessione crediti di medio-lungo termine	Altre spese per incremento di attività finanziarie	Totale Spese per incremento di attività finanziarie
	201	202	203	204	205	200	301	302	303	304	300
17	MISSIONE 17 - ENERGIA E DIVERSIFICAZIONE DELLE FONTI ENERGETICHE										
01	Fonti energetiche	-	-	-	-	-	-	-	-	-	-
02	Politica regionale unitaria per l'energia e la diversificazione delle fonti energetiche	-	-	-	-	-	-	-	-	-	-
	TOTALE MISSIONE 17 - ENERGIA E DIVERSIFICAZIONE DELLE FONTI ENERGETICHE	-	-	-	-	-	-	-	-	-	-

I.R.S.A.P. ENTE PUBBLICO NON ECONOMICO L.R.8/2012

Prospetto delle spese di bilancio per missioni, programmi e macroaggregati spese in conto capitale e spese per incremento di attività finanziarie - pagamenti c/residui

Allegato e) al Rendiconto - Spese per macroaggregati

MISSIONI E PROGRAMMI / MACROAGGREGATI	Tributi in conto capitale a carico dell'ente	Investimenti fissi lordi e acquisto di terreni	Contributi agli investimenti	Altri trasferimenti in conto capitale	Altre spese in conto capitale	Totale Spese in conto capitale	Acquisizioni di attività finanziarie	Concessione crediti di breve termine	Concessione crediti di medio-lungo termine	Altre spese per incremento di attività finanziarie	Totale Spese per incremento di attività finanziarie
	201	202	203	204	205	200	301	302	303	304	300
18 MISSIONE 18 - RELAZIONI CON LE ALTRE AUTONOMIE TERRITORIALI E LOCALI											
01 Relazioni finanziarie con le altre autonomie territoriali	-	-	-	-	-	-	-	-	-	-	-
02 Politica regionale unitaria per le relazioni con le altre autonomie territoriali e locali	-	-	-	-	-	-	-	-	-	-	-
TOTALE MISSIONE 18 - RELAZIONI CON LE ALTRE AUTONOMIE TERRITORIALI E LOCALI	-	-	-	-	-	-	-	-	-	-	-

I.R.S.A.P. ENTE PUBBLICO NON ECONOMICO L.R.8/2012

Prospetto delle spese di bilancio per missioni, programmi e macroaggregati spese in conto capitale e spese per incremento di attività finanziarie - pagamenti c/residui

Allegato e) al Rendiconto - Spese per macroaggregati

MISSIONI E PROGRAMMI / MACROAGGREGATI	Tributi in conto capitale a carico dell'ente	Investimenti fissi lordi e acquisto di terreni	Contributi agli investimenti	Altri trasferimenti in conto capitale	Altre spese in conto capitale	Totale Spese in conto capitale	Acquisizioni di attività finanziarie	Concessione crediti di breve termine	Concessione crediti di medio-lungo termine	Altre spese per incremento di attività finanziarie	Totale Spese per incremento di attività finanziarie
	201	202	203	204	205	200	301	302	303	304	300
19	MISSIONE 19 - RELAZIONI INTERNAZIONALI										
01	Relazioni internazionali e Cooperazione allo sviluppo	-	-	-	-	-	-	-	-	-	-
02	Cooperazione territoriale	-	-	-	-	-	-	-	-	-	-
TOTALE MISSIONE 19 - RELAZIONI INTERNAZIONALI											
		-	-	-	-	-	-	-	-	-	-

I.R.S.A.P. ENTE PUBBLICO NON ECONOMICO L.R.8/2012

Prospetto delle spese di bilancio per missioni, programmi e macroaggregati spese in conto capitale e spese per incremento di attività finanziarie - pagamenti c/residui

Allegato e) al Rendiconto - Spese per macroaggregati

MISSIONI E PROGRAMMI / MACROAGGREGATI	Tributi in conto capitale a carico dell'ente	Investimenti fissi lordi e acquisto di terreni	Contributi agli investimenti	Altri trasferimenti in conto capitale	Altre spese in conto capitale	Totale Spese in conto capitale	Acquisizioni di attività finanziarie	Concessione crediti di breve termine	Concessione crediti di medio-lungo termine	Altre spese per incremento di attività finanziarie	Totale Spese per incremento di attività finanziarie
	201	202	203	204	205	200	301	302	303	304	300
20 MISSIONE 20 - FONDI ACCANTONAMENTI											
01 Fondo di riserva	-	-	-	-	-	-	-	-	-	-	-
02 Fondo crediti di dubbia esigibilità	-	-	-	-	-	-	-	-	-	-	-
03 Altri Fondi	-	-	-	-	-	-	-	-	-	-	-
TOTALE MISSIONE 20 - FONDI ACCANTONAMENTI	-	-	-	-	-	-	-	-	-	-	-

I.R.S.A.P. ENTE PUBBLICO NON ECONOMICO L.R.8/2012

Prospetto delle spese di bilancio per missioni, programmi e macroaggregati spese in conto capitale e spese per incremento di attività finanziarie - pagamenti c/residui

Allegato e) al Rendiconto - Spese per macroaggregati

MISSIONI E PROGRAMMI / MACROAGGREGATI	Tributi in conto capitale a carico dell'ente	Investimenti fissi lordi e acquisto di terreni	Contributi agli investimenti	Altri trasferimenti in conto capitale	Altre spese in conto capitale	Totale Spese in conto capitale	Acquisizioni di attività finanziarie	Concessione crediti di breve termine	Concessione crediti di medio-lungo termine	Altre spese per incremento di attività finanziarie	Totale Spese per incremento di attività finanziarie
	201	202	203	204	205	200	301	302	303	304	300
50 MISSIONE 50 - DEBITO PUBBLICO											
01 Quota interessi ammortamento mutui e prestiti obbligazionari	-	-	-	-	-	-	-	-	-	-	-
02 Quota capitale ammortamento mutui e prestiti obbligazionari	-	-	-	-	-	-	-	-	-	-	-
TOTALE MISSIONE 50 - DEBITO PUBBLICO	-	-	-	-	-	-	-	-	-	-	-

I.R.S.A.P. ENTE PUBBLICO NON ECONOMICO L.R.8/2012

Prospetto delle spese di bilancio per missioni, programmi e macroaggregati spese in conto capitale e spese per incremento di attività finanziarie - pagamenti c/residui

Allegato e) al Rendiconto - Spese per macroaggregati

MISSIONI E PROGRAMMI / MACROAGGREGATI	Tributi in conto capitale a carico dell'ente	Investimenti fissi lordi e acquisto di terreni	Contributi agli investimenti	Altri trasferimenti in conto capitale	Altre spese in conto capitale	Totale Spese in conto capitale	Acquisizioni di attività finanziarie	Concessione crediti di breve termine	Concessione crediti di medio-lungo termine	Altre spese per incremento di attività finanziarie	Totale Spese per incremento di attività finanziarie
	201	202	203	204	205	200	301	302	303	304	300
60 MISSIONE 60 - ANTICIPAZIONI FINANZIARIE											
01 Restituzione anticipazione tesoreria	-	-	-	-	-	-	-	-	-	-	-
TOTALE MISSIONE 60 - ANTICIPAZIONI FINANZIARIE	-	-	-	-	-	-	-	-	-	-	-

I.R.S.A.P. ENTE PUBBLICO NON ECONOMICO L.R.8/2012

Prospetto delle spese di bilancio per missioni, programmi e macroaggregati spese in conto capitale e spese per incremento di attività finanziarie - pagamenti c/residui

Allegato e) al Rendiconto - Spese per macroaggregati

MISSIONI E PROGRAMMI / MACROAGGREGATI	Tributi in conto capitale a carico dell'ente	Investimenti fissi lordi e acquisto di terreni	Contributi agli investimenti	Altri trasferimenti in conto capitale	Altre spese in conto capitale	Totale Spese in conto capitale	Acquisizioni di attività finanziarie	Concessione crediti di breve termine	Concessione crediti di medio-lungo termine	Altre spese per incremento di attività finanziarie	Totale Spese per incremento di attività finanziarie
	201	202	203	204	205	200	301	302	303	304	300
99 MISSIONE 99 - SERVIZI PER CONTO TERZI											
01 Servizi per conto terzi e partite di Giro	-	-	-	-	-	-	-	-	-	-	-
02 Anticipazioni per il finanziamento del sistema sanitario nazionale	-	-	-	-	-	-	-	-	-	-	-
TOTALE MISSIONE 99 - SERVIZI PER CONTO TERZI	-	-	-	-	-	-	-	-	-	-	-
Totale MACROAGGREGATI	-	2.090.628,25	-	-	32.211,49	2.122.839,74	-	-	-	-	-



ISTITUTO REGIONALE PER LO SVILUPPO DELLE
ATTIVITA' PRODUTTIVE
Ente Pubblico non Economico
L.R. 9/2012

RENDICONTO DEL BILANCIO ESERCIZIO FINANZIARIO 2019

PROSPETTO – 19

PROSPETTO DELLE SPESE DI BILANCIO PER MISSIONI,
PROGRAMMI E MACROAGGREGATI - SPESE PER SERVIZI



I.R.S.A.P. ENTE PUBBLICO NON ECONOMICO L.R.8/2012

Prospetto delle spese di bilancio per missioni, programmi e macroaggregati - spese per servizi per conto terzi e partite di giro - impegni

Allegato n.10-b - Spese per macroaggregati

MISSIONI E PROGRAMMI / MACROAGGREGATI		Uscite per partite di giro	Uscite per conto terzi	Totale
		701	702	700
99	MISSIONE 99 - SERVIZI PER CONTO TERZI			
01	Servizi per conto terzi e partite di Giro	4.174.750,05	408.521,29	4.583.271,34
02	Anticipazioni per il finanziamento del sistema sanitario nazionale	-	-	-
TOTALE MISSIONE 99 - SERVIZI PER CONTO TERZI		4.174.750,05	408.521,29	4.583.271,34
Totale MACROAGGREGATI		4.174.750,05	408.521,29	4.583.271,34



ISTITUTO REGIONALE PER LO SVILUPPO DELLE
ATTIVITA' PRODUTTIVE
Ente Pubblico non Economico
L.R. 9/2012

RENDICONTO DEL BILANCIO ESERCIZIO FINANZIARIO 2019

PROSPETTO - 20

ACCERTAMENTI ASSUNTI NELL'ESERCIZIO DI RIFERIMENTO E
NEGLI ESERCIZI PRECEDENTI



I.R.S.A.P. ENTE PUBBLICO NON ECONOMICO L.R.8/2012

Accertamenti assunti nell'esercizio di riferimento e negli esercizi precedenti imputati all'anno successivo cui si riferisce il rendiconto e seguenti

Allegato f) al Rendiconto - Accertamenti pluriennali

TITOLI E TIPOLOGIE DI ENTRATA		Anno successivo a quello cui si riferisce il rendiconto		Secondo anno successivo a quello cui si riferisce il rendiconto		Anni successivi
		Previsioni di competenza del bilancio pluriennale	Accertamenti	Previsioni di competenza del bilancio pluriennale	Accertamenti	Accertamenti
TITOLO 1:	ENTRATE CORRENTI DI NATURA TRIBUTARIA, CONTRIBUTIVA E PEREQUATIVA					
10101	Tipologia 101: Imposte, tasse e proventi assimilati	350.000,00	-	325.000,00	-	-
10102	Tipologia 102: Tributi destinati al finanziamento della sanità	-	-	-	-	-
10103	Tipologia 103: Tributi devoluti e regolati alle autonomie speciali	-	-	-	-	-
10104	Tipologia 104: Compartecipazioni di tributi	-	-	-	-	-
10201	Tipologia 201: Contributi sociali e premi a carico del datore di lavoro e dei lavoratori	-	-	-	-	-
10202	Tipologia 202: Contributi sociali a carico delle persone non occupate	-	-	-	-	-
10301	Tipologia 301: Fondi perequativi da Amministrazioni Centrali	-	-	-	-	-
10000 Totale TITOLO 1	ENTRATE CORRENTI DI NATURA TRIBUTARIA, CONTRIBUTIVA E PEREQUATIVA	350.000,00	-	325.000,00	-	-
TITOLO 2:	TRASFERIMENTI CORRENTI					
20101	Tipologia 101: Trasferimenti correnti da Amministrazioni pubbliche	11.435.779,21	-	10.183.477,07	-	-
20102	Tipologia 102: Trasferimenti correnti da Famiglie	-	-	-	-	-
20103	Tipologia 103: Trasferimenti correnti da Imprese	-	-	-	-	-
20104	Tipologia 104: Trasferimenti correnti da Istituzioni Sociali Private	-	-	-	-	-
20105	Tipologia 105: Trasferimenti correnti dall'Unione Europea e dal Resto del Mondo	-	-	-	-	-
20000 Totale						

TITOLO 2	TRASFERIMENTI CORRENTI	11.435.779,21	-	10.183.477,07	-	-
----------	------------------------	---------------	---	---------------	---	---

I.R.S.A.P. ENTE PUBBLICO NON ECONOMICO L.R.8/2012

Accertamenti assunti nell'esercizio di riferimento e negli esercizi precedenti imputati all'anno successivo cui si riferisce il rendiconto e seguenti

Allegato f) al Rendiconto - Accertamenti pluriennali

TITOLI E TIPOLOGIE DI ENTRATA	Anno successivo a quello cui si riferisce il rendiconto		Secondo anno successivo a quello cui si riferisce il rendiconto		Anni successivi
	Previsioni di competenza del bilancio pluriennale	Accertamenti	Previsioni di competenza del bilancio pluriennale	Accertamenti	Accertamenti
TITOLO 3:	ENTRATE EXTRATRIBUTARIE				
30100	Tipologia 100: Vendita di beni e servizi e proventi derivanti dalla gestione dei beni	3.234.000,00	-	-	-
30200	Tipologia 200: Proventi derivanti dall'attività di controllo e repressione delle irregolarità e degli illeciti	-	-	-	-
30300	Tipologia 300: Interessi attivi	10.000,00	-	10.000,00	-
30400	Tipologia 400: Altre entrate da redditi da capitale	-	-	-	-
30500	Tipologia 500: Rimborsi e altre entrate correnti	1.859.442,37	-	1.852.960,54	-
30000 Totale TITOLO 3	ENTRATE EXTRATRIBUTARIE	5.103.442,37	-	1.862.960,54	-
TITOLO 4:	ENTRATE IN CONTO CAPITALE				
40100	Tipologia 100: Tributi in conto capitale	-	-	-	-
40200	Tipologia 200: Contributi agli investimenti	54.326.146,83	-	46.854.553,91	-
40300	Tipologia 300: Altri trasferimenti in conto capitale	50.000,00	-	50.000,00	-
40400	Tipologia 400: Entrate da alienazione di beni materiali e immateriali	-	-	-	-
40500	Tipologia 500: ALTRE ENTRATE IN CONTO CAPITALE	-	-	-	-
40000 Totale TITOLO 4	ENTRATE IN CONTO CAPITALE	54.376.146,83	-	46.904.553,91	-

I.R.S.A.P. ENTE PUBBLICO NON ECONOMICO L.R.8/2012

Accertamenti assunti nell'esercizio di riferimento e negli esercizi precedenti imputati all'anno successivo cui si riferisce il rendiconto e seguenti

Allegato f) al Rendiconto - Accertamenti pluriennali

TITOLI E TIPOLOGIE DI ENTRATA	Anno successivo a quello cui si riferisce il rendiconto		Secondo anno successivo a quello cui si riferisce il rendiconto		Anni successivi
	Previsioni di competenza del bilancio pluriennale	Accertamenti	Previsioni di competenza del bilancio pluriennale	Accertamenti	Accertamenti
TITOLO 5: <i>Entrate da riduzione di attività finanziarie</i>					
50100 <i>Tipologia 100: Alienazione di attività finanziarie</i>	-	-	-	-	-
50200 <i>Tipologia 200: Riscossione crediti di breve termine</i>	-	-	-	-	-
50300 <i>Tipologia 300: Riscossione crediti di medio-lungo termine</i>	-	-	-	-	-
50400 <i>Tipologia 400: Altre entrate per riduzione di attività finanziarie</i>	-	-	-	-	-
50000 Totale TITOLO 5 <i>Entrate da riduzione di attività finanziarie</i>	-	-	-	-	-
TITOLO 6: <i>ACCENSIONE DI PRESTITI</i>					
60100 <i>Tipologia 100: Emissione di titoli obbligazionari</i>	-	-	-	-	-
60200 <i>Tipologia 200: Accensione prestiti a breve termine</i>	-	-	-	-	-
60300 <i>Tipologia 300: Accensione mutui e altri finanziamenti a medio lungo termine</i>	-	-	-	-	-
60400 <i>Tipologia 400: Altre forme di indebitamento</i>	-	-	-	-	-
60000 Totale TITOLO 6 <i>ACCENSIONE DI PRESTITI</i>	-	-	-	-	-

I.R.S.A.P. ENTE PUBBLICO NON ECONOMICO L.R.8/2012

Accertamenti assunti nell'esercizio di riferimento e negli esercizi precedenti imputati all'anno successivo cui si riferisce il rendiconto e seguenti

Allegato f) al Rendiconto - Accertamenti pluriennali

TITOLI E TIPOLOGIE DI ENTRATA	Anno successivo a quello cui si riferisce il rendiconto		Secondo anno successivo a quello cui si riferisce il rendiconto		Anni successivi
	Previsioni di competenza del bilancio pluriennale	Accertamenti	Previsioni di competenza del bilancio pluriennale	Accertamenti	Accertamenti
TITOLO 9:	ENTRATE PER CONTO TERZI E PARTITE DI GIRO				
90100	Tipologia 100: Entrate per partite di giro	5.600.000,00	-	5.600.000,00	-
90200	Tipologia 200: Entrate per conto terzi	110.000,00	-	110.000,00	-
90000 Totale TITOLO 9	ENTRATE PER CONTO TERZI E PARTITE DI GIRO	5.710.000,00	-	5.710.000,00	-
	TOTALE ACCERTAMENTI	76.975.368,41	-	64.985.991,52	-



ISTITUTO REGIONALE PER LO SVILUPPO DELLE
ATTIVITA' PRODUTTIVE
Ente Pubblico non Economico
L.R. 9/2012

RENDICONTO DEL BILANCIO ESERCIZIO FINANZIARIO 2019

PROSPETTO - 21

IMPEGNI ASSUNTI NELL'ESERCIZIO DI RIFERIMENTO E NEGLI
ESERCIZI PRECEDENTI IMPUTATI ALL'ANNO SUCCESSIVO



I.R.S.A.P. ENTE PUBBLICO NON ECONOMICO L.R.8/2012

Impegni assunti nell'esercizio di riferimento e negli esercizi precedenti imputati all'anno successivo cui si riferisce il rendiconto e seguenti

Allegato g) al Rendiconto - Impegni pluriennali

TITOLI E MACROAGGREGATI DI SPESA		Anno successivo a quello cui si riferisce il rendiconto		Secondo anno successivo a quello cui si riferisce il rendiconto		Anni successivi
		Previsioni di competenza del bilancio pluriennale	Impegni	Previsioni di competenza del bilancio pluriennale	Impegni	Impegni
TITOLO 1:	<i>Spese correnti</i>					
101	Redditi da lavoro dipendente	9.610.479,99	-	9.163.751,10	-	-
102	Imposte e tasse a carico dell'ente	751.313,97	-	722.258,89	-	-
103	Acquisto di beni e servizi	3.803.036,00	2.222.403,25	1.671.036,00	-	-
104	Trasferimenti correnti	100.000,00	-	100.000,00	-	-
105	Trasferimenti di tributi	-	-	-	-	-
106	Fondi perequativi	-	-	-	-	-
107	Interessi passivi	-	-	-	-	-
108	Altre spese per redditi da capitale	10.000,00	-	10.000,00	-	-
109	Rimborsi e poste correttive delle entrate	1.000,00	-	1.000,00	-	-
110	Altre spese correnti	2.298.391,62	1.174.087,46	38.391,62	-	-
10000 Totale TITOLO 1	Spese correnti	16.574.221,58	3.396.490,71	11.706.437,61	-	-
TITOLO 2:	<i>Spese in conto capitale</i>					
201	Tributi in conto capitale a carico dell'ente	-	-	-	-	-
202	Investimenti fissi lordi e acquisto di terreni	54.566.146,83	-	47.444.553,91	-	-
203	Contributi agli investimenti	-	-	-	-	-
204	Altri trasferimenti in conto capitale	-	-	-	-	-
205	Altre spese in conto capitale	75.000,00	-	75.000,00	-	-
20000 Totale TITOLO 2	Spese in conto capitale	54.641.146,83	-	47.519.553,91	-	-
TITOLO 3:	<i>Spese per incremento attività finanziarie</i>					
301	Acquisizioni di attività finanziarie	-	-	-	-	-
302	Concessione crediti di breve termine	-	-	-	-	-
303	Concessione crediti di medio-lungo termine	50.000,00	-	50.000,00	-	-
304	Altre spese per incremento di attività finanziarie	-	-	-	-	-
30000 Totale TITOLO 3	Spese per incremento attività finanziarie	50.000,00	-	50.000,00	-	-

I.R.S.A.P. ENTE PUBBLICO NON ECONOMICO L.R.8/2012

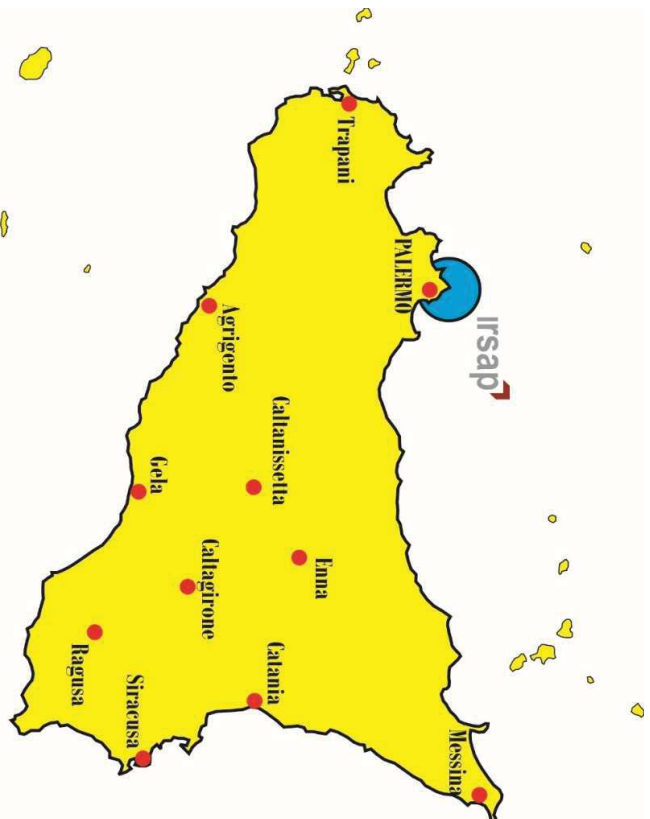
Impegni assunti nell'esercizio di riferimento e negli esercizi precedenti imputati all'anno successivo cui si riferisce il rendiconto e seguenti

Allegato g) al Rendiconto - Impegni pluriennali

TITOLI E MACROAGGREGATI DI SPESA	Anno successivo a quello cui si riferisce il rendiconto		Secondo anno successivo a quello cui si riferisce il rendiconto		Anni successivi
	Previsioni di competenza del bilancio pluriennale	Impegni	Previsioni di competenza del bilancio pluriennale	Impegni	Impegni
<i>TITOLO 4: Rimborso Prestiti</i>					
401	Rimborso di titoli obbligazionari	-	-	-	-
402	Rimborso prestiti a breve termine	-	-	-	-
403	Rimborso mutui e altri finanziamenti a medio lungo termine	-	-	-	-
404	Rimborso di altre forme di indebitamento	-	-	-	-
405	Fondi per rimborso prestiti ⁽¹⁾	-	-	-	-
4000	Totale Rimborso Prestiti	-	-	-	-
<i>TITOLO 5: Chiusura Anticipazioni ricevute da istituto tesoriere/cassiere</i>					
501	Chiusura Anticipazioni ricevute da istituto tesoriere/cassiere	-	-	-	-
5000	Totale Chiusura Anticipazioni ricevute da istituto tesoriere/cassiere	-	-	-	-
<i>TITOLO 7: Uscite per conto terzi e partite di giro</i>					
701	Uscite per partite di giro	5.550.000,00	-	5.550.000,00	-
702	Uscite per conto terzi	160.000,00	-	160.000,00	-
7000	Totale Uscite per conto terzi e partite di giro	5.710.000,00	-	5.710.000,00	-
TITOLO 7	TOTALE IMPEGNI	76.975.368,41	3.396.490,71	64.985.991,52	-

(1) Gli stanziamenti di spesa riguardanti il macroaggregato 'Fondi per rimborso prestiti' non possono essere impegnati e pagati.

RENDICONTO DEL BILANCIO ESERCIZIO FINANZIARIO 2019



PROSPETTO – 22
COSTI PER MISSIONE

PROSPETTO DEI COSTI PER MISSIONE

Missioni	COMPONENTI NEGATIVI DELLA GESTIONE														Totale Componenti negativi della gestione	
	Consumi materie prime		Prestazioni di servizi e trasferimenti contribuiti				Utilizzo di beni di terzi	Personale	Ammortamenti e svalutazioni			Accantonamenti	Oneri diversi di gestione			
	Acquisto di materie prime o beni di consumo	Variazioni delle rimanenze di materie prime o beni di consumo (+/-)	Prestazioni di servizi	Trasferimenti onerosi	Contributi agli investimenti ed Amministrazioni pubbliche	Contributi agli investimenti da altri soggetti	Utilizzo beni di terzi	Personale	Ammortamenti immobilizzazioni immateriali	Ammortamenti immobilizzazioni materiali	Altre svalutazioni delle immobilizzazioni	Svalutazione dei crediti	Accantonamenti per rischi	Altri accantonamenti		Oneri diversi di gestione
01 SERVIZI ISTITUZIONALI E GENERALI , DI GESTIONE	0,00	0,00	44.089,73	0,00	0,00	0,00	0,00	0,00	0,00	0,00	0,00	0,00	0,00	0,00	2.114,67	46.204,40
02 GIUSTIZIA	0,00	0,00	0,00	0,00	0,00	0,00	0,00	0,00	0,00	0,00	0,00	0,00	0,00	0,00	0,00	0,00
03 ORDINE PUBBLICO E SICUREZZA	0,00	0,00	0,00	0,00	0,00	0,00	0,00	0,00	0,00	0,00	0,00	0,00	0,00	0,00	0,00	0,00
04 ISTRUZIONE E DIRITTO ALLO STUDIO	0,00	0,00	0,00	0,00	0,00	0,00	0,00	0,00	0,00	0,00	0,00	0,00	0,00	0,00	0,00	0,00
05 TUTELA E VALORIZZAZIONE DEI BENI ED ATTIVITA' CULTURALI	0,00	0,00	0,00	0,00	0,00	0,00	0,00	0,00	0,00	0,00	0,00	0,00	0,00	0,00	0,00	0,00
06 POLITICHE GIOVANILI , SPORT E TEMPO LIBERO	0,00	0,00	0,00	0,00	0,00	0,00	0,00	0,00	0,00	0,00	0,00	0,00	0,00	0,00	0,00	0,00
07 TURISMO	0,00	0,00	0,00	0,00	0,00	0,00	0,00	0,00	0,00	0,00	0,00	0,00	0,00	0,00	0,00	0,00
08 ASSETTO DEL TERRITORIO ED EDILIZIA ABITATIVA	0,00	0,00	0,00	0,00	0,00	0,00	0,00	0,00	0,00	0,00	0,00	0,00	0,00	0,00	0,00	0,00
09 SVILUPPO SOSTENIBILE E TUTELA DEL TERRITORIO E DELL'AMBIENTE	0,00	0,00	0,00	0,00	0,00	0,00	0,00	0,00	0,00	0,00	0,00	0,00	0,00	0,00	0,00	0,00
10 TRASPORTI E DIRITTO ALLA MOBILITA'	0,00	0,00	0,00	0,00	0,00	0,00	0,00	0,00	0,00	0,00	0,00	0,00	0,00	0,00	0,00	0,00

PROSPETTO DEI COSTI PER MISSIONE

Missioni	COMPONENTI NEGATIVI DELLA GESTIONE															Totale Componenti negativi della gestione	
	Consumi materie prime		Prestazioni di servizi e trasferimenti contribuiti				Utilizzo di beni di terzi	Personale	Ammortamenti e svalutazioni			Accantonamenti		Oneri diversi di gestione			
	Acquisto di materie prime ed beni di consumo	Variazioni delle rimanenze di materie prime ed beni di consumo (+/-)	Prestazioni di servizi	Trasferimenti onerosi	Contributi agli investimenti da altri soggetti	Contributi agli investimenti da Amministrazioni pubbliche	Utilizzo beni di terzi	Personale	Ammortamenti immobilizzazioni materiali	Ammortamenti immobilizzazioni immateriali	Altre svalutazioni delle immobilizzazioni	Soluzioni di riserva	Accantonamenti per rischi	Altri accantonamenti	Oneri diversi di gestione		
11 SOCCORSO CIVILE	0,00	0,00	0,00	0,00	0,00	0,00	0,00	0,00	0,00	0,00	0,00	0,00	0,00	0,00	0,00	0,00	0,00
12 DIRITTI SOCIALI , POLITICHE SOCIALI E FAMIGLIA	0,00	0,00	0,00	0,00	0,00	0,00	0,00	0,00	0,00	0,00	0,00	0,00	0,00	0,00	0,00	0,00	0,00
13 TUTELA DELLA SALUTE	0,00	0,00	0,00	0,00	0,00	0,00	0,00	0,00	0,00	0,00	0,00	0,00	0,00	0,00	0,00	0,00	0,00
14 SVILUPPO ECONOMICO E COMPETITIVITA'	39.947,26	0,00	1.288.948,38	117.514,66	0,00	0,00	812,52	10.037.904,96	0,00	0,00	0,00	0,00	0,00	0,00	0,00	513.488,26	11.998.616,04
15 POLITICHE PER IL LAVORO E LA FORMAZIONE PROFESSIONALE	0,00	0,00	0,00	0,00	0,00	0,00	0,00	0,00	0,00	0,00	0,00	0,00	0,00	0,00	0,00	0,00	0,00
16 AGRICOLTURA , POLITICHE AGROALIMENTARI E PESCA	0,00	0,00	0,00	0,00	0,00	0,00	0,00	0,00	0,00	0,00	0,00	0,00	0,00	0,00	0,00	0,00	0,00
17 ENERGIA E DIVERSIFICAZIONE DELLE FONTI ENERGETICHE	0,00	0,00	0,00	0,00	0,00	0,00	0,00	0,00	0,00	0,00	0,00	0,00	0,00	0,00	0,00	0,00	0,00
18 RELAZIONI CON LE ALTRE AUTONOMIE TERRITORIALI E LOCALI	0,00	0,00	0,00	0,00	0,00	0,00	0,00	0,00	0,00	0,00	0,00	0,00	0,00	0,00	0,00	0,00	0,00
19 RELAZIONI INTERNAZIONALI	0,00	0,00	0,00	0,00	0,00	0,00	0,00	0,00	0,00	0,00	0,00	0,00	0,00	0,00	0,00	0,00	0,00
20 FONDI ACCANTONAMENTI	0,00	0,00	0,00	0,00	0,00	0,00	0,00	0,00	0,00	0,00	0,00	0,00	0,00	0,00	0,00	0,00	0,00
50 DEBITO PUBBLICO	0,00	0,00	0,00	0,00	0,00	0,00	0,00	0,00	0,00	0,00	0,00	0,00	0,00	0,00	0,00	0,00	0,00
60 ANTICIPAZIONI FINANZIARIE	0,00	0,00	0,00	0,00	0,00	0,00	0,00	0,00	0,00	0,00	0,00	0,00	0,00	0,00	0,00	0,00	0,00
99 SERVIZI PER CONTO TERZI	0,00	0,00	0,00	0,00	0,00	0,00	0,00	0,00	0,00	0,00	0,00	0,00	0,00	0,00	0,00	0,00	0,00
TOTALE COSTIONERI	39.947,26	0,00	1.333.038,11	117.514,66	0,00	0,00	812,52	10.037.904,96	0,00	0,00	0,00	0,00	0,00	0,00	0,00	515.602,93	12.044.820,44

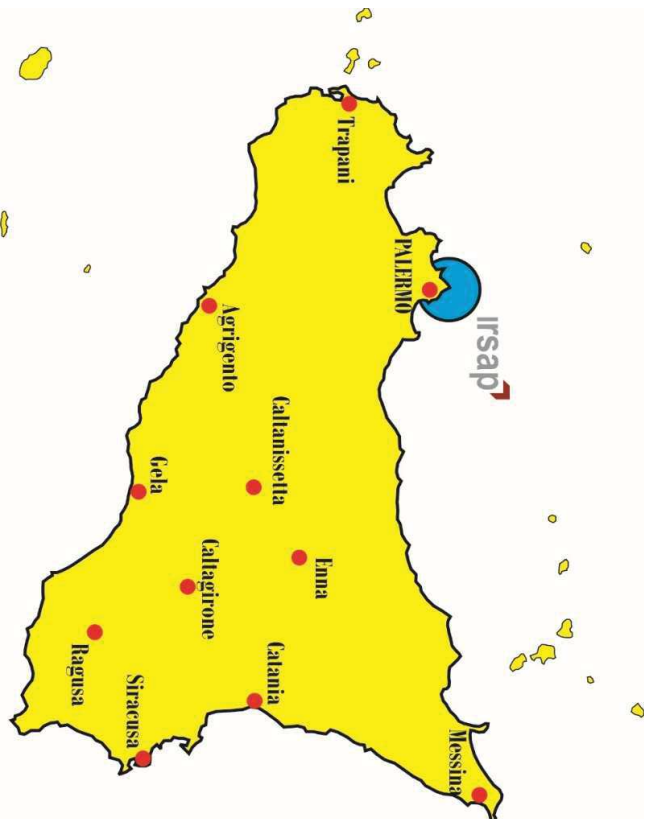
PROSPETTO DEI COSTI PER MISSIONE

Missioni	ONERI FINANZIARI		RETTIFICHE DI VALORE ATTIVITA' FINANZIARIE		COMPONENTI ED ONERI STRAORDINARI					IMPOSTE		TOTALE COSTI PER MISSIONE	
	Oneri finanziari	Totale Oneri finanziari	Svalutazioni	Totale rettifiche di valore attività finanziarie	Oneri Straordinari				Imposte	Totale Imposte			
	Interessi ed altri oneri finanziari		Svalutazioni		Sopravvenienze passive e sussistenze delittive	Minusvalenze patrimoniali	Trasferimenti in conto capitale	Altri oneri straordinari	Totale Oneri straordinari		Imposte		
01 SERVIZI ISTITUZIONALI E GENERALI , DI GESTIONE	0,00	0,00	0,00	0,00	0,00	0,00	0,00	0,00	0,00	0,00	0,00	0,00	46.204,40
02 GIUSTIZIA	0,00	0,00	0,00	0,00	0,00	0,00	0,00	0,00	0,00	0,00	0,00	0,00	0,00
03 ORDINE PUBBLICO E SICUREZZA	0,00	0,00	0,00	0,00	0,00	0,00	0,00	0,00	0,00	0,00	0,00	0,00	0,00
04 ISTRUZIONE E DIRITTO ALLO STUDIO	0,00	0,00	0,00	0,00	0,00	0,00	0,00	0,00	0,00	0,00	0,00	0,00	0,00
05 TUTELA E VALORIZZAZIONE DEI BENI ED ATTIVITA' CULTURALI	0,00	0,00	0,00	0,00	0,00	0,00	0,00	0,00	0,00	0,00	0,00	0,00	0,00
06 POLITICHE GIOVANILI , SPORT E TEMPO LIBERO	0,00	0,00	0,00	0,00	0,00	0,00	0,00	0,00	0,00	0,00	0,00	0,00	0,00
07 TURISMO	0,00	0,00	0,00	0,00	0,00	0,00	0,00	0,00	0,00	0,00	0,00	0,00	0,00
08 ASSETTO DEL TERRITORIO ED EDILIZIA ABITATIVA	0,00	0,00	0,00	0,00	0,00	0,00	0,00	0,00	0,00	0,00	0,00	0,00	0,00
09 SVILUPPO SOSTENIBILE E TUTELA DEL TERRITORIO E DELL'AMBIENTE	0,00	0,00	0,00	0,00	0,00	0,00	0,00	0,00	0,00	0,00	0,00	0,00	0,00
10 TRASPORTI E DIRITTO ALLA MOBILITA'	0,00	0,00	0,00	0,00	0,00	0,00	0,00	0,00	0,00	0,00	0,00	0,00	0,00

PROSPETTO DEI COSTI PER MISSIONE

Missioni	ONERI FINANZIARI		RETTIFICHE DI VALORE ATTIVITA' FINANZIARIE		COMPONENTI ED ONERI STRAORDINARI					IMPOSTE		TOTALE COSTI PER MISSIONE
	Oneri finanziari		Svalutazioni		Oneri Straordinari					Imposte		
	Interessi ed altri oneri finanziari	Totale Oneri finanziari	Soluzioni	Totale rettifiche di valore attività finanziarie	Soppravvenienze passive e inesistenze definitive	Minusvalenze patrimoniali	Trasferimenti in conto capitale	Altri oneri straordinari	Totale Oneri straordinari	Imposte	Totale Imposte	
11 SOCCORSO CIVILE	0,00	0,00	0,00	0,00	0,00	0,00	0,00	0,00	0,00	0,00	0,00	0,00
12 DIRITTI SOCIALI , POLITICHE SOCIALI E FAMIGLIA	0,00	0,00	0,00	0,00	0,00	0,00	0,00	0,00	0,00	0,00	0,00	0,00
13 TUTELA DELLA SALUTE	0,00	0,00	0,00	0,00	0,00	0,00	0,00	0,00	0,00	0,00	0,00	0,00
14 SVILUPPO ECONOMICO E COMPETITIVITA'	0,00	0,00	0,00	0,00	0,00	0,00	5.026.198,82	400.857,99	5.427.056,81	700.803,55	700.803,55	18.126.476,40
15 POLITICHE PER IL LAVORO E LA FORMAZIONE PROFESSIONALE	0,00	0,00	0,00	0,00	0,00	0,00	0,00	0,00	0,00	0,00	0,00	0,00
16 AGRICOLTURA , POLITICHE AGROALIMENTARI E PESCA	0,00	0,00	0,00	0,00	0,00	0,00	0,00	0,00	0,00	0,00	0,00	0,00
17 ENERGIA E DIVERSIFICAZIONE DELLE FONTI ENERGETICHE	0,00	0,00	0,00	0,00	0,00	0,00	0,00	0,00	0,00	0,00	0,00	0,00
18 RELAZIONI CON LE ALTRE AUTONOMIE TERRITORIALI E LOCALI	0,00	0,00	0,00	0,00	0,00	0,00	0,00	0,00	0,00	0,00	0,00	0,00
19 RELAZIONI INTERNAZIONALI	0,00	0,00	0,00	0,00	0,00	0,00	0,00	0,00	0,00	0,00	0,00	0,00
20 FONDI ACCANTONAMENTI	0,00	0,00	0,00	0,00	0,00	0,00	0,00	0,00	0,00	0,00	0,00	0,00
50 DEBITO PUBBLICO	0,00	0,00	0,00	0,00	0,00	0,00	0,00	0,00	0,00	0,00	0,00	0,00
60 ANTICIPAZIONI FINANZIARIE	0,00	0,00	0,00	0,00	0,00	0,00	0,00	0,00	0,00	0,00	0,00	0,00
99 SERVIZI PER CONTO TERZI	0,00	0,00	0,00	0,00	0,00	0,00	0,00	0,00	0,00	0,00	0,00	0,00
TOTALE COSTI/ONERI	0,00	0,00	0,00	0,00	0,00	0,00	5.026.198,82	400.857,99	5.427.056,81	700.803,55	700.803,55	18.172.680,80

RENDICONTO DEL BILANCIO ESERCIZIO FINANZIARIO 2019



PROSPETTO – 23
PEG DELLE ENTRATE

I.R.S.A.P. ENTE PUBBLICO NON ECONOMICO L.R.8/2012

Conto del bilancio - riepilogo per capitolo delle Entrate 2019

Allegato n.10 - Rendiconto della gestione

TIT.	TIP.	CAT.	CAP.	DENOMINAZIONE	RESIDUI ATTIVI AL	RISCOSSIONI IN	RIACCERTAMENTI	MAGGIORI O MINORI	RESIDUI ATTIVI DA					
					1/1/2019 (RS)	C/RESIDUI (RR)	RESIDUI (R)	ENTRATE DI	ESERCIZI PRECEDENTI					
								COMPETENZA =A-CP	(EP = RS-RR+R)					
					PREVISIONI	RISCOSSIONI IN	ACCERTAMENTI (A)	RESIDUI ATTIVI DA						
					DEFINITIVE DI	C/COMPETENZA (RC)		ESERCIZIO DI						
					COMPETENZA (CP)			COMPETENZA (EC=A-						
					PREVISIONI	TOTALE RISCOSSIONI	MAGGIORI O MINORI	RC)						
					DEFINITIVE DI CASSA	(TR=RR+RC)	ENTRATE DI CASSA	TOTALE RESIDUI						
					(CS)		=TR-CS	ATTIVI DA RIPORTARE						
								(TR=EP+EC)						
				Fondo pluriennale vincolato per spese correnti (1)	CP	0,00								
				Fondo pluriennale vincolato per spese in conto capitale (1)	CP	0,00								
				Utilizzo avanzo di Amministrazione (2)	CP	30.318.841,47								
1				ENTRATE CORRENTI DI NATURA TRIBUTARIA, CONTRIBUTIVA E PEREQUATIVA										
1	101			Tipologia 101: Imposte, tasse e proventi assimilati										
		199		Altre imposte, tasse e proventi n.a.c.	RS	-	RR	-	R	-	EP	-		
					CP	375.000,00	RC	371.540,65	A	371.540,65	CP	-3.459,35	EC	-
					CS	375.000,00	TR	371.540,65	CS	-3.459,35		TR	-	
		114		ONERI DI URBANIZZAZIONE	RS	-	RR	-	R	-	EP	-		
					CP	375.000,00	RC	371.540,65	A	371.540,65	CP	-3.459,35	EC	-
					CS	375.000,00	TR	371.540,65	CS	-3.459,35		TR	-	
				Totale tipologia Imposte, tasse e proventi assimilati	RS	-	RR	-	R	-	EP	-		
					CP	375.000,00	RC	371.540,65	A	371.540,65	CP	-3.459,35	EC	-
					CS	375.000,00	TR	371.540,65	CS	-3.459,35		TR	-	
1	102			Tipologia 102: Tributi destinati al finanziamento della sanità										
				Totale tipologia Tributi destinati al finanziamento della sanità	RS	-	RR	-	R	-	EP	-		
					CP	-	RC	-	A	-	CP	-	EC	-
					CS	-	TR	-	CS	-		TR	-	
1	103			Tipologia 103: Tributi devoluti e regolati alle autonomie speciali										
				Totale tipologia Tributi devoluti e regolati alle autonomie speciali	RS	-	RR	-	R	-	EP	-		
					CP	-	RC	-	A	-	CP	-	EC	-
					CS	-	TR	-	CS	-		TR	-	

I.R.S.A.P. ENTE PUBBLICO NON ECONOMICO L.R.8/2012

Conto del bilancio - riepilogo per capitolo delle Entrate 2019

Allegato n.10 - Rendiconto della gestione

TIT.	TIP.	CAT.	CAP.	DENOMINAZIONE	RESIDUI ATTIVI AL 1/1/2019 (RS)	RISCOSSIONI IN C/RESIDUI (RR)	RIACCERTAMENTI RESIDUI (R)	MAGGIORI O MINORI ENTRATE DI COMPETENZA =A-CP	RESIDUI ATTIVI DA ESERCIZI PRECEDENTI (EP = RS-RR+R)	
					PREVISIONI DEFINITIVE DI COMPETENZA (CP)	RISCOSSIONI IN C/COMPETENZA (RC)	ACCERTAMENTI (A)	RESIDUI ATTIVI DA ESERCIZIO DI COMPETENZA (EC=A-RC)		
					PREVISIONI DEFINITIVE DI CASSA (CS)	TOTALE RISCOSSIONI (TR=RR+RC)	MAGGIORI O MINORI ENTRATE DI CASSA =TR-CS	TOTALE RESIDUI ATTIVI DA RIPORTARE (TR=EP+EC)		
1	104			Tipologia 104: Compartecipazioni di tributi						
Totale tipologia Compartecipazioni di tributi					RS	- RR	- R		EP	
					CP	- RC	- A	- CP	- EC	
					CS	- TR	- CS		TR	
1	201			Tipologia 201: Contributi sociali e premi a carico del datore di lavoro e dei lavoratori						
Totale tipologia Contributi sociali e premi a carico del datore di lavoro e dei lavoratori					RS	- RR	- R		EP	
					CP	- RC	- A	- CP	- EC	
					CS	- TR	- CS		TR	
1	202			Tipologia 202: Contributi sociali a carico delle persone non occupate						
Totale tipologia Contributi sociali a carico delle persone non occupate					RS	- RR	- R		EP	
					CP	- RC	- A	- CP	- EC	
					CS	- TR	- CS		TR	
1	301			Tipologia 301: Fondi perequativi da Amministrazioni Centrali						
Totale tipologia Fondi perequativi da Amministrazioni Centrali					RS	- RR	- R		EP	
					CP	- RC	- A	- CP	- EC	
					CS	- TR	- CS		TR	
TOTALE TITOLO 1					RS	- RR	- R		EP	
					CP	375.000,00	RC 371.540,65	A 371.540,65	CP -3.459,35	EC
					CS	375.000,00	TR 371.540,65	CS -3.459,35		TR

I.R.S.A.P. ENTE PUBBLICO NON ECONOMICO L.R.8/2012

Conto del bilancio - riepilogo per capitolo delle Entrate 2019

Allegato n.10 - Rendiconto della gestione

TIT.	TIP.	CAT.	CAP.	DENOMINAZIONE	RESIDUI ATTIVI AL 1/1/2019 (RS)	RISCOSSIONI IN C/RESIDUI (RR)	RIACCERTAMENTI RESIDUI (R)	MAGGIORI O MINORI ENTRATE DI COMPETENZA =A-CP	RESIDUI ATTIVI DA ESERCIZI PRECEDENTI (EP = RS-RR+R)				
					PREVISIONI DEFINITIVE DI COMPETENZA (CP)	RISCOSSIONI IN C/COMPETENZA (RC)	ACCERTAMENTI (A)	RESIDUI ATTIVI DA ESERCIZIO DI COMPETENZA (EC=A- RC)					
					PREVISIONI DEFINITIVE DI CASSA (CS)	TOTALE RISCOSSIONI (TR=RR+RC)	MAGGIORI O MINORI ENTRATE DI CASSA =TR-CS	TOTALE RESIDUI ATTIVI DA RIPORTARE (TR=EP+EC)					
2													
TRASFERIMENTI CORRENTI													
2	101			Tipologia 101: Trasferimenti correnti da Amministrazioni pubbliche									
		102		Trasferimenti correnti da Amministrazioni Locali									
				RS	12.667.833,60	RR	7.087.725,70	R	-	EP	5.580.107,90		
				CP	13.303.052,63	RC	5.382.979,52	A	12.635.362,31	CP	-667.690,32	EC	7.252.382,79
				CS	16.649.714,17	TR	12.470.705,22	CS	-4.179.008,95	TR	12.832.490,69		
			100	Contributo Regione Siciliana Spese Funzionamento e Organizzazione (Art. 4 comma 2 L.R. 8/2012)									
				RS	12.167.833,60	RR	6.587.727,70	R	-	EP	5.580.105,90		
				CP	12.021.064,83	RC	4.882.981,52	A	12.135.362,31	CP	114.297,48	EC	7.252.380,79
				CS	14.867.726,37	TR	11.470.709,22	CS	-3.397.017,15	TR	12.832.486,69		
			101	Contributo Regione Siciliana Spese Funzionamento e Organizzazione (Art. 4 comma 1 L.R. 8/2012)									
				RS	500.000,00	RR	499.998,00	R	-	EP	2,00		
				CP	500.000,00	RC	499.998,00	A	500.000,00	CP	-	EC	2,00
				CS	1.000.000,00	TR	999.996,00	CS	-4,00	TR	4,00		
			102	Contributo relativo ai rinnovi contrattuali									
				RS	-	RR	-	R	-	EP	-		
				CP	781.987,80	RC	-	A	-	CP	-781.987,80	EC	-
				CS	781.987,80	TR	-	CS	-781.987,80	TR	-		
				RS	12.667.833,60	RR	7.087.725,70	R	-	EP	5.580.107,90		
				CP	13.303.052,63	RC	5.382.979,52	A	12.635.362,31	CP	-667.690,32	EC	7.252.382,79
				CS	16.649.714,17	TR	12.470.705,22	CS	-4.179.008,95	TR	12.832.490,69		
Totale tipologia Trasferimenti correnti da Amministrazioni pubbliche													
2	102			Tipologia 102: Trasferimenti correnti da Famiglie									
				RS	-	RR	-	R	-	EP	-		
				CP	-	RC	-	A	-	CP	-	EC	-
				CS	-	TR	-	CS	-	TR	-		
Totale tipologia Trasferimenti correnti da Famiglie													

I.R.S.A.P. ENTE PUBBLICO NON ECONOMICO L.R.8/2012

Conto del bilancio - riepilogo per capitolo delle Entrate 2019

Allegato n.10 - Rendiconto della gestione

TIT.	TIP.	CAT.	CAP.	DENOMINAZIONE	RESIDUI ATTIVI AL	RISCOSSIONI IN	RIACCERTAMENTI	MAGGIORI O MINORI	RESIDUI ATTIVI DA					
					1/1/2019 (RS)	C/RESIDUI (RR)	RESIDUI (R)	ENTRATE DI	ESERCIZI PRECEDENTI					
					PREVISIONI	RISCOSSIONI IN	ACCERTAMENTI (A)	COMPETENZA =A-CP	(EP = RS-RR+R)					
DEFINITIVE DI	C/COMPETENZA (RC)		RESIDUI ATTIVI DA											
COMPETENZA (CP)			ESERCIZIO DI											
PREVISIONI	TOTALE RISCOSSIONI	MAGGIORI O MINORI	TOTALE RESIDUI											
DEFINITIVE DI CASSA	(TR=RR+RC)	ENTRATE DI CASSA	ATTIVI DA RIPORTARE											
(CS)		=TR-CS	(TR=EP+EC)											
2	103			Tipologia 103: Trasferimenti correnti da Imprese										
Totale tipologia Trasferimenti correnti da Imprese					RS	- RR	- R	-	EP					
					CP	- RC	- A	- CP	- EC					
					CS	- TR	- CS	-	TR					
2	104			Tipologia 104: Trasferimenti correnti da Istituzioni Sociali Private										
		401		Trasferimenti correnti da Istituzioni Sociali Private	RS	- RR	- R	-	EP					
					CP	- RC	- A	- CP	- EC					
					CS	- TR	- CS	-	TR					
			141	Altri contributi in conto esercizio da altri soggetti privati	RS	- RR	- R	-	EP					
					CP	- RC	- A	- CP	- EC					
					CS	- TR	- CS	-	TR					
Totale tipologia Trasferimenti correnti da Istituzioni Sociali Private					RS	- RR	- R	-	EP					
					CP	- RC	- A	- CP	- EC					
					CS	- TR	- CS	-	TR					
2	105			Tipologia 105: Trasferimenti correnti dall'Unione Europea e dal Resto del Mondo										
Totale tipologia Trasferimenti correnti dall'Unione Europea e dal Resto del Mondo					RS	- RR	- R	-	EP					
					CP	- RC	- A	- CP	- EC					
					CS	- TR	- CS	-	TR					
TOTALE TITOLO 2					RS	12.667.833,60	RR	7.087.725,70	R	-	EP	5.580.107,90		
					CP	13.303.052,63	RC	5.382.979,52	A	12.635.362,31	CP	-667.690,32	EC	7.252.382,79
					CS	16.649.714,17	TR	12.470.705,22	CS	-4.179.008,95	-	TR	12.832.490,69	

I.R.S.A.P. ENTE PUBBLICO NON ECONOMICO L.R.8/2012

Conto del bilancio - riepilogo per capitolo delle Entrate 2019

Allegato n.10 - Rendiconto della gestione

TIT.	TIP.	CAT.	CAP.	DENOMINAZIONE	RESIDUI ATTIVI AL	RISCOSSIONI IN	RIACCERTAMENTI	MAGGIORI O MINORI	RESIDUI ATTIVI DA					
					1/1/2019 (RS)	C/RESIDUI (RR)	RESIDUI (R)	ENTRATE DI	ESERCIZI PRECEDENTI					
					PREVISIONI	RISCOSSIONI IN	ACCERTAMENTI (A)	COMPETENZA =A-CP	(EP = RS-RR+R)					
DEFINITIVE DI	C/COMPETENZA (RC)		RESIDUI ATTIVI DA											
COMPETENZA (CP)			ESERCIZIO DI											
PREVISIONI	TOTALE RISCOSSIONI	MAGGIORI O MINORI	TOTALE RESIDUI											
DEFINITIVE DI CASSA	(TR=RR+RC)	ENTRATE DI CASSA	ATTIVI DA RIPORTARE											
(CS)		=TR-CS	(TR=EP+EC)											
ENTRATE EXTRATRIBUTARIE														
3				ENTRATE EXTRATRIBUTARIE										
3	100			Tipologia 100: Vendita di beni e servizi e proventi derivanti dalla gestione dei beni										
		200		<i>Entrate dalla vendita e dall'erogazione di servizi</i>	RS	5.366.812,82	RR	1.445.269,36	R	-	EP	3.921.543,46		
					CP	2.869.000,00	RC	32.452,31	A	3.412.732,69	CP	543.732,69	EC	3.380.280,38
					CS	5.948.591,62	TR	1.477.721,67	CS	-4.470.869,95		TR	7.301.823,84	
			230	Ricavi da proventi derivanti da impianti e reti di distribuzione idrica industriale e potabile	RS	2.534.079,32	RR	1.080.388,15	R	-		EP	1.453.691,17	
					CP	860.000,00	RC	22.228,87	A	2.049.772,77	CP	1.189.772,77	EC	2.027.543,90
					CS	2.471.118,18	TR	1.102.617,02	CS	-1.368.501,16		TR	3.481.235,07	
			231	Ricavi per depurazione delle acque reflue e fognature	RS	2.832.733,50	RR	364.881,21	R	-		EP	2.467.852,29	
					CP	1.988.000,00	RC	9.857,44	A	1.362.593,92	CP	-625.406,08	EC	1.352.736,48
					CS	3.456.473,44	TR	374.738,65	CS	-3.081.734,79		TR	3.820.588,77	
			234	Ricavi per allacci idrici e fognari	RS	-	RR	-	R	-		EP	-	
					CP	1.000,00	RC	366,00	A	366,00	CP	-634,00	EC	-
					CS	1.000,00	TR	366,00	CS	-634,00		TR	-	
			238	Altri proventi derivanti dalla gestione dei servizi comuni	RS	-	RR	-	R	-		EP	-	
					CP	20.000,00	RC	-	A	-	CP	-20.000,00	EC	-
					CS	20.000,00	TR	-	CS	-20.000,00		TR	-	
		300		<i>Proventi derivanti dalla gestione dei beni</i>	RS	842.862,34	RR	175.880,52	R	-		EP	666.981,82	
					CP	753.000,00	RC	29.449,50	A	358.780,46	CP	-394.219,54	EC	329.330,96
					CS	561.893,36	TR	205.330,02	CS	-356.563,34		TR	996.312,78	
			220	Ricavi per affitto di terreni e rustici industriali	RS	1.893,36	RR	-	R	-		EP	1.893,36	
					CP	20.000,00	RC	949,53	A	33.534,95	CP	13.534,95	EC	32.585,42
					CS	21.893,36	TR	949,53	CS	-20.943,83		TR	34.478,78	

I.R.S.A.P. ENTE PUBBLICO NON ECONOMICO L.R.8/2012

Conto del bilancio - riepilogo per capitolo delle Entrate 2019

Allegato n.10 - Rendiconto della gestione

TIT.	TIP.	CAT.	CAP.	DENOMINAZIONE	RESIDUI ATTIVI AL	RISCOSSIONI IN	RIACCERTAMENTI	MAGGIORI O MINORI	RESIDUI ATTIVI DA	
					1/1/2019 (RS)	C/RESIDUI (RR)	RESIDUI (R)	ENTRATE DI	ESERCIZI PRECEDENTI	
					PREVISIONI	RISCOSSIONI IN	ACCERTAMENTI (A)	COMPETENZA =A-CP	(EP = RS-RR+R)	
DEFINITIVE DI	C/COMPETENZA (RC)		RESIDUI ATTIVI DA							
COMPETENZA (CP)			ESERCIZIO DI							
PREVISIONI	TOTALE RISCOSSIONI	MAGGIORI O MINORI	TOTALE RESIDUI							
DEFINITIVE DI CASSA	(TR=RR+RC)	ENTRATE DI CASSA	ATTIVI DA RIPORTARE							
(CS)		=TR-CS	(TR=EP+EC)							
3	100			Tipologia 100: Vendita di beni e servizi e proventi derivanti dalla gestione dei beni						
			222	Affitto di immobili civili	RS	- RR	- R	-	EP	-
					CP	40.000,00 RC	28.499,97 A	81.795,51 CP	41.795,51 EC	53.295,54
					CS	40.000,00 TR	28.499,97 CS	-11.500,03	TR	53.295,54
			224	Ricavi per l'affitto di Impianti di Depurazione e sollevamento Acque.	RS	840.968,98 RR	175.880,52 R	-	EP	665.088,46
					CP	693.000,00 RC	- A	243.450,00 CP	-449.550,00 EC	243.450,00
					CS	500.000,00 TR	175.880,52 CS	-324.119,48	TR	908.538,46
				Totale tipologia Vendita di beni e servizi e proventi derivanti dalla gestione dei beni	RS	6.209.675,16 RR	1.621.149,88 R	-	EP	4.588.525,28
					CP	3.622.000,00 RC	61.901,81 A	3.771.513,15 CP	149.513,15 EC	3.709.611,34
					CS	6.510.484,98 TR	1.683.051,69 CS	-4.827.433,29	TR	8.298.136,62
3	200			Tipologia 200: Proventi derivanti dall'attività di controllo e repressione delle irregolarità e degli illeciti						
				Totale tipologia Proventi derivanti dall'attività di controllo e repressione delle irregolarità e degli illeciti	RS	- RR	- R	-	EP	-
					CP	- RC	- A	- CP	- EC	-
					CS	- TR	- CS	-	TR	-
3	300			Tipologia 300: Interessi attivi						
		300		Altri interessi attivi	RS	16.523,04 RR	16.523,04 R	-	EP	-
					CP	20.000,00 RC	- A	30.841,85 CP	10.841,85 EC	30.841,85
					CS	36.523,04 TR	16.523,04 CS	-20.000,00	TR	30.841,85
			212	Interessi e premi su depositi bancari	RS	16.523,04 RR	16.523,04 R	-	EP	-
					CP	20.000,00 RC	- A	30.841,85 CP	10.841,85 EC	30.841,85
					CS	36.523,04 TR	16.523,04 CS	-20.000,00	TR	30.841,85
				Totale tipologia Interessi attivi	RS	16.523,04 RR	16.523,04 R	-	EP	-
					CP	20.000,00 RC	- A	30.841,85 CP	10.841,85 EC	30.841,85
					CS	36.523,04 TR	16.523,04 CS	-20.000,00	TR	30.841,85

I.R.S.A.P. ENTE PUBBLICO NON ECONOMICO L.R.8/2012

Conto del bilancio - riepilogo per capitolo delle Entrate 2019

Allegato n.10 - Rendiconto della gestione

TIT.	TIP.	CAT.	CAP.	DENOMINAZIONE	RESIDUI ATTIVI AL	RISCOSSIONI IN	RIACCERTAMENTI	MAGGIORI O MINORI	RESIDUI ATTIVI DA			
					1/1/2019 (RS)	C/RESIDUI (RR)	RESIDUI (R)	ENTRATE DI	ESERCIZI PRECEDENTI			
					PREVISIONI	RISCOSSIONI IN	ACCERTAMENTI (A)	COMPETENZA =A-CP	(EP = RS-RR+R)			
DEFINITIVE DI	C/COMPETENZA (RC)		RESIDUI ATTIVI DA									
COMPETENZA (CP)			ESERCIZIO DI									
PREVISIONI	TOTALE RISCOSSIONI	MAGGIORI O MINORI	TOTALE RESIDUI									
DEFINITIVE DI CASSA	(TR=RR+RC)	ENTRATE DI CASSA	ATTIVI DA RIPORTARE									
(CS)		=TR-CS	(TR=EP+EC)									
3	400			Tipologia 400: Altre entrate da redditi da capitale								
Totale tipologia Altre entrate da redditi da capitale					RS	-	RR	-	R	-	EP	-
					CP	-	RC	-	A	-	CP	-
					CS	-	TR	-	CS	-	TR	-
3	500			Tipologia 500: Rimborsi e altre entrate correnti								
		200		Rimborsi in entrata	RS	8,00	RR	-	R	-	EP	8,00
					CP	1.134.516,17	RC	899.884,89	A	1.229.792,31	CP	95.276,14
					CS	1.134.530,17	TR	899.884,89	CS	-234.645,28	TR	329.915,42
		270		Rimborsi da altre amministrazioni per incarichi pubblici (L.R. 30/2000 art. 20 comma 5)	RS	-	RR	-	R	-	EP	-
					CP	-	RC	-	A	-	CP	-
					CS	-	TR	-	CS	-	TR	-
		276		Rimborsi da parte della Regione per la utilizzazione di lavoratori contrattualizzati a tempo determinato	RS	-	RR	-	R	-	EP	-
					CP	317.508,67	RC	82.881,39	A	412.784,81	CP	95.276,14
					CS	317.508,67	TR	82.881,39	CS	-234.627,28	TR	329.903,42
		277		Rimborsi da parte della Regione per la utilizzazione di lavoratori ex Cap 343315	RS	8,00	RR	-	R	-	EP	8,00
					CP	817.007,50	RC	817.003,50	A	817.007,50	CP	-
					CS	817.021,50	TR	817.003,50	CS	-18,00	TR	12,00
		9900		Altre entrate correnti n.a.c.	RS	466.864,09	RR	53.848,78	R	-	EP	413.015,31
					CP	356.253,00	RC	598.172,43	A	628.337,64	CP	272.084,64
					CS	416.735,34	TR	652.021,21	CS	235.285,87	TR	443.180,52
		201		Contributi dei dipendenti per spese previdenziali	RS	-	RR	-	R	-	EP	-
					CP	135.253,00	RC	121.551,44	A	121.551,44	CP	-13.701,56
					CS	135.253,00	TR	121.551,44	CS	-13.701,56	TR	-

I.R.S.A.P. ENTE PUBBLICO NON ECONOMICO L.R.8/2012

Conto del bilancio - riepilogo per capitolo delle Entrate 2019

Allegato n.10 - Rendiconto della gestione

TIT.	TIP.	CAT.	CAP.	DENOMINAZIONE	RESIDUI ATTIVI AL 1/1/2019 (RS)		RISCOSSIONI IN C/RESIDUI (RR)		RIACCERTAMENTI RESIDUI (R)		MAGGIORI O MINORI ENTRATE DI COMPETENZA =A-CP		RESIDUI ATTIVI DA ESERCIZI PRECEDENTI (EP = RS-RR+R)	
					PREVISIONI DEFINITIVE DI COMPETENZA (CP)		RISCOSSIONI IN C/COMPETENZA (RC)		ACCERTAMENTI (A)		RESIDUI ATTIVI DA ESERCIZIO DI COMPETENZA (EC=A-RC)			
					PREVISIONI DEFINITIVE DI CASSA (CS)		TOTALE RISCOSSIONI (TR=RR+RC)		MAGGIORI O MINORI ENTRATE DI CASSA =TR-CS		TOTALE RESIDUI ATTIVI DA RIPORTARE (TR=EP+EC)			
3	500			Tipologia 500: Rimborsi e altre entrate correnti										
			279	Recuperi e rimborsi diversi	RS	466.864,09	RR	53.848,78	R	-			EP	413.015,31
					CP	220.000,00	RC	476.620,99	A	506.786,20	CP	286.786,20	EC	30.165,21
					CS	280.482,34	TR	530.469,77	CS	249.987,43			TR	443.180,52
			280	Recupero incentivi per funzioni tecniche	RS	-	RR	-	R	-			EP	-
					CP	-	RC	-	A	-	CP	-	EC	-
					CS	-	TR	-	CS	-			TR	-
			292	Entrate eventuali	RS	-	RR	-	R	-			EP	-
					CP	1.000,00	RC	-	A	-	CP	-1.000,00	EC	-
					CS	1.000,00	TR	-	CS	-1.000,00			TR	-
				Totale tipologia Rimborsi e altre entrate correnti	RS	466.872,09	RR	53.848,78	R	-			EP	413.023,31
					CP	1.490.769,17	RC	1.498.057,32	A	1.858.129,95	CP	367.360,78	EC	360.072,63
					CS	1.551.265,51	TR	1.551.906,10	CS	640,59			TR	773.095,94
				TOTALE TITOLO 3	RS	6.693.070,29	RR	1.691.521,70	R	-			EP	5.001.548,59
					CP	5.132.769,17	RC	1.559.959,13	A	5.660.484,95	CP	527.715,78	EC	4.100.525,82
					CS	8.098.273,53	TR	3.251.480,83	CS	-4.846.792,70			TR	9.102.074,41

I.R.S.A.P. ENTE PUBBLICO NON ECONOMICO L.R.8/2012

Conto del bilancio - riepilogo per capitolo delle Entrate 2019

Allegato n.10 - Rendiconto della gestione

TIT.	TIP.	CAT.	CAP.	DENOMINAZIONE	RESIDUI ATTIVI AL 1/1/2019 (RS)	RISCOSSIONI IN C/RESIDUI (RR)	RIACCERTAMENTI RESIDUI (R)	MAGGIORI O MINORI ENTRATE DI COMPETENZA =A-CP	RESIDUI ATTIVI DA ESERCIZI PRECEDENTI (EP = RS-RR+R)					
					PREVISIONI DEFINITIVE DI COMPETENZA (CP)	RISCOSSIONI IN C/COMPETENZA (RC)	ACCERTAMENTI (A)	RESIDUI ATTIVI DA ESERCIZIO DI COMPETENZA (EC=A- RC)						
					PREVISIONI DEFINITIVE DI CASSA (CS)	TOTALE RISCOSSIONI (TR=RR+RC)	MAGGIORI O MINORI ENTRATE DI CASSA =TR-CS	TOTALE RESIDUI ATTIVI DA RIPORTARE (TR=EP+EC)						
4				ENTRATE IN CONTO CAPITALE										
4	100			Tipologia 100: Tributi in conto capitale										
				Totale tipologia Tributi in conto capitale	RS	- RR	- R	-	EP	-				
					CP	- RC	- A	- CP	- EC	-				
					CS	- TR	- CS	-	TR	-				
4	200			Tipologia 200: Contributi agli investimenti										
		100		Contributi agli investimenti da amministrazioni pubbliche	RS	552.620,21	RR	271.938,22	R	-	EP	280.681,99		
					CP	5.749.756,34	RC	5.695.800,81	A	5.695.800,81	CP	-53.955,53	EC	-
					CS	6.302.378,55	TR	5.967.739,03	CS	-334.639,52		TR	280.681,99	
			511	Trasferimenti dalla Regione per i lavori Asse viario Porto Empedocle	RS	-	RR	-	R	-		EP	-	
					CP	-	RC	-	A	-	CP	-	EC	-
					CS	-	TR	-	CS	-		TR	-	
			512	Trasferimenti dalla Regione per i lavori a.d.p. Termini Imerese	RS	-	RR	-	R	-		EP	-	
					CP	50.000,00	RC	47.633,23	A	47.633,23	CP	-2.366,77	EC	-
					CS	50.000,00	TR	47.633,23	CS	-2.366,77		TR	-	
			512.1	Trasferimenti dalla Regione per il lavori a.d.p. Termini Imerese - Progetto PA 003	RS	-	RR	-	R	-		EP	-	
					CP	-	RC	-	A	-	CP	-	EC	-
					CS	-	TR	-	CS	-		TR	-	
			512.2	Trasferimenti dalla Regione per il lavori a.d.p. Termini Imerese - Progetto PA 005	RS	-	RR	-	R	-		EP	-	
					CP	-	RC	-	A	-	CP	-	EC	-
					CS	-	TR	-	CS	-		TR	-	

I.R.S.A.P. ENTE PUBBLICO NON ECONOMICO L.R.8/2012

Conto del bilancio - riepilogo per capitolo delle Entrate 2019

Allegato n.10 - Rendiconto della gestione

TIT.	TIP.	CAT.	CAP.	DENOMINAZIONE	RESIDUI ATTIVI AL 1/1/2019 (RS)	RISCOSSIONI IN C/RESIDUI (RR)	RIACCERTAMENTI RESIDUI (R)	MAGGIORI O MINORI ENTRATE DI COMPETENZA =A-CP	RESIDUI ATTIVI DA ESERCIZI PRECEDENTI (EP = RS-RR+R)
					PREVISIONI DEFINITIVE DI COMPETENZA (CP)	RISCOSSIONI IN C/COMPETENZA (RC)	ACCERTAMENTI (A)	RESIDUI ATTIVI DA ESERCIZIO DI COMPETENZA (EC=A-RC)	
					PREVISIONI DEFINITIVE DI CASSA (CS)	TOTALE RISCOSSIONI (TR=RR+RC)	MAGGIORI O MINORI ENTRATE DI CASSA =TR-CS	TOTALE RESIDUI ATTIVI DA RIPORTARE (TR=EP+EC)	
4	200			Tipologia 200: Contributi agli investimenti					
			512.3	Trasferimenti dalla Regione per il lavori a.d.p. Termini Imerese - Progetto PA 006	RS -	RR -	R -		EP -
					CP -	RC -	A -	CP -	EC -
					CS -	TR -	CS -		TR -
			512.4	Trasferimenti dalla Regione per il lavori a.d.p. Termini Imerese - Progetto PA 007	RS -	RR -	R -		EP -
					CP -	RC -	A -	CP -	EC -
					CS -	TR -	CS -		TR -
			512.5	Trasferimenti dalla Regione per il lavori a.d.p. Termini Imerese - Progetto PA 008	RS -	RR -	R -		EP -
					CP -	RC -	A -	CP -	EC -
					CS -	TR -	CS -		TR -
			512.6	Trasferimenti dalla Regione per il lavori a.d.p. Termini Imerese - Progetto PA 011	RS -	RR -	R -		EP -
					CP -	RC -	A -	CP -	EC -
					CS -	TR -	CS -		TR -
			513	Trasferimenti delibera CIPE impianti di depurazione	RS 6.774,68	RR -	R -		EP 6.774,68
					CP 697.094,70	RC 645.505,94	A 645.505,94	CP -51.588,76	EC -
					CS 703.869,38	TR 645.505,94	CS -58.363,44		TR 6.774,68
			513.1	Trasferimenti delibera CIPE impianti di depurazione - Giammoro	RS -	RR -	R -		EP -
					CP -	RC -	A -	CP -	EC -
					CS -	TR -	CS -		TR -
			513.2	Trasferimenti delibera CIPE impianti di depurazione - Carini	RS -	RR -	R -		EP -
					CP -	RC -	A -	CP -	EC -
					CS -	TR -	CS -		TR -

I.R.S.A.P. ENTE PUBBLICO NON ECONOMICO L.R.8/2012

Conto del bilancio - riepilogo per capitolo delle Entrate 2019

Allegato n.10 - Rendiconto della gestione

TIT.	TIP.	CAT.	CAP.	DENOMINAZIONE	RESIDUI ATTIVI AL 1/1/2019 (RS)	RISCOSSIONI IN C/RESIDUI (RR)	RIACCERTAMENTI RESIDUI (R)	MAGGIORI O MINORI ENTRATE DI COMPETENZA =A-CP	RESIDUI ATTIVI DA ESERCIZI PRECEDENTI (EP = RS-RR+R)
					PREVISIONI DEFINITIVE DI COMPETENZA (CP)	RISCOSSIONI IN C/COMPETENZA (RC)	ACCERTAMENTI (A)	RESIDUI ATTIVI DA ESERCIZIO DI COMPETENZA (EC=A-RC)	
					PREVISIONI DEFINITIVE DI CASSA (CS)	TOTALE RISCOSSIONI (TR=RR+RC)	MAGGIORI O MINORI ENTRATE DI CASSA =TR-CS	TOTALE RESIDUI ATTIVI DA RIPORTARE (TR=EP+EC)	
4	200			Tipologia 200: Contributi agli investimenti					
			513.3	Trasferimenti delibera CIPE impianti di depurazione - Termini Imerese	RS -	RR -	R -		EP -
					CP -	RC -	A -	CP -	EC -
					CS -	TR -	CS -		TR -
			517	Trasferimenti dalla Regione per i lavori "Patto per Messina"	RS -	RR -	R -		EP -
					CP -	RC -	A -	CP -	EC -
					CS -	TR -	CS -		TR -
			517.1	Trasferimenti dalla Regione per i lavori "Patto per Messina" Progetto ME 001	RS -	RR -	R -		EP -
					CP -	RC -	A -	CP -	EC -
					CS -	TR -	CS -		TR -
			518	Trasferimenti dalla Regione per lavori "Contratto d'Area Gela"	RS -	RR -	R -		EP -
					CP -	RC -	A -	CP -	EC -
					CS -	TR -	CS -		TR -
			519	Trasferimenti dalla Regione per lavori "Ex Insciem Provincia di Ragusa"	RS 39.553,88	RR 39.553,88	R -		EP -
					CP 1.771.723,21	RC 1.771.723,21	A -	CP 1.771.723,21	EC -
					CS 1.811.277,09	TR 1.811.277,09	CS -		TR -
			519.1	Trasferimenti dalla Regione per lavori "Ex Insciem Provincia di Ragusa" Progetto RG 001	RS -	RR -	R -		EP -
					CP -	RC -	A -	CP -	EC -
					CS -	TR -	CS -		TR -
			519.2	Trasferimenti dalla Regione per lavori "Ex Insciem Provincia di Ragusa" Progetto RG 002	RS -	RR -	R -		EP -
					CP -	RC -	A -	CP -	EC -
					CS -	TR -	CS -		TR -

I.R.S.A.P. ENTE PUBBLICO NON ECONOMICO L.R.8/2012

Conto del bilancio - riepilogo per capitolo delle Entrate 2019

Allegato n.10 - Rendiconto della gestione

TIT.	TIP.	CAT.	CAP.	DENOMINAZIONE	RESIDUI ATTIVI AL 1/1/2019 (RS)	RISCOSSIONI IN C/RESIDUI (RR)	RIACCERTAMENTI RESIDUI (R)	MAGGIORI O MINORI ENTRATE DI COMPETENZA =A-CP	RESIDUI ATTIVI DA ESERCIZI PRECEDENTI (EP = RS-RR+R)
					PREVISIONI DEFINITIVE DI COMPETENZA (CP)	RISCOSSIONI IN C/COMPETENZA (RC)	ACCERTAMENTI (A)	RESIDUI ATTIVI DA ESERCIZIO DI COMPETENZA (EC=A-RC)	
					PREVISIONI DEFINITIVE DI CASSA (CS)	TOTALE RISCOSSIONI (TR=RR+RC)	MAGGIORI O MINORI ENTRATE DI CASSA =TR-CS	TOTALE RESIDUI ATTIVI DA RIPORTARE (TR=EP+EC)	
4	200			Tipologia 200: Contributi agli investimenti					
			520	Trasferimenti dalla Regione per lavori "Patto per il Sud"	RS 506.291,65	RR 232.384,34	R -		EP 273.907,31
					CP 3.230.938,43	RC 3.230.938,43	A 3.230.938,43	CP -	EC -
					CS 3.737.232,08	TR 3.463.322,77	CS -273.909,31		TR 273.907,31
			520.1	Trasferimenti dalla Regione per lavori "Patto per il Sud" Progetto GE 004	RS -	RR -	R -		EP -
					CP -	RC -	A -	CP -	EC -
					CS -	TR -	CS -		TR -
			520.2	Trasferimenti dalla Regione per lavori "Patto per il Sud" Progetto SR 001	RS -	RR -	R -		EP -
					CP -	RC -	A -	CP -	EC -
					CS -	TR -	CS -		TR -
			520.3	Trasferimenti dalla Regione per lavori "Patto per il Sud" Progetto RG 007	RS -	RR -	R -		EP -
					CP -	RC -	A -	CP -	EC -
					CS -	TR -	CS -		TR -
			520.4	Trasferimenti dalla Regione per lavori "Patto per il Sud" Progetto AG 003	RS -	RR -	R -		EP -
					CP -	RC -	A -	CP -	EC -
					CS -	TR -	CS -		TR -
			520.5	Trasferimenti dalla Regione per lavori "Patto per il Sud" Progetto AG 001	RS -	RR -	R -		EP -
					CP -	RC -	A -	CP -	EC -
					CS -	TR -	CS -		TR -
			520.6	Trasferimenti dalla Regione per lavori "Patto per il Sud" Progetto CT 004	RS -	RR -	R -		EP -
					CP -	RC -	A -	CP -	EC -
					CS -	TR -	CS -		TR -

I.R.S.A.P. ENTE PUBBLICO NON ECONOMICO L.R.8/2012

Conto del bilancio - riepilogo per capitolo delle Entrate 2019

Allegato n.10 - Rendiconto della gestione

TIT.	TIP.	CAT.	CAP.	DENOMINAZIONE	RESIDUI ATTIVI AL 1/1/2019 (RS)	RISCOSSIONI IN C/RESIDUI (RR)	RIACCERTAMENTI RESIDUI (R)	MAGGIORI O MINORI ENTRATE DI COMPETENZA =A-CP	RESIDUI ATTIVI DA ESERCIZI PRECEDENTI (EP = RS-RR+R)
					PREVISIONI DEFINITIVE DI COMPETENZA (CP)	RISCOSSIONI IN C/COMPETENZA (RC)	ACCERTAMENTI (A)	RESIDUI ATTIVI DA ESERCIZIO DI COMPETENZA (EC=A-RC)	
					PREVISIONI DEFINITIVE DI CASSA (CS)	TOTALE RISCOSSIONI (TR=RR+RC)	MAGGIORI O MINORI ENTRATE DI CASSA =TR-CS	TOTALE RESIDUI ATTIVI DA RIPORTARE (TR=EP+EC)	
4	200			Tipologia 200: Contributi agli investimenti					
			520.7	Trasferimenti dalla Regione per lavori "Patto per il Sud" Progetto CL 002	RS -	RR -	R -	-	EP -
					CP -	RC -	A -	CP -	EC -
					CS -	TR -	CS -	-	TR -
			520.8	Trasferimenti dalla Regione per lavori "Patto per il Sud" Progetto CL 003	RS -	RR -	R -	-	EP -
					CP -	RC -	A -	CP -	EC -
					CS -	TR -	CS -	-	TR -
			520.9	Trasferimenti dalla Regione per lavori "Patto per il Sud" Progetto EN 003	RS -	RR -	R -	-	EP -
					CP -	RC -	A -	CP -	EC -
					CS -	TR -	CS -	-	TR -
			520.10	Trasferimenti dalla Regione per lavori "Patto per il Sud" Progetto EN 004	RS -	RR -	R -	-	EP -
					CP -	RC -	A -	CP -	EC -
					CS -	TR -	CS -	-	TR -
			520.11	Trasferimenti dalla Regione per lavori "Patto per il Sud" Progetto EN 005	RS -	RR -	R -	-	EP -
					CP -	RC -	A -	CP -	EC -
					CS -	TR -	CS -	-	TR -
			520.12	Trasferimenti dalla Regione per lavori "Patto per il Sud" Progetto RG 005	RS -	RR -	R -	-	EP -
					CP -	RC -	A -	CP -	EC -
					CS -	TR -	CS -	-	TR -
			520.13	Trasferimenti dalla Regione per lavori "Patto per il Sud" Progetto RG 006	RS -	RR -	R -	-	EP -
					CP -	RC -	A -	CP -	EC -
					CS -	TR -	CS -	-	TR -

I.R.S.A.P. ENTE PUBBLICO NON ECONOMICO L.R.8/2012

Conto del bilancio - riepilogo per capitolo delle Entrate 2019

Allegato n.10 - Rendiconto della gestione

TIT.	TIP.	CAT.	CAP.	DENOMINAZIONE	RESIDUI ATTIVI AL 1/1/2019 (RS)	RISCOSSIONI IN C/RESIDUI (RR)	RIACCERTAMENTI RESIDUI (R)	MAGGIORI O MINORI ENTRATE DI COMPETENZA =A-CP	RESIDUI ATTIVI DA ESERCIZI PRECEDENTI (EP = RS-RR+R)	
					PREVISIONI DEFINITIVE DI COMPETENZA (CP)	RISCOSSIONI IN C/COMPETENZA (RC)	ACCERTAMENTI (A)	RESIDUI ATTIVI DA ESERCIZIO DI COMPETENZA (EC=A-RC)		
					PREVISIONI DEFINITIVE DI CASSA (CS)	TOTALE RISCOSSIONI (TR=RR+RC)	MAGGIORI O MINORI ENTRATE DI CASSA =TR-CS	TOTALE RESIDUI ATTIVI DA RIPORTARE (TR=EP+EC)		
4	200			Tipologia 200: Contributi agli investimenti						
			520.14	Trasferimenti dalla Regione per lavori "Patto per il Sud" Progetto RG 003	RS	- RR	- R	-	EP	-
					CP	- RC	- A	- CP	- EC	-
					CS	- TR	- CS	-	TR	-
			520.15	Trasferimenti dalla Regione per lavori "Patto per il Sud" Progetto AG 002	RS	- RR	- R	-	EP	-
					CP	- RC	- A	- CP	- EC	-
					CS	- TR	- CS	-	TR	-
			520.16	Trasferimenti dalla Regione per lavori "Patto per il Sud" Progetto AG 004	RS	- RR	- R	-	EP	-
					CP	- RC	- A	- CP	- EC	-
					CS	- TR	- CS	-	TR	-
			520.17	Trasferimenti dalla Regione per lavori "Patto per il Sud" Progetto AG 005	RS	- RR	- R	-	EP	-
					CP	- RC	- A	- CP	- EC	-
					CS	- TR	- CS	-	TR	-
			520.18	Trasferimenti dalla Regione per lavori "Patto per il Sud" Progetto PA 001	RS	- RR	- R	-	EP	-
					CP	- RC	- A	- CP	- EC	-
					CS	- TR	- CS	-	TR	-
			520.19	Trasferimenti dalla Regione per lavori "Patto per il Sud" Progetto PA 012	RS	- RR	- R	-	EP	-
					CP	- RC	- A	- CP	- EC	-
					CS	- TR	- CS	-	TR	-
			520.20	Trasferimenti dalla Regione per lavori "Patto per il Sud" Progetto TP 001	RS	- RR	- R	-	EP	-
					CP	- RC	- A	- CP	- EC	-
					CS	- TR	- CS	-	TR	-

I.R.S.A.P. ENTE PUBBLICO NON ECONOMICO L.R.8/2012

Conto del bilancio - riepilogo per capitolo delle Entrate 2019

Allegato n.10 - Rendiconto della gestione

TIT.	TIP.	CAT.	CAP.	DENOMINAZIONE	RESIDUI ATTIVI AL	RISCOSSIONI IN	RIACCERTAMENTI	MAGGIORI O MINORI	RESIDUI ATTIVI DA					
					1/1/2019 (RS)	C/RESIDUI (RR)	RESIDUI (R)	ENTRATE DI	ESERCIZI PRECEDENTI					
					PREVISIONI	RISCOSSIONI IN	ACCERTAMENTI (A)	COMPETENZA =A-CP	(EP = RS-RR+R)					
DEFINITIVE DI	C/COMPETENZA (RC)		RESIDUI ATTIVI DA											
COMPETENZA (CP)			ESERCIZIO DI											
PREVISIONI	TOTALE RISCOSSIONI	MAGGIORI O MINORI	TOTALE RESIDUI											
DEFINITIVE DI CASSA	(TR=RR+RC)	ENTRATE DI CASSA	ATTIVI DA RIPORTARE											
(CS)		=TR-CS	(TR=EP+EC)											
4	200			Tipologia 200: Contributi agli investimenti										
			521	Trasferimenti dalla Regione per Lavori "Patto per la Sicilia di Termini Imerese"	RS	- RR	- R	-	EP	-				
					CP	- RC	- A	- CP	- EC	-				
					CS	- TR	- CS	-	TR	-				
				Totale tipologia Contributi agli investimenti	RS	552.620,21	RR	271.938,22	R	-	EP	280.681,99		
					CP	5.749.756,34	RC	5.695.800,81	A	5.695.800,81	CP	-53.955,53	EC	-
					CS	6.302.378,55	TR	5.967.739,03	CS	-334.639,52		TR	280.681,99	
4	300			Tipologia 300: Altri trasferimenti in conto capitale										
		100		Trasferimenti in conto capitale per assunzione di debiti dell'amministrazione da parte di amministrazioni pubbliche	RS	24.487.085,89	RR	- R	-	EP	24.487.085,89			
					CP	50.000,00	RC	- A	- CP	-50.000,00	EC	-		
					CS	500.000,00	TR	- CS	-500.000,00		TR	24.487.085,89		
			493	Recupero anticipazioni alle gestioni separate	RS	24.487.085,89	RR	- R	-	EP	24.487.085,89			
					CP	50.000,00	RC	- A	- CP	-50.000,00	EC	-		
					CS	500.000,00	TR	- CS	-500.000,00		TR	24.487.085,89		
				Totale tipologia Altri trasferimenti in conto capitale	RS	24.487.085,89	RR	- R	-	EP	24.487.085,89			
					CP	50.000,00	RC	- A	- CP	-50.000,00	EC	-		
					CS	500.000,00	TR	- CS	-500.000,00		TR	24.487.085,89		
4	400			Tipologia 400: Entrate da alienazione di beni materiali e immateriali										
				Totale tipologia Entrate da alienazione di beni materiali e immateriali	RS	- RR	- R	-	EP	-				
					CP	- RC	- A	- CP	- EC	-				
					CS	- TR	- CS	-	TR	-				

I.R.S.A.P. ENTE PUBBLICO NON ECONOMICO L.R.8/2012

Conto del bilancio - riepilogo per capitolo delle Entrate 2019

Allegato n.10 - Rendiconto della gestione

TIT.	TIP.	CAT.	CAP.	DENOMINAZIONE	RESIDUI ATTIVI AL	RISCOSSIONI IN	RIACCERTAMENTI	MAGGIORI O MINORI	RESIDUI ATTIVI DA
					1/1/2019 (RS)	C/RESIDUI (RR)	RESIDUI (R)	ENTRATE DI	ESERCIZI PRECEDENTI
					PREVISIONI	RISCOSSIONI IN	ACCERTAMENTI (A)	COMPETENZA =A-CP	(EP = RS-RR+R)
DEFINITIVE DI	C/COMPETENZA (RC)		RESIDUI ATTIVI DA						
COMPETENZA (CP)			ESERCIZIO DI						
PREVISIONI	TOTALE RISCOSSIONI	MAGGIORI O MINORI	TOTALE RESIDUI						
DEFINITIVE DI CASSA	(TR=RR+RC)	ENTRATE DI CASSA	ATTIVI DA RIPORTARE						
(CS)		=TR-CS	(TR=EP+EC)						
4	500			Tipologia 500: ALTRE ENTRATE IN CONTO CAPITALE					
		400		Altre entrate in conto capitale n.a.c.	RS 81.242,03	RR 81.242,03	R -	-	EP -
					CP 9.117.769,73	RC -	A 578.072,52	CP -8.539.697,21	EC 578.072,52
					CS 729.991,95	TR 81.242,03	CS -648.749,92		TR 578.072,52
			600.1	Rimborso indennità di fine servizio dal Consorzio ASI di Agrigento	RS -	RR -	R -	-	EP -
					CP 1.317.404,75	RC -	A 125.109,42	CP -1.192.295,33	EC 125.109,42
					CS 2.000,00	TR -	CS -2.000,00		TR 125.109,42
			600.2	Rimborso indennità di fine servizio Consorzio ASI del Catatino	RS 81.242,03	RR 81.242,03	R -	-	EP -
					CP 765.124,24	RC -	A -	CP -765.124,24	EC -
					CS 81.242,03	TR 81.242,03	CS -		TR -
			600.3	Rimborso indennità di fine servizio dal Consorzio ASI di Caltanissetta	RS -	RR -	R -	-	EP -
					CP 1.129.202,61	RC -	A -	CP -1.129.202,61	EC -
					CS 50.000,00	TR -	CS -50.000,00		TR -
			600.4	Rimborso indennità di fine servizio dal Consorzio ASI di Catania	RS -	RR -	R -	-	EP -
					CP 861.976,60	RC -	A -	CP -861.976,60	EC -
					CS -	TR -	CS -		TR -
			600.5	Rimborso indennità di fine servizio dal Consorzio ASI di Enna	RS -	RR -	R -	-	EP -
					CP 593.975,43	RC -	A -	CP -593.975,43	EC -
					CS 50.000,00	TR -	CS -50.000,00		TR -
			600.6	Rimborso indennità di fine servizio dal Consorzio ASI di Gela	RS -	RR -	R -	-	EP -
					CP 1.133.877,01	RC -	A 7.938,47	CP -1.125.938,54	EC 7.938,47
					CS -	TR -	CS -		TR 7.938,47
			600.7	Rimborso indennità di fine servizio dal Consorzio ASI di Messina	RS -	RR -	R -	-	EP -
					CP 257.452,36	RC -	A -	CP -257.452,36	EC -
					CS -	TR -	CS -		TR -

I.R.S.A.P. ENTE PUBBLICO NON ECONOMICO L.R.8/2012

Conto del bilancio - riepilogo per capitolo delle Entrate 2019

Allegato n.10 - Rendiconto della gestione

TIT.	TIP.	CAT.	CAP.	DENOMINAZIONE	RESIDUI ATTIVI AL 1/1/2019 (RS)	RISCOSSIONI IN C/RESIDUI (RR)	RIACCERTAMENTI RESIDUI (R)	MAGGIORI O MINORI ENTRATE DI COMPETENZA =A-CP	RESIDUI ATTIVI DA ESERCIZI PRECEDENTI (EP = RS-RR+R)
					PREVISIONI DEFINITIVE DI COMPETENZA (CP)	RISCOSSIONI IN C/COMPETENZA (RC)	ACCERTAMENTI (A)	RESIDUI ATTIVI DA ESERCIZIO DI COMPETENZA (EC=A-RC)	
					PREVISIONI DEFINITIVE DI CASSA (CS)	TOTALE RISCOSSIONI (TR=RR+RC)	MAGGIORI O MINORI ENTRATE DI CASSA =TR-CS	TOTALE RESIDUI ATTIVI DA RIPORTARE (TR=EP+EC)	
4	500			Tipologia 500: ALTRE ENTRATE IN CONTO CAPITALE					
			600.8	Rimborso indennità di fine servizio dal Consorzio ASI di Palermo	RS -	RR -	R -		EP -
					CP 652.499,94	RC -	A -	CP -652.499,94	EC -
					CS 213.375,61	TR -	CS -213.375,61		TR -
			600.9	Rimborso indennità di fine servizio dal Consorzio ASI di Ragusa	RS -	RR -	R -		EP -
					CP 369.239,01	RC -	A -	CP -369.239,01	EC -
					CS -	TR -	CS -		TR -
			600.10	Rimborso indennità di fine servizio dal Consorzio ASI di Siracusa	RS -	RR -	R -		EP -
					CP 1.419.961,98	RC -	A 264.882,10	CP -1.155.079,88	EC 264.882,10
					CS 241.024,44	TR -	CS -241.024,44		TR 264.882,10
			600.11	Rimborso indennità di fine servizio dal Consorzio ASI di Trapani	RS -	RR -	R -		EP -
					CP 617.055,80	RC -	A 180.142,53	CP -436.913,27	EC 180.142,53
					CS 92.349,87	TR -	CS -92.349,87		TR 180.142,53
				Totale tipologia ALTRE ENTRATE IN CONTO CAPITALE	RS 81.242,03	RR 81.242,03	R -		EP -
					CP 9.117.769,73	RC -	A 578.072,52	CP -8.539.697,21	EC 578.072,52
					CS 729.991,95	TR 81.242,03	CS -648.749,92		TR 578.072,52
				TOTALE TITOLO 4	RS 25.120.948,13	RR 353.180,25	R -		EP 24.767.767,88
					CP 14.917.526,07	RC 5.695.800,81	A 6.273.873,33	CP -8.643.652,74	EC 578.072,52
					CS 7.532.370,50	TR 6.048.981,06	CS -1.483.389,44		TR 25.345.840,40

I.R.S.A.P. ENTE PUBBLICO NON ECONOMICO L.R.8/2012

Conto del bilancio - riepilogo per capitolo delle Entrate 2019

Allegato n.10 - Rendiconto della gestione

TIT.	TIP.	CAT.	CAP.	DENOMINAZIONE	RESIDUI ATTIVI AL 1/1/2019 (RS)	RISCOSSIONI IN C/RESIDUI (RR)	RIACCERTAMENTI RESIDUI (R)	MAGGIORI O MINORI ENTRATE DI COMPETENZA =A-CP	RESIDUI ATTIVI DA ESERCIZI PRECEDENTI (EP = RS-RR+R)
					PREVISIONI DEFINITIVE DI COMPETENZA (CP)	RISCOSSIONI IN C/COMPETENZA (RC)	ACCERTAMENTI (A)	RESIDUI ATTIVI DA ESERCIZIO DI COMPETENZA (EC=A-RC)	
					PREVISIONI DEFINITIVE DI CASSA (CS)	TOTALE RISCOSSIONI (TR=RR+RC)	MAGGIORI O MINORI ENTRATE DI CASSA =TR-CS	TOTALE RESIDUI ATTIVI DA RIPORTARE (TR=EP+EC)	
ENTRATE PER CONTO TERZI E PARTITE DI GIRO									
9	100			Tipologia 100: Entrate per partite di giro					
		100		Altre ritenute	RS 18.037,94	RR 16.853,94	R -		EP 1.184,00
					CP 2.330.000,00	RC 1.923.956,92	A 1.923.956,92	CP -406.043,08	EC -
					CS 2.347.644,32	TR 1.940.810,86	CS -406.833,46		TR 1.184,00
			921	Trattenute sindacali	RS -	RR -	R -		EP -
					CP 30.000,00	RC 17.954,34	A 17.954,34	CP -12.045,66	EC -
					CS 30.000,00	TR 17.954,34	CS -12.045,66		TR -
			922	Trattenute al personale per conto di terzi	RS 1.184,00	RR -	R -		EP 1.184,00
					CP 300.000,00	RC 220.602,09	A 220.602,09	CP -79.397,91	EC -
					CS 301.184,00	TR 220.602,09	CS -80.581,91		TR 1.184,00
			994	IVA SPLYT PAYMENT	RS 16.853,94	RR 16.853,94	R -		EP -
					CP 1.000.000,00	RC 989.609,35	A 989.609,35	CP -10.390,65	EC -
					CS 1.016.460,32	TR 1.006.463,29	CS -9.997,03		TR -
			996	IVA split payment commerciale	RS -	RR -	R -		EP -
					CP 1.000.000,00	RC 695.791,14	A 695.791,14	CP -304.208,86	EC -
					CS 1.000.000,00	TR 695.791,14	CS -304.208,86		TR -
		200		Ritenute su redditi da lavoro dipendente	RS -	RR -	R -		EP -
					CP 3.000.000,00	RC 2.169.814,91	A 2.169.814,91	CP -830.185,09	EC -
					CS 3.000.000,00	TR 2.169.814,91	CS -830.185,09		TR -
			900	Ritenute erariali di reddito di lavoro dipendente	RS -	RR -	R -		EP -
					CP 2.000.000,00	RC 1.516.666,50	A 1.516.666,50	CP -483.333,50	EC -
					CS 2.000.000,00	TR 1.516.666,50	CS -483.333,50		TR -

I.R.S.A.P. ENTE PUBBLICO NON ECONOMICO L.R.8/2012

Conto del bilancio - riepilogo per capitolo delle Entrate 2019

Allegato n.10 - Rendiconto della gestione

TIT.	TIP.	CAT.	CAP.	DENOMINAZIONE	RESIDUI ATTIVI AL	RISCOSSIONI IN	RIACCERTAMENTI	MAGGIORI O MINORI	RESIDUI ATTIVI DA
					1/1/2019 (RS)	C/RESIDUI (RR)	RESIDUI (R)	ENTRATE DI	ESERCIZI PRECEDENTI
					PREVISIONI	RISCOSSIONI IN	ACCERTAMENTI (A)	COMPETENZA =A-CP	(EP = RS-RR+R)
DEFINITIVE DI	C/COMPETENZA (RC)		RESIDUI ATTIVI DA						
COMPETENZA (CP)			ESERCIZIO DI						
PREVISIONI	TOTALE RISCOSSIONI	MAGGIORI O MINORI	TOTALE RESIDUI						
DEFINITIVE DI CASSA	(TR=RR+RC)	ENTRATE DI CASSA	ATTIVI DA RIPORTARE						
(CS)		=TR-CS	(TR=EP+EC)						
9	100			Tipologia 100: Entrate per partite di giro					
			910	Ritenute assistenziali e previdenziali	CP 1.000.000,00	RC 653.148,41	A 653.148,41	CP -346.851,59	EC -
					CS 1.000.000,00	TR 653.148,41	CS -346.851,59		TR -
		300		Ritenute su redditi da lavoro autonomo	RS 1.363,81	RR 1.363,81	R -		EP -
					CP 200.000,00	RC 69.288,72	A 69.288,72	CP -130.711,28	EC -
					CS 201.363,81	TR 70.652,53	CS -130.711,28		TR -
			901	Ritenute erariali di reddito di lavoro autonomo	RS 1.363,81	RR 1.363,81	R -		EP -
					CP 200.000,00	RC 69.288,72	A 69.288,72	CP -130.711,28	EC -
					CS 201.363,81	TR 70.652,53	CS -130.711,28		TR -
		9900		Altre entrate per partite di giro	RS 16.717,93	RR 10.000,00	R -		EP 6.717,93
					CP 70.000,00	RC 404.011,99	A 414.582,77	CP 344.582,77	EC 10.570,78
					CS 86.717,93	TR 414.011,99	CS 327.294,06		TR 17.288,71
			990	Partite in conto sospeso	RS 6.717,93	RR -	R -		EP 6.717,93
					CP 50.000,00	RC 402.322,49	A 402.893,27	CP 352.893,27	EC 570,78
					CS 56.717,93	TR 402.322,49	CS 345.604,56		TR 7.288,71
			991	Riscossione somme rimborsate all'economista	RS 10.000,00	RR 10.000,00	R -		EP -
					CP 10.000,00	RC -	A 10.000,00	CP -	EC 10.000,00
					CS 20.000,00	TR 10.000,00	CS -10.000,00		TR 10.000,00
			997	Entrate non andate a buon fine	RS -	RR -	R -		EP -
					CP 10.000,00	RC 1.689,50	A 1.689,50	CP -8.310,50	EC -
					CS 10.000,00	TR 1.689,50	CS -8.310,50		TR -
Totale tipologia Entrate per partite di giro					RS 36.119,68	RR 28.217,75	R -		EP 7.901,93
					CP 5.600.000,00	RC 4.567.072,54	A 4.577.643,32	CP -1.022.356,68	EC 10.570,78
					CS 5.635.726,06	TR 4.595.290,29	CS -1.040.435,77		TR 18.472,71

I.R.S.A.P. ENTE PUBBLICO NON ECONOMICO L.R.8/2012

Conto del bilancio - riepilogo per capitolo delle Entrate 2019

Allegato n.10 - Rendiconto della gestione

TIT.	TIP.	CAT.	CAP.	DENOMINAZIONE	RESIDUI ATTIVI AL	RISCOSSIONI IN	RIACCERTAMENTI	MAGGIORI O MINORI	RESIDUI ATTIVI DA
					1/1/2019 (RS)	C/RESIDUI (RR)	RESIDUI (R)	ENTRATE DI	ESERCIZI PRECEDENTI
					PREVISIONI	RISCOSSIONI IN	ACCERTAMENTI (A)	COMPETENZA =A-CP	(EP = RS-RR+R)
DEFINITIVE DI	C/COMPETENZA (RC)		RESIDUI DA						
COMPETENZA (CP)			ESERCIZIO DI						
PREVISIONI	TOTALE RISCOSSIONI	MAGGIORI O MINORI	TOTALE RESIDUI						
DEFINITIVE DI CASSA	(TR=RR+RC)	ENTRATE DI CASSA	ATTIVI DA RIPORTARE						
(CS)		=TR-CS	(TR=EP+EC)						
9	200			Tipologia 200: Entrate per conto terzi					
		400		Depositi di/presso terzi	RS -	RR -	R -		EP -
					CP 10.000,00	RC 461,10	A 461,10	CP -9.538,90	EC -
					CS 10.000,00	TR 461,10	CS -9.538,90		TR -
			950	Depositi cauzionali di terzi	RS -	RR -	R -		EP -
					CP 10.000,00	RC 461,10	A 461,10	CP -9.538,90	EC -
					CS 10.000,00	TR 461,10	CS -9.538,90		TR -
		9900		Altre entrate per conto terzi	RS 70.104,55	RR 18.728,65	R -		EP 51.375,90
					CP 100.000,00	RC 5.166,92	A 5.166,92	CP -94.833,08	EC -
					CS 204.385,15	TR 23.895,57	CS -180.489,58		TR 51.375,90
			941	Rimborsi di somme pagate per conto di terzi	RS 70.104,55	RR 18.728,65	R -		EP 51.375,90
					CP 100.000,00	RC 5.166,92	A 5.166,92	CP -94.833,08	EC -
					CS 204.385,15	TR 23.895,57	CS -180.489,58		TR 51.375,90
				Totale tipologia Entrate per conto terzi	RS 70.104,55	RR 18.728,65	R -		EP 51.375,90
					CP 110.000,00	RC 5.628,02	A 5.628,02	CP -104.371,98	EC -
					CS 214.385,15	TR 24.356,67	CS -190.028,48		TR 51.375,90
9	200			Tipologia 200: Altre entrate per conto terzi					
					RS 106.224,23	RR 46.946,40	R -		EP 59.277,83
				TOTALE TITOLO 9	CP 5.710.000,00	RC 4.572.700,56	A 4.583.271,34	CP -1.126.728,66	EC 10.570,78
					CS 5.850.111,21	TR 4.619.646,96	CS -1.230.464,25		TR 69.848,61

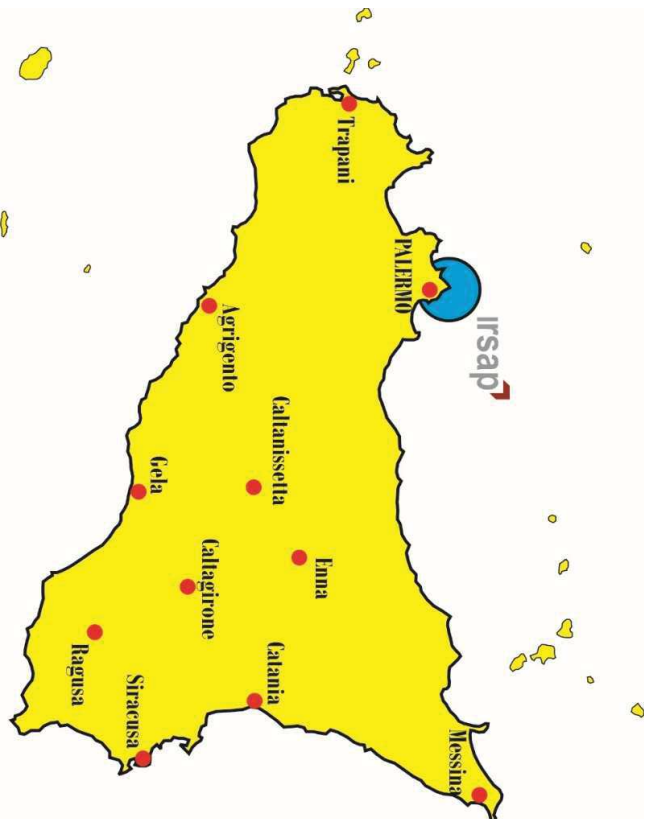
I.R.S.A.P. ENTE PUBBLICO NON ECONOMICO L.R.8/2012

Conto del bilancio - riepilogo per capitolo delle Entrate 2019

Allegato n.10 - Rendiconto della gestione

TIT.	TIP.	CAT.	CAP.	DENOMINAZIONE	RESIDUI ATTIVI AL	RISCOSSIONI IN	RIACCERTAMENTI	MAGGIORI O MINORI	RESIDUI ATTIVI DA					
					1/1/2019 (RS)	C/RESIDUI (RR)	RESIDUI (R)	ENTRATE DI	ESERCIZI PRECEDENTI					
					PREVISIONI	RISCOSSIONI IN	ACCERTAMENTI (A)	COMPETENZA =A-CP	(EP = RS-RR+R)					
					DEFINITIVE DI	C/COMPETENZA (RC)		RESIDUI ATTIVI DA						
					COMPETENZA (CP)			ESERCIZIO DI						
					COMPETENZA (CP)			COMPETENZA (EC=A-						
					DEFINITIVE DI CASSA	TOTALE RISCOSSIONI	MAGGIORI O MINORI	TOTALE RESIDUI						
					(CS)	(TR=RR+RC)	ENTRATE DI CASSA	ATTIVI DA RIPORTARE						
					(CS)	(TR=RR+RC)	=TR-CS	(TR=EP+EC)						
RIEPILOGO PER TITOLI														
1				ENTRATE CORRENTI DI NATURA TRIBUTARIA, CONTRIBUTIVA E PEREQUATIVA	RS	-	RR	-	R	-	EP	-		
					CP	375.000,00	RC	371.540,65	A	371.540,65	CP	-3.459,35	EC	-
					CS	375.000,00	TR	371.540,65	CS	-3.459,35		TR	-	
2				TRASFERIMENTI CORRENTI	RS	12.667.833,60	RR	7.087.725,70	R	-	EP	5.580.107,90		
					CP	13.303.052,63	RC	5.382.979,52	A	12.635.362,31	CP	-667.690,32	EC	7.252.382,79
					CS	16.649.714,17	TR	12.470.705,22	CS	-4.179.008,95		TR	12.832.490,69	
3				ENTRATE EXTRATRIBUTARIE	RS	6.693.070,29	RR	1.691.521,70	R	-	EP	5.001.548,59		
					CP	5.132.769,17	RC	1.559.959,13	A	5.660.484,95	CP	527.715,78	EC	4.100.525,82
					CS	8.098.273,53	TR	3.251.480,83	CS	-4.846.792,70		TR	9.102.074,41	
4				ENTRATE IN CONTO CAPITALE	RS	25.120.948,13	RR	353.180,25	R	-	EP	24.767.767,88		
					CP	14.917.526,07	RC	5.695.800,81	A	6.273.873,33	CP	-8.643.652,74	EC	578.072,52
					CS	7.532.370,50	TR	6.048.981,06	CS	-1.483.389,44		TR	25.345.840,40	
9				ENTRATE PER CONTO TERZI E PARTITE DI GIRO	RS	106.224,23	RR	46.946,40	R	-	EP	59.277,83		
					CP	5.710.000,00	RC	4.572.700,56	A	4.583.271,34	CP	-1.126.728,66	EC	10.570,78
					CS	5.850.111,21	TR	4.619.646,96	CS	-1.230.464,25		TR	69.848,61	
Totale TITOLI					RS	44.588.076,25	RR	9.179.374,05	R	-	EP	35.408.702,20		
					CP	39.438.347,87	RC	17.582.980,67	A	29.524.532,58	CP	-9.913.815,29	EC	11.941.551,91
					CS	38.505.469,41	TR	26.762.354,72	CS	-11.743.114,69		TR	47.350.254,11	
TOTALE GENERALE DELLE ENTRATE					RS	44.588.076,25	RR	9.179.374,05	R	-	EP	35.408.702,20		
					CP	69.757.189,34	RC	17.582.980,67	A	29.524.532,58	CP	-9.913.815,29	EC	11.941.551,91
					CS	38.505.469,41	TR	26.762.354,72	CS	-11.743.114,69		TR	47.350.254,11	

RENDICONTO DEL BILANCIO ESERCIZIO FINANZIARIO 2019



PROSPETTO – 24

PEG DELLE SPESE

I.R.S.A.P. ENTE PUBBLICO NON ECONOMICO L.R.8/2012

Conto del bilancio - riepilogo per capitolo delle Spese 2019

Allegato n.10 - Rendiconto della gestione

MISS.	PROG.	TIT.	MACRO AGGR.TO	CAP.	DENOMINAZIONE	RESIDUI PASSIVI AL 1/1/2019 (RS)	PAGAMENTI IN C/RESIDUI (PR)	RIACCERTAMENTO RESIDUI (R)		RESIDUI PASSIVI DA ESERCIZI PRECEDENTI (EP=RS-PR+R)	
						PREVISIONI DEFINITIVE DI COMPETENZA (CP)	PAGAMENTI IN C/COMPETENZA (PC)	IMPEGNI (I)	ECONOMIE DI COMPETENZA (ECP=CP-I-FPV)	RESIDUI PASSIVI DA ESERCIZIO DI COMPETENZA (EC=I-PC)	
						PREVISIONI DEFINITIVE DI CASSA (CS)	TOTALE PAGAMENTI (TP=PR+PC)	FONDO PLURIENNALE VINCOLATO (FPV)		TOTALE RESIDUI PASSIVI DA RIPORTARE (TR=EP+EC)	
1					MISSIONE 1 - SERVIZI ISTITUZIONALI E GENERALI , DI GESTIONE						
1	1	1			Organi istituzionali						
			102		<i>Imposte e tasse a carico dell'ente</i>	RS	- PR	- R	-	- EP	-
						CP	2.700,00	PC	2.114,67	ECP	585,33
						CS	2.700,00	TP	2.114,67	FPV	-
										- TR	-
				603	Oneri assistenziali e spese di gestione organi collegiali di amministrazioni	RS	- PR	- R	-	- EP	-
						CP	2.700,00	PC	2.114,67	ECP	585,33
						CS	2.700,00	TP	2.114,67	FPV	-
										- TR	-
			103		<i>Acquisto di beni e servizi</i>	RS	26.562,47	PR	12.269,80	R	- EP
						CP	127.560,00	PC	44.089,73	I	105.341,73
						CS	154.142,47	TP	56.359,53	FPV	-
										- TR	75.544,67
				120	Compensi, indennità e rimborsi ai componenti il nucleo di valutazione	RS	- PR	- R	-	- EP	-
						CP	21.980,00	PC	15.558,52	I	19.558,52
						CS	21.980,00	TP	15.558,52	FPV	-
										- TR	4.000,00

I.R.S.A.P. ENTE PUBBLICO NON ECONOMICO L.R.8/2012

Conto del bilancio - riepilogo per capitolo delle Spese 2019

Allegato n.10 - Rendiconto della gestione

MISS.	PROG.	TIT.	MACRO AGGR.TO	CAP.	DENOMINAZIONE	RESIDUI PASSIVI AL 1/1/2019 (RS)	PAGAMENTI IN C/RESIDUI (PR)	RIACCERTAMENTO RESIDUI (R)		RESIDUI PASSIVI DA ESERCIZI PRECEDENTI (EP=RS-PR+R)
						PREVISIONI DEFINITIVE DI COMPETENZA (CP)	PAGAMENTI IN C/COMPETENZA (PC)	IMPEGNI (I)	ECONOMIE DI COMPETENZA (ECP=CP-I-FPV)	RESIDUI PASSIVI DA ESERCIZIO DI COMPETENZA (EC=I-PC)
						PREVISIONI DEFINITIVE DI CASSA (CS)	TOTALE PAGAMENTI (TP=PR+PC)	FONDO PLURIENNALE VINCOLATO (FPV)		TOTALE RESIDUI PASSIVI DA RIPORTARE (TR=EP+EC)
1 MISSIONE 1 - SERVIZI ISTITUZIONALI E GENERALI , DI GESTIONE										
1	1	1			Organi istituzionali					
				600	Compensi, indennità e rimborsi alla presidenza	RS -	PR -	R -		EP -
						CP 20.200,00	PC 599,80		599,80	ECP 19.600,20
						CS 20.200,00	TP 599,80	FPV -		TR -
				602	Compensi, indennità e rimborsi ai componenti il collegio dei revisori	RS 26.562,47	PR 12.269,80	R -		EP 14.292,67
						CP 85.400,00	PC 27.931,41		85.183,41	ECP 216,59
						CS 111.962,47	TP 40.201,21	FPV -		TR 71.544,67
					Totale titolo 1	RS 26.562,47	PR 12.269,80	R -		EP 14.292,67
						CP 130.260,00	PC 46.204,40	I 107.456,40		ECP 22.803,60
						CS 156.842,47	TP 58.474,20	FPV -		TR 75.544,67
					TOTALE PROGRAMMA 1	RS 26.562,47	PR 12.269,80	R -		EP 14.292,67
						CP 130.260,00	PC 46.204,40	I 107.456,40		ECP 22.803,60
						CS 156.842,47	TP 58.474,20	FPV -		TR 75.544,67

I.R.S.A.P. ENTE PUBBLICO NON ECONOMICO L.R.8/2012

Conto del bilancio - riepilogo per capitolo delle Spese 2019

Allegato n.10 - Rendiconto della gestione

MISS.	PROG.	TIT.	MACRO AGGR.TO	CAP.	DENOMINAZIONE	RESIDUI PASSIVI AL 1/1/2019 (RS)	PAGAMENTI IN C/RESIDUI (PR)	RIACCERTAMENTO RESIDUI (R)		RESIDUI PASSIVI DA ESERCIZI PRECEDENTI (EP=RS- PR+R)
						PREVISIONI DEFINITIVE DI COMPETENZA (CP)	PAGAMENTI IN C/COMPETENZA (PC)	IMPEGNI (I)	ECONOMIE DI COMPETENZA (ECP=CP-I-FPV)	RESIDUI PASSIVI DA ESERCIZIO DI COMPETENZA (EC=I- PC)
						PREVISIONI DEFINITIVE DI CASSA (CS)	TOTALE PAGAMENTI (TP=PR+PC)	FONDO PLURIENNALE VINCOLATO (FPV)		TOTALE RESIDUI PASSIVI DA RIPORTARE (TR=EP+EC)
TOTALE MISSIONE 1 PER PROGRAMMI										
					Programma 1	RS 26.562,47	PR 12.269,80	R -		EP 14.292,67
						CP 130.260,00	PC 46.204,40	I 107.456,40	ECP 22.803,60	EC 61.252,00
						CS 156.842,47	TP 58.474,20	FPV -		TR 75.544,67
					TOTALE MISSIONE 1	RS 26.562,47	PR 12.269,80	R -		EP 14.292,67
						CP 130.260,00	PC 46.204,40	I 107.456,40	ECP 22.803,60	EC 61.252,00
						CS 156.842,47	TP 58.474,20	FPV -		TR 75.544,67

I.R.S.A.P. ENTE PUBBLICO NON ECONOMICO L.R.8/2012

Conto del bilancio - riepilogo per capitolo delle Spese 2019

Allegato n.10 - Rendiconto della gestione

MISS.	PROG.	TIT.	MACRO AGGR.TO	CAP.	DENOMINAZIONE	RESIDUI PASSIVI AL 1/1/2019 (RS)	PAGAMENTI IN C/RESIDUI (PR)	RIACCERTAMENTO RESIDUI (R)		RESIDUI PASSIVI DA ESERCIZI PRECEDENTI (EP=RS-PR+R)
						PREVISIONI DEFINITIVE DI COMPETENZA (CP)	PAGAMENTI IN C/COMPETENZA (PC)	IMPEGNI (I)	ECONOMIE DI COMPETENZA (ECP=CP-I-FPV)	RESIDUI PASSIVI DA ESERCIZIO DI COMPETENZA (EC=I-PC)
						PREVISIONI DEFINITIVE DI CASSA (CS)	TOTALE PAGAMENTI (TP=PR+PC)	FONDO PLURIENNALE VINCOLATO (FPV)		TOTALE RESIDUI PASSIVI DA RIPORTARE (TR=EP+EC)
14					MISSIONE 14 - SVILUPPO ECONOMICO E COMPETITIVITA'					
14	5	1			Politica regionale unitaria per lo sviluppo economico e la competitività					
			101		<i>Redditi da lavoro dipendente</i>	RS 594.367,78	PR 290.426,31	R -		EP 303.941,47
						CP 11.478.143,39	PC 8.467.048,12	I 10.037.904,98	ECP 1.440.238,43	EC 1.570.856,84
						CS 12.010.332,56	TP 8.757.474,43	FPV -		TR 1.874.798,31
				100	Stipendi ed altri assegni fissi al personale di ruolo con qualifica non dirigenziale	RS -	PR -	R -		EP -
						CP 5.194.871,04	PC 5.194.871,04	I 5.194.871,04	ECP -	EC -
						CS 5.194.871,04	TP 5.194.871,04	FPV -		TR -
				101	Trattamento economico fond.le del personale con qualifica dirigenziale e retribuzione posizione di parte fissa	RS -	PR -	R -		EP -
						CP 1.121.722,19	PC 1.121.722,19	I 1.121.722,19	ECP -	EC -
						CS 1.121.722,19	TP 1.121.722,19	FPV -		TR -
				102	Stipendi ed altri assegni al personale a tempo determinato	RS -	PR -	R -		EP -
						CP 131.074,39	PC -	I -	ECP 131.074,39	EC -
						CS 131.074,39	TP -	FPV -		TR -

I.R.S.A.P. ENTE PUBBLICO NON ECONOMICO L.R.8/2012

Conto del bilancio - riepilogo per capitolo delle Spese 2019

Allegato n.10 - Rendiconto della gestione

MISS.	PROG.	TIT.	MACRO AGGR.TO	CAP.	DENOMINAZIONE	RESIDUI PASSIVI AL 1/1/2019 (RS)	PAGAMENTI IN C/RESIDUI (PR)	RIACCERTAMENTO RESIDUI (R)		RESIDUI PASSIVI DA ESERCIZI PRECEDENTI (EP=RS-PR+R)
						PREVISIONI DEFINITIVE DI COMPETENZA (CP)	PAGAMENTI IN C/COMPETENZA (PC)	IMPEGNI (I)	ECONOMIE DI COMPETENZA (ECP=CP-I-FPV)	RESIDUI PASSIVI DA ESERCIZIO DI COMPETENZA (EC=I-PC)
						PREVISIONI DEFINITIVE DI CASSA (CS)	TOTALE PAGAMENTI (TP=PR+PC)	FONDO PLURIENNALE VINCOLATO (FPV)		TOTALE RESIDUI PASSIVI DA RIPORTARE (TR=EP+EC)
14					MISSIONE 14 - SVILUPPO ECONOMICO E COMPETITIVITA'					
14	5	1			Politica regionale unitaria per lo sviluppo economico e la competitività					
				103	Fondo di Amministrazione per il miglioramento delle prestazioni	RS 373.156,32	PR 91.073,92	R -		- EP 282.082,40
						CP 1.315.368,67	PC 156.712,55	I 1.272.161,81	ECP 43.206,86	EC 1.115.449,26
						CS 1.688.524,99	TP 247.786,47	FPV -		- TR 1.397.531,66
				104	Trattamento economico accessorio parte variabile del personale con qualifica dirigenziale	RS -	PR -	R -		- EP -
						CP 314.982,53	PC 314.982,53	I 314.982,53	ECP -	- EC -
						CS 314.982,53	TP 314.982,53	FPV -		- TR -
				105	Trattamento economico accessorio di risultato del personale con qualifica dirigenziale	RS 21.859,07	PR -	R -		- EP 21.859,07
						CP 183.168,97	PC -	I 148.893,07	ECP 34.275,90	EC 148.893,07
						CS 205.028,04	TP -	FPV -		- TR 170.752,14
				108	Oneri previdenziali ed assistenziali a carico ente	RS 199.352,39	PR 199.352,39	R -		- EP -
						CP 2.042.826,22	PC 1.678.759,81	I 1.985.274,32	ECP 57.551,90	EC 306.514,51
						CS 2.180.000,00	TP 1.878.112,20	FPV -		- TR 306.514,51
				112	Arretrati corrisposti al personale dipendente	RS -	PR -	R -		- EP -
						CP 781.987,80	PC -	I -	ECP 781.987,80	EC -
						CS 781.987,80	TP -	FPV -		- TR -

I.R.S.A.P. ENTE PUBBLICO NON ECONOMICO L.R.8/2012

Conto del bilancio - riepilogo per capitolo delle Spese 2019

Allegato n.10 - Rendiconto della gestione

MISS.	PROG.	TIT.	MACRO AGGR.TO	CAP.	DENOMINAZIONE	RESIDUI PASSIVI AL 1/1/2019 (RS)	PAGAMENTI IN C/RESIDUI (PR)	RIACCERTAMENTO RESIDUI (R)		RESIDUI PASSIVI DA ESERCIZI PRECEDENTI (EP=RS-PR+R)
						PREVISIONI DEFINITIVE DI COMPETENZA (CP)	PAGAMENTI IN C/COMPETENZA (PC)	IMPEGNI (I)	ECONOMIE DI COMPETENZA (ECP=CP-I-FPV)	RESIDUI PASSIVI DA ESERCIZIO DI COMPETENZA (EC=I-PC)
						PREVISIONI DEFINITIVE DI CASSA (CS)	TOTALE PAGAMENTI (TP=PR+PC)	FONDO PLURIENNALE VINCOLATO (FPV)		TOTALE RESIDUI PASSIVI DA RIPORTARE (TR=EP+EC)
14					MISSIONE 14 - SVILUPPO ECONOMICO E COMPETITIVITA'					
14	5	1			Politica regionale unitaria per lo sviluppo economico e la competitività					
				210	Accantonamento per trattamento di fine rapporto/buonuscita personale a tempo indeterminato	RS -	PR -	R -		EP -
						CP 392.141,58	PC -	I -	ECP 392.141,58	EC -
						CS 392.141,58	TP -	FPV -		TR -
			102		Imposte e tasse a carico dell'ente	RS 73.444,12	PR 71.107,04	R -		EP 2.337,08
						CP 772.557,26	PC 608.390,99	I 722.028,01	ECP 50.529,26	EC 113.637,02
						CS 823.568,95	TP 679.498,03	FPV -		TR 115.974,10
				111	Imposta regionale sulle attività produttive	RS 70.875,17	PR 70.875,17	R -		EP -
						CP 701.557,26	PC 589.247,57	I 696.716,67	ECP 4.840,58	EC 107.469,10
						CS 750.000,00	TP 660.122,74	FPV -		TR 107.469,10
				610	Imposte sul reddito	RS -	PR -	R -		EP -
						CP 10.000,00	PC 4.086,88	I 10.000,00	ECP -	EC 5.913,12
						CS 10.000,00	TP 4.086,88	FPV -		TR 5.913,12
				612	Tasse comunali (IMU)	RS -	PR -	R -		EP -
						CP 25.000,00	PC -	I -	ECP 25.000,00	EC -
						CS 25.000,00	TP -	FPV -		TR -

I.R.S.A.P. ENTE PUBBLICO NON ECONOMICO L.R.8/2012

Conto del bilancio - riepilogo per capitolo delle Spese 2019

Allegato n.10 - Rendiconto della gestione

MISS.	PROG.	TIT.	MACRO AGGR.TO	CAP.	DENOMINAZIONE	RESIDUI PASSIVI AL 1/1/2019 (RS)	PAGAMENTI IN C/RESIDUI (PR)	RIACCERTAMENTO RESIDUI (R)		RESIDUI PASSIVI DA ESERCIZI PRECEDENTI (EP=RS-PR+R)
						PREVISIONI DEFINITIVE DI COMPETENZA (CP)	PAGAMENTI IN C/COMPETENZA (PC)	IMPEGNI (I)	ECONOMIE DI COMPETENZA (ECP=CP-I-FPV)	RESIDUI PASSIVI DA ESERCIZIO DI COMPETENZA (EC=I-PC)
						PREVISIONI DEFINITIVE DI CASSA (CS)	TOTALE PAGAMENTI (TP=PR+PC)	FONDO PLURIENNALE VINCOLATO (FPV)		TOTALE RESIDUI PASSIVI DA RIPORTARE (TR=EP+EC)
MISSIONE 14 - SVILUPPO ECONOMICO E COMPETITIVITA'										
14	5	1			Politica regionale unitaria per lo sviluppo economico e la competitività					
				615	Tasse circolazione automezzi	RS - PR - R -				- EP -
						CP 1.000,00	PC - I -		ECP 1.000,00	EC -
						CS 1.000,00	TP - FPV -			- TR -
				616	Imposte, tasse e tributi vari	RS 2.568,95	PR 231,87	R -		- EP 2.337,08
						CP 10.000,00	PC 4.758,54	I 5.013,34	ECP 4.986,66	EC 254,80
						CS 12.568,95	TP 4.990,41	FPV -		- TR 2.591,88
				617	Tasse comunali (TARI)	RS - PR - R -				- EP -
						CP 25.000,00	PC 10.298,00	I 10.298,00	ECP 14.702,00	EC -
						CS 25.000,00	TP 10.298,00	FPV -		- TR -
			103		Acquisto di beni e servizi	RS 3.204.434,15	PR 2.240.117,68	R -		- EP 964.316,47
						CP 3.756.124,72	PC 1.497.356,33	I 3.551.044,14	ECP 205.080,58	EC 2.053.687,81
						CS 7.188.796,29	TP 3.737.474,01	FPV -		- TR 3.018.004,28
				121	Indennità e rimborso spese per missioni all'interno e all'estero	RS 12.695,89	PR - R -			- EP 12.695,89
						CP 30.000,00	PC 10.572,68	I 12.565,69	ECP 17.434,31	EC 1.993,01
						CS 75.820,01	TP 10.572,68	FPV -		- TR 14.688,90

I.R.S.A.P. ENTE PUBBLICO NON ECONOMICO L.R.8/2012

Conto del bilancio - riepilogo per capitolo delle Spese 2019

Allegato n.10 - Rendiconto della gestione

MISS.	PROG.	TIT.	MACRO AGGR.TO	CAP.	DENOMINAZIONE	RESIDUI PASSIVI AL 1/1/2019 (RS)	PAGAMENTI IN C/RESIDUI (PR)	RIACCERTAMENTO RESIDUI (R)		RESIDUI PASSIVI DA ESERCIZI PRECEDENTI (EP=RS-PR+R)	
						PREVISIONI DEFINITIVE DI COMPETENZA (CP)	PAGAMENTI IN C/COMPETENZA (PC)	IMPEGNI (I)	ECONOMIE DI COMPETENZA (ECP=CP-I-FPV)	RESIDUI PASSIVI DA ESERCIZIO DI COMPETENZA (EC=I-PC)	
						PREVISIONI DEFINITIVE DI CASSA (CS)	TOTALE PAGAMENTI (TP=PR+PC)	FONDO PLURIENNALE VINCOLATO (FPV)		TOTALE RESIDUI PASSIVI DA RIPORTARE (TR=EP+EC)	
14					MISSIONE 14 - SVILUPPO ECONOMICO E COMPETITIVITA'						
14	5	1			Politica regionale unitaria per lo sviluppo economico e la competitività						
				123	Spese per la formazione professionale	RS 1.590,00	PR 980,00	R -		EP -	610,00
						CP 20.000,00	PC 3.770,00	I 4.310,00	ECP 15.690,00	EC 540,00	
						CS 21.590,00	TP 4.750,00	FPV -		TR 1.150,00	
				125	Acquisto riviste e giornali	RS 728,95	PR 728,74	R -		EP -	0,21
						CP 5.000,00	PC 2.807,60	I 3.239,83	ECP 1.760,17	EC 432,23	
						CS 6.243,95	TP 3.536,34	FPV -		TR 432,44	
				126	Acquisto di materiale di consumo di materiale tecnico	RS 10.053,17	PR 9.234,79	R -		EP -	818,38
						CP 18.000,00	PC 12.386,42	I 17.225,34	ECP 774,66	EC 4.838,92	
						CS 28.087,13	TP 21.621,21	FPV -		TR 5.657,30	
				129	Spese per accertamenti sanitari	RS 460,68	PR -	R -		EP -	460,68
						CP 1.000,00	PC -	I -	ECP 1.000,00	EC -	
						CS 1.810,76	TP -	FPV -		TR 460,68	
				132	Manutenzione, riparazione, adattamento locali e relativi impianti	RS 4.348,80	PR 3.159,16	R -		EP -	1.189,64
						CP 30.000,00	PC 5.829,67	I 27.837,73	ECP 2.162,27	EC 22.008,06	
						CS 34.897,80	TP 8.988,83	FPV -		TR 23.197,70	

I.R.S.A.P. ENTE PUBBLICO NON ECONOMICO L.R.8/2012

Conto del bilancio - riepilogo per capitolo delle Spese 2019

Allegato n.10 - Rendiconto della gestione

MISS.	PROG.	TIT.	MACRO AGGR.TO	CAP.	DENOMINAZIONE	RESIDUI PASSIVI AL 1/1/2019 (RS)	PAGAMENTI IN C/RESIDUI (PR)	RIACCERTAMENTO RESIDUI (R)		RESIDUI PASSIVI DA ESERCIZI PRECEDENTI (EP=RS-PR+R)
						PREVISIONI DEFINITIVE DI COMPETENZA (CP)	PAGAMENTI IN C/COMPETENZA (PC)	IMPEGNI (I)	ECONOMIE DI COMPETENZA (ECP=CP-I-FPV)	RESIDUI PASSIVI DA ESERCIZIO DI COMPETENZA (EC=I-PC)
						PREVISIONI DEFINITIVE DI CASSA (CS)	TOTALE PAGAMENTI (TP=PR+PC)	FONDO PLURIENNALE VINCOLATO (FPV)		TOTALE RESIDUI PASSIVI DA RIPORTARE (TR=EP+EC)
14					MISSIONE 14 - SVILUPPO ECONOMICO E COMPETITIVITA'					
14	5	1			Politica regionale unitaria per lo sviluppo economico e la competitività					
				133	Spese per servizio cassa e commissioni bancarie	RS 251,11	PR 251,11	R -		EP -
						CP 21.000,00	PC 247,00		20.262,00	ECP 738,00
						CS 21.042,00	TP 498,11	FPV -		TR 20.015,00
				134	Spese postali e telegrafiche	RS 400,99	PR 85,40	R -		EP 315,59
						CP 1.500,00	PC 837,66		899,26	ECP 600,74
						CS 1.900,99	TP 923,06	FPV -		TR 377,19
				135	Spese telefoniche	RS 211.919,03	PR 149.114,38	R -		EP 62.804,65
						CP 187.000,00	PC 12.788,54		180.576,40	ECP 6.423,60
						CS 399.075,30	TP 161.902,92	FPV -		TR 230.592,51
				136	Spese energia elettrica per gli Uffici centrali e periferici	RS 115.938,48	PR 98.407,41	R -		EP 17.531,07
						CP 166.000,00	PC 70.403,64		124.932,35	ECP 41.067,65
						CS 281.938,48	TP 168.811,05	FPV -		TR 72.059,78
				137	Combustibile, per riscaldamento degli uffici	RS -	PR -	R -		EP -
						CP 10.000,00	PC 7.728,38		9.006,77	ECP 993,23
						CS 10.000,00	TP 7.728,38	FPV -		TR 1.278,39

I.R.S.A.P. ENTE PUBBLICO NON ECONOMICO L.R.8/2012

Conto del bilancio - riepilogo per capitolo delle Spese 2019

Allegato n.10 - Rendiconto della gestione

MISS.	PROG.	TIT.	MACRO AGGR.TO	CAP.	DENOMINAZIONE	RESIDUI PASSIVI AL 1/1/2019 (RS)	PAGAMENTI IN C/RESIDUI (PR)	RIACCERTAMENTO RESIDUI (R)		RESIDUI PASSIVI DA ESERCIZI PRECEDENTI (EP=RS-PR+R)	
						PREVISIONI DEFINITIVE DI COMPETENZA (CP)	PAGAMENTI IN C/COMPETENZA (PC)	IMPEGNI (I)	ECONOMIE DI COMPETENZA (ECP=CP-I-FPV)	RESIDUI PASSIVI DA ESERCIZIO DI COMPETENZA (EC=I-PC)	
						PREVISIONI DEFINITIVE DI CASSA (CS)	TOTALE PAGAMENTI (TP=PR+PC)	FONDO PLURIENNALE VINCOLATO (FPV)		TOTALE RESIDUI PASSIVI DA RIPORTARE (TR=EP+EC)	
14					MISSIONE 14 - SVILUPPO ECONOMICO E COMPETITIVITA'						
14	5	1			Politica regionale unitaria per lo sviluppo economico e la competitività						
				138	Spese per l'acquisto di carburanti e lubrificanti per l'esercizio di automezzi	RS 1.788,53	PR 1.565,58	R -		EP -	222,95
						CP 50.000,00	PC 24.753,24	I -	39.813,43	ECP 10.186,57	EC 15.060,19
						CS 51.788,53	TP 26.318,82	FPV -			TR 15.283,14
				139	Spese pubblicitarie	RS -	PR -	R -		EP -	-
						CP 1.000,00	PC -	I -		ECP 1.000,00	EC -
						CS 1.000,00	TP -	FPV -			TR -
				140	Spese per la comunicazione e informazione pubblica. (Comma 5 Art. 127 L.R. 2/2002)	RS 0,04	PR -	R -		EP -	0,04
						CP 15.000,00	PC 6.799,98	I -	13.600,00	ECP 1.400,00	EC 6.800,02
						CS 17.367,04	TP 6.799,98	FPV -			TR 6.800,06
				141	Spese notarili	RS -	PR -	R -		EP -	-
						CP 1.000,00	PC -	I -		ECP 1.000,00	EC -
						CS 1.000,00	TP -	FPV -			TR -
				142	Spese per liti, arbitrari, risarcimento danni e accessori	RS 586.268,13	PR 114.724,74	R -		EP -	471.543,39
						CP 488.624,72	PC 217.315,33	I -	475.093,25	ECP 13.531,47	EC 257.777,92
						CS 1.183.691,81	TP 332.040,07	FPV -			TR 729.321,31

I.R.S.A.P. ENTE PUBBLICO NON ECONOMICO L.R.8/2012

Conto del bilancio - riepilogo per capitolo delle Spese 2019

Allegato n.10 - Rendiconto della gestione

MISS.	PROG.	TIT.	MACRO AGGR.TO	CAP.	DENOMINAZIONE	RESIDUI PASSIVI AL 1/1/2019 (RS)	PAGAMENTI IN C/RESIDUI (PR)	RIACCERTAMENTO RESIDUI (R)		RESIDUI PASSIVI DA ESERCIZI PRECEDENTI (EP=RS-PR+R)	
						PREVISIONI DEFINITIVE DI COMPETENZA (CP)	PAGAMENTI IN C/COMPETENZA (PC)	IMPEGNI (I)	ECONOMIE DI COMPETENZA (ECP=CP-I-FPV)	RESIDUI PASSIVI DA ESERCIZIO DI COMPETENZA (EC=I-PC)	
						PREVISIONI DEFINITIVE DI CASSA (CS)	TOTALE PAGAMENTI (TP=PR+PC)	FONDO PLURIENNALE VINCOLATO (FPV)		TOTALE RESIDUI PASSIVI DA RIPORTARE (TR=EP+EC)	
14					MISSIONE 14 - SVILUPPO ECONOMICO E COMPETITIVITA'						
14	5	1			Politica regionale unitaria per lo sviluppo economico e la competitività						
				143	Spese per studi, indagini e rilevazioni	RS - PR	- R	-	-	- EP	-
						CP 1.000,00	PC - I	473,00	ECP	527,00	EC 473,00
						CS 1.000,00	TP - FPV	-		- TR	473,00
				144	Onorari e compensi per speciali incarichi tecnici	RS 49.473,22	PR 30.172,22	R -	-	- EP	19.301,00
						CP 30.000,00	PC - I	30.000,00	ECP	- EC	30.000,00
						CS 109.405,72	TP 30.172,22	FPV -		- TR	49.301,00
				145	Spese per servizi di elaborazione dati, programmazione e assistenza software	RS 2.958,49	PR 70,00	R -	-	- EP	2.888,49
						CP 20.000,00	PC 12.531,95	I -	15.809,60	ECP	4.190,40
						CS 22.958,49	TP 12.601,95	FPV -		- TR	6.166,14
				146	Spese per pulizia locali	RS 80.584,92	PR 74.993,40	R -	-	- EP	5.591,52
						CP 130.000,00	PC 65.401,49	I 127.109,09	ECP	2.890,91	EC 61.707,60
						CS 212.752,85	TP 140.394,89	FPV -		- TR	67.299,12
				149	Trasporti e facchinaggi	RS 1.061,40	PR -	R -	-	- EP	1.061,40
						CP 1.000,00	PC - I	-	ECP	1.000,00	EC -
						CS 2.061,40	TP - FPV	-		- TR	1.061,40

I.R.S.A.P. ENTE PUBBLICO NON ECONOMICO L.R.8/2012

Conto del bilancio - riepilogo per capitolo delle Spese 2019

Allegato n.10 - Rendiconto della gestione

MISS.	PROG.	TIT.	MACRO AGGR.TO	CAP.	DENOMINAZIONE	RESIDUI PASSIVI AL 1/1/2019 (RS)	PAGAMENTI IN C/RESIDUI (PR)	RIACCERTAMENTO RESIDUI (R)		RESIDUI PASSIVI DA ESERCIZI PRECEDENTI (EP=RS-PR+R)
						PREVISIONI DEFINITIVE DI COMPETENZA (CP)	PAGAMENTI IN C/COMPETENZA (PC)	IMPEGNI (I)	ECONOMIE DI COMPETENZA (ECP=CP-I-FPV)	RESIDUI PASSIVI DA ESERCIZIO DI COMPETENZA (EC=I-PC)
						PREVISIONI DEFINITIVE DI CASSA (CS)	TOTALE PAGAMENTI (TP=PR+PC)	FONDO PLURIENNALE VINCOLATO (FPV)		TOTALE RESIDUI PASSIVI DA RIPORTARE (TR=EP+EC)
14					MISSIONE 14 - SVILUPPO ECONOMICO E COMPETITIVITA'					
14	5	1			Politica regionale unitaria per lo sviluppo economico e la competitività					
				150	Manutenzione, mezzi di trasporto	RS 2.675,81	PR 1.468,76	R -		EP 1.207,05
						CP 10.000,00	PC 6.059,03		6.552,58	ECP 3.447,42
						CS 17.578,62	TP 7.527,79	FPV -		EC 493,55
										TR 1.700,60
				154	Spese diverse	RS 126,00	PR 126,00	R -		EP -
						CP 5.000,00	PC 2.562,09		4.805,49	ECP 194,51
						CS 5.126,00	TP 2.688,09	FPV -		EC 2.243,40
										TR 2.243,40
				155	Noleggio attrezzature tecnica per ufficio	RS -	PR -	R -		EP -
						CP 27.000,00	PC 812,52		25.750,69	ECP 1.249,31
						CS 27.000,00	TP 812,52	FPV -		EC 24.938,17
										TR 24.938,17
				156	Spese di pubblicazione atti dell'ente	RS 3.365,51	PR 2.754,15	R -		EP 611,36
						CP 5.000,00	PC 3.534,34		4.450,43	ECP 549,57
						CS 8.365,51	TP 6.288,49	FPV -		EC 916,09
										TR 1.527,45
				158	Spese per accertamenti sanitari previsti dall'attività lavorativa	RS -	PR -	R -		EP -
						CP 15.000,00	PC 6.500,00		14.958,33	ECP 41,67
						CS 15.000,00	TP 6.500,00	FPV -		EC 8.458,33
										TR 8.458,33

I.R.S.A.P. ENTE PUBBLICO NON ECONOMICO L.R.8/2012

Conto del bilancio - riepilogo per capitolo delle Spese 2019

Allegato n.10 - Rendiconto della gestione

MISS.	PROG.	TIT.	MACRO AGGR.TO	CAP.	DENOMINAZIONE	RESIDUI PASSIVI AL 1/1/2019 (RS)	PAGAMENTI IN C/RESIDUI (PR)	RIACCERTAMENTO RESIDUI (R)		RESIDUI PASSIVI DA ESERCIZI PRECEDENTI (EP=RS-PR+R)
						PREVISIONI DEFINITIVE DI COMPETENZA (CP)	PAGAMENTI IN C/COMPETENZA (PC)	IMPEGNI (I)	ECONOMIE DI COMPETENZA (ECP=CP-I-FPV)	RESIDUI PASSIVI DA ESERCIZIO DI COMPETENZA (EC=I-PC)
						PREVISIONI DEFINITIVE DI CASSA (CS)	TOTALE PAGAMENTI (TP=PR+PC)	FONDO PLURIENNALE VINCOLATO (FPV)		TOTALE RESIDUI PASSIVI DA RIPORTARE (TR=EP+EC)
14	MISSIONE 14 - SVILUPPO ECONOMICO E COMPETITIVITA'									
14	5	1			Politica regionale unitaria per lo sviluppo economico e la competitività					
				159	Onorari e compensi per consulenze in materia contabile e tributaria	RS 19.395,60	PR 18.820,60	R -		EP - 575,00
						CP 30.000,00	PC 8.750,00	I 30.000,00	ECP -	EC 21.250,00
						CS 49.395,60	TP 27.570,60	FPV -		TR 21.825,00
				160	Spese relative all'adempimento del D.Lgs. 81/2008 (Legge sulla sicurezza nei luoghi di lavoro) Sede Legale	RS 2.000,00	PR 2.000,00	R -		EP -
						CP 10.000,00	PC 1.667,47	I 8.360,87	ECP 1.639,13	EC 6.693,40
						CS 12.000,00	TP 3.667,47	FPV -		TR 6.693,40
				160.01	Spese relative all'adempimento del D.Lgs. 81/2008 (Legge sulla sicurezza nei luoghi di lavoro) Ufficio periferico di Agrigento	RS 696,10	PR 696,10	R -		EP -
						CP 10.000,00	PC 722,11	I 9.183,34	ECP 816,68	EC 8.461,23
						CS 10.696,10	TP 1.418,21	FPV -		TR 8.461,23
				160.02	Spese relative all'adempimento del D.Lgs. 81/2008 (Legge sulla sicurezza nei luoghi di lavoro) Ufficio periferico del Catino	RS 2.916,66	PR 2.848,13	R -		EP 68,53
						CP 10.000,00	PC 3.412,83	I 9.545,46	ECP 454,54	EC 6.132,83
						CS 12.916,66	TP 6.260,96	FPV -		TR 6.201,16

I.R.S.A.P. ENTE PUBBLICO NON ECONOMICO L.R.8/2012

Conto del bilancio - riepilogo per capitolo delle Spese 2019

Allegato n.10 - Rendiconto della gestione

MISS.	PROG.	TIT.	MACRO AGGR.TO	CAP.	DENOMINAZIONE	RESIDUI PASSIVI AL 1/1/2019 (RS)	PAGAMENTI IN C/RESIDUI (PR)	RIACCERTAMENTO RESIDUI (R)		RESIDUI PASSIVI DA ESERCIZI PRECEDENTI (EP=RS-PR+R)	
						PREVISIONI DEFINITIVE DI COMPETENZA (CP)	PAGAMENTI IN C/COMPETENZA (PC)	IMPEGNI (I)	ECONOMIE DI COMPETENZA (ECP=CP-I-FPV)	RESIDUI PASSIVI DA ESERCIZIO DI COMPETENZA (EC=I-PC)	
						PREVISIONI DEFINITIVE DI CASSA (CS)	TOTALE PAGAMENTI (TP=PR+PC)	FONDO PLURIENNALE VINCOLATO (FPV)		TOTALE RESIDUI PASSIVI DA RIPORTARE (TR=EP+EC)	
14					MISSIONE 14 - SVILUPPO ECONOMICO E COMPETITIVITA'						
14	5	1			Politica regionale unitaria per lo sviluppo economico e la competitività						
				160.03	Spese relative all'adempimento del D.Lgs. 81/2008 (Legge sulla sicurezza nei luoghi di lavoro) Ufficio periferico di Caltanissetta	RS 2.356,51	PR 2.180,99	R -		EP -	175,52
						CP 10.000,00	PC 1.349,32	I 3.320,10	ECP 6.679,90	EC 1.970,78	
						CS 12.356,51	TP 3.530,31	FPV -		TR 2.146,30	
				160.04	Spese relative all'adempimento del D.Lgs. 81/2008 (Legge sulla sicurezza nei luoghi di lavoro) Ufficio periferico di Catania	RS 1.795,84	PR 1.795,84	R -		EP -	-
						CP 10.000,00	PC 4.805,80	I 9.997,68	ECP 2,32	EC 5.191,88	
						CS 11.795,84	TP 6.601,64	FPV -		TR 5.191,88	
				160.05	Spese relative all'adempimento del D.Lgs. 81/2008 (Legge sulla sicurezza nei luoghi di lavoro) Ufficio periferico di Enna	RS -	PR -	R -		EP -	-
						CP 10.000,00	PC 150,06	I 1.903,92	ECP 8.096,08	EC 1.753,86	
						CS 10.000,00	TP 150,06	FPV -		TR 1.753,86	
				160.06	Spese relative all'adempimento del D.Lgs. 81/2008 (Legge sulla sicurezza nei luoghi di lavoro) Ufficio periferico di Gela	RS 4.000,00	PR 4.000,00	R -		EP -	-
						CP 10.000,00	PC 1.217,52	I 3.167,34	ECP 6.832,66	EC 1.949,82	
						CS 14.000,00	TP 5.217,52	FPV -		TR 1.949,82	

I.R.S.A.P. ENTE PUBBLICO NON ECONOMICO L.R.8/2012

Conto del bilancio - riepilogo per capitolo delle Spese 2019

Allegato n.10 - Rendiconto della gestione

MISS.	PROG.	TIT.	MACRO AGGR.TO	CAP.	DENOMINAZIONE	RESIDUI PASSIVI AL 1/1/2019 (RS)	PAGAMENTI IN C/RESIDUI (PR)	RIACCERTAMENTO RESIDUI (R)		RESIDUI PASSIVI DA ESERCIZI PRECEDENTI (EP=RS-PR+R)			
						PREVISIONI DEFINITIVE DI COMPETENZA (CP)	PAGAMENTI IN C/COMPETENZA (PC)	IMPEGNI (I)	ECONOMIE DI COMPETENZA (ECP=CP-I-FPV)	RESIDUI PASSIVI DA ESERCIZIO DI COMPETENZA (EC=I-PC)			
						PREVISIONI DEFINITIVE DI CASSA (CS)	TOTALE PAGAMENTI (TP=PR+PC)	FONDO PLURIENNALE VINCOLATO (FPV)		TOTALE RESIDUI PASSIVI DA RIPORTARE (TR=EP+EC)			
14 MISSIONE 14 - SVILUPPO ECONOMICO E COMPETITIVITA'													
14	5	1			Politica regionale unitaria per lo sviluppo economico e la competitività	RS	- PR	- R	-	- EP			
				160.07	Spese relative all'adempimento del D.Lgs. 81/2008 (Legge sulla sicurezza nei luoghi di lavoro) Ufficio periferico di Messina	CP	10.000,00	738,10	2.233,08	ECP	7.766,92	EC	1.494,98
						CS	10.000,00	738,10	FPV	-	-	TR	1.494,98
				160.08	Spese relative all'adempimento del D.Lgs. 81/2008 (Legge sulla sicurezza nei luoghi di lavoro) Ufficio periferico di Palermo	RS	- PR	- R	-	- EP			
						CP	10.000,00	7.889,24	9.628,22	ECP	371,78	EC	1.738,98
						CS	10.000,00	7.889,24	FPV	-	-	TR	1.738,98
				160.09	Spese relative all'adempimento del D.Lgs. 81/2008 (Legge sulla sicurezza nei luoghi di lavoro) Ufficio periferico di Ragusa	RS	8.905,46	8.349,14	R	-	EP	556,32	
						CP	10.000,00	1.850,35	9.991,51	ECP	8,48	EC	8.141,16
						CS	18.905,46	10.199,49	FPV	-	-	TR	8.697,48
				160.10	Spese relative all'adempimento del D.Lgs. 81/2008 (Legge sulla sicurezza nei luoghi di lavoro) Ufficio periferico di Siracusa	RS	5.000,00	4.456,02	R	-	EP	543,98	
						CP	10.000,00	2.209,91	9.670,57	ECP	329,43	EC	7.460,86
						CS	15.000,00	6.665,93	FPV	-	-	TR	8.004,64

I.R.S.A.P. ENTE PUBBLICO NON ECONOMICO L.R.8/2012

Conto del bilancio - riepilogo per capitolo delle Spese 2019

Allegato n.10 - Rendiconto della gestione

MISS.	PROG.	TIT.	MACRO AGGR.TO	CAP.	DENOMINAZIONE	RESIDUI PASSIVI AL 1/1/2019 (RS)	PAGAMENTI IN C/RESIDUI (PR)	RIACCERTAMENTO RESIDUI (R)		RESIDUI PASSIVI DA ESERCIZI PRECEDENTI (EP=RS-PR+R)
						PREVISIONI DEFINITIVE DI COMPETENZA (CP)	PAGAMENTI IN C/COMPETENZA (PC)	IMPEGNI (I)	ECONOMIE DI COMPETENZA (ECP=CP-I-FPV)	RESIDUI PASSIVI DA ESERCIZIO DI COMPETENZA (EC=I-PC)
						PREVISIONI DEFINITIVE DI CASSA (CS)	TOTALE PAGAMENTI (TP=PR+PC)	FONDO PLURIENNALE VINCOLATO (FPV)		TOTALE RESIDUI PASSIVI DA RIPORTARE (TR=EP+EC)
14					MISSIONE 14 - SVILUPPO ECONOMICO E COMPETITIVITA'					
14	5	1			Politica regionale unitaria per lo sviluppo economico e la competitività					
				160.11	Spese relative all'adempimento del D.Lgs. 81/2008 (Legge sulla sicurezza nei luoghi di lavoro) Ufficio periferico di Trapani	RS 3.240,20	PR 3.240,20	R -		- EP -
						CP 10.000,00	PC 384,67	I 5.532,84	ECP 4.467,16	EC 5.148,17
						CS 13.240,20	TP 3.624,87	FPV -		- TR 5.148,17
				433	Spese energia elettrica per illuminazione pubblica	RS 461.400,59	PR 359.266,10	R -		- EP 102.134,49
						CP 400.000,00	PC 158.170,11	I 362.238,85	ECP 37.761,15	EC 204.068,74
						CS 861.400,59	TP 517.436,21	FPV -		- TR 306.203,23
				434	Spese energia elettrica impianti a servizio delle aree industriali	RS 1.509.864,75	PR 1.283.364,44	R -		- EP 226.500,31
						CP 1.632.000,00	PC 644.026,78	I 1.631.999,99	ECP 0,01	EC 987.973,21
						CS 3.130.532,51	TP 1.927.391,22	FPV -		- TR 1.214.473,52
				442	Manutenzione ordinaria infrastrutture	RS 96.173,29	PR 61.264,28	R -		- EP 34.909,01
						CP 285.000,00	PC 186.370,50	I 284.999,11	ECP 0,89	EC 98.628,61
						CS 438.054,43	TP 247.634,78	FPV -		- TR 133.537,62
			104		Trasferimenti correnti	RS 4.069.622,62	PR 208.641,01	R -		- EP 3.860.981,61
						CP 120.000,00	PC 90.319,99	I 117.514,66	ECP 2.485,34	EC 27.194,67
						CS 120.000,00	TP 298.961,00	FPV -		- TR 3.888.176,28

I.R.S.A.P. ENTE PUBBLICO NON ECONOMICO L.R.8/2012

Conto del bilancio - riepilogo per capitolo delle Spese 2019

Allegato n.10 - Rendiconto della gestione

MISS.	PROG.	TIT.	MACRO AGGR.TO	CAP.	DENOMINAZIONE	RESIDUI PASSIVI AL 1/1/2019 (RS)	PAGAMENTI IN C/RESIDUI (PR)	RIACCERTAMENTO RESIDUI (R)		RESIDUI PASSIVI DA ESERCIZI PRECEDENTI (EP=RS-PR+R)
						PREVISIONI DEFINITIVE DI COMPETENZA (CP)	PAGAMENTI IN C/COMPETENZA (PC)	IMPEGNI (I)	ECONOMIE DI COMPETENZA (ECP=CP-I-FPV)	RESIDUI PASSIVI DA ESERCIZIO DI COMPETENZA (EC=I-PC)
						PREVISIONI DEFINITIVE DI CASSA (CS)	TOTALE PAGAMENTI (TP=PR+PC)	FONDO PLURIENNALE VINCOLATO (FPV)		TOTALE RESIDUI PASSIVI DA RIPORTARE (TR=EP+EC)
14					MISSIONE 14 - SVILUPPO ECONOMICO E COMPETITIVITA'					
14	5	1			Politica regionale unitaria per lo sviluppo economico e la competitività					
			404		Trasferimenti ai consorzi in liquidazione	RS 4.069.622,62	PR 208.641,01	R -		- EP 3.860.981,61
						CP 120.000,00	PC 90.319,99	I 117.514,68	ECP 2.485,34	EC 27.194,67
						CS 120.000,00	TP 298.961,00	FPV -		- TR 3.888.176,28
			108		Altre spese per redditi da capitale	RS -	PR -	R -		- EP -
						CP 10.000,00	PC -	I 10.000,00	ECP -	EC 10.000,00
						CS 10.000,00	TP -	FPV -		- TR 10.000,00
			691		Oneri diversi straordinari	RS -	PR -	R -		- EP -
						CP 10.000,00	PC -	I 10.000,00	ECP -	EC 10.000,00
						CS 10.000,00	TP -	FPV -		- TR 10.000,00
			109		Rimborsi e poste correttive delle entrate	RS -	PR -	R -		- EP -
						CP 1.000,00	PC 20,00	I 20,00	ECP 980,00	EC -
						CS 1.279,68	TP 20,00	FPV -		- TR -
			680		Restituzione e rimborsi diversi	RS -	PR -	R -		- EP -
						CP 1.000,00	PC 20,00	I 20,00	ECP 980,00	EC -
						CS 1.279,68	TP 20,00	FPV -		- TR -
			110		Altre spese correnti	RS 1.962.009,81	PR 1.268.153,62	R -		- EP 693.856,19
						CP 2.261.391,62	PC 549.068,86	I 2.230.306,73	ECP 31.084,89	EC 1.681.237,87
						CS 4.018.053,75	TP 1.817.222,48	FPV -		- TR 2.375.094,06

I.R.S.A.P. ENTE PUBBLICO NON ECONOMICO L.R.8/2012

Conto del bilancio - riepilogo per capitolo delle Spese 2019

Allegato n.10 - Rendiconto della gestione

MISS.	PROG.	TIT.	MACRO AGGR.TO	CAP.	DENOMINAZIONE	RESIDUI PASSIVI AL 1/1/2019 (RS)	PAGAMENTI IN C/RESIDUI (PR)	RIACCERTAMENTO RESIDUI (R)		RESIDUI PASSIVI DA ESERCIZI PRECEDENTI (EP=RS-PR+R)
						PREVISIONI DEFINITIVE DI COMPETENZA (CP)	PAGAMENTI IN C/COMPETENZA (PC)	IMPEGNI (I)	ECONOMIE DI COMPETENZA (ECP=CP-I-FPV)	RESIDUI PASSIVI DA ESERCIZIO DI COMPETENZA (EC=I-PC)
						PREVISIONI DEFINITIVE DI CASSA (CS)	TOTALE PAGAMENTI (TP=PR+PC)	FONDO PLURIENNALE VINCOLATO (FPV)		TOTALE RESIDUI PASSIVI DA RIPORTARE (TR=EP+EC)
14 MISSIONE 14 - SVILUPPO ECONOMICO E COMPETITIVITA'										
14	5	1			Politica regionale unitaria per lo sviluppo economico e la competitività					
				148	Spese di assicurazione (Incendio, furto, R.C.A.)	RS - PR - R - EP -	CP 7.000,00 PC 6.355,79 I 6.982,61 ECP 17,39 EC 626,82	CS 7.000,00 TP 6.355,79 FPV - TR 626,82		
				211	Accantonamento per trattamento di fine rapporto/buonuscita personale a tempo determinato	RS - PR - R - EP -	CP 26.391,62 PC - I - ECP 26.391,62 EC -	CS 26.391,62 TP - FPV - TR -		
				444	Spese di gestione impianti rete idrica	RS 495.825,27 PR 392.951,16 R - EP 102.874,11	CP 860.000,00 PC 228.362,87 I 859.324,77 ECP 675,23 EC 630.961,90	CS 1.355.825,27 TP 621.314,03 FPV - TR 733.836,01		
				445	Spese di gestione impianto di depurazione	RS 1.463.593,26 PR 873.118,50 R - EP 590.474,76	CP 1.363.000,00 PC 314.350,20 I 1.362.977,35 ECP 22,65 EC 1.048.627,15	CS 2.621.245,58 TP 1.187.468,70 FPV - TR 1.639.101,91		
				690	Spese non classificabili in altre voci	RS 2.591,28 PR 2.083,96 R - EP 507,32	CP 5.000,00 PC - I 1.022,00 ECP 3.978,00 EC 1.022,00	CS 7.591,28 TP 2.083,96 FPV - TR 1.529,32		
					Totale titolo 1	RS 9.903.878,48 PR 4.078.445,66 R - EP 5.825.432,82	CP 18.399.216,99 PC 11.212.204,29 I 16.668.818,50 ECP 1.730.398,49 EC 5.456.614,21	CS 24.172.031,23 TP 15.290.649,95 FPV - TR 11.282.047,03		

I.R.S.A.P. ENTE PUBBLICO NON ECONOMICO L.R.8/2012

Conto del bilancio - riepilogo per capitolo delle Spese 2019

Allegato n.10 - Rendiconto della gestione

MISS.	PROG.	TIT.	MACRO AGGR.TO	CAP.	DENOMINAZIONE	RESIDUI PASSIVI AL 1/1/2019 (RS)	PAGAMENTI IN C/RESIDUI (PR)	RIACCERTAMENTO RESIDUI (R)		RESIDUI PASSIVI DA ESERCIZI PRECEDENTI (EP=RS-PR+R)
						PREVISIONI DEFINITIVE DI COMPETENZA (CP)	PAGAMENTI IN C/COMPETENZA (PC)	IMPEGNI (I)	ECONOMIE DI COMPETENZA (ECP=CP-I-FPV)	RESIDUI PASSIVI DA ESERCIZIO DI COMPETENZA (EC=I-PC)
						PREVISIONI DEFINITIVE DI CASSA (CS)	TOTALE PAGAMENTI (TP=PR+PC)	FONDO PLURIENNALE VINCOLATO (FPV)		TOTALE RESIDUI PASSIVI DA RIPORTARE (TR=EP+EC)
14					MISSIONE 14 - SVILUPPO ECONOMICO E COMPETITIVITA'					
14	5	2			Politica regionale unitaria per lo sviluppo economico e la competitività					
			202		<i>Investimenti fissi lordi e acquisto di terreni</i>	RS 4.273.051,10	PR 2.090.628,25	R -		- EP 2.182.422,85
						CP 5.789.756,34	PC 5.035.773,66	I 5.787.699,68	ECP 2.056,66	EC 751.926,02
						CS 10.062.809,44	TP 7.126.401,91	FPV -		- TR 2.934.348,87
				700	Spese per studi, progettazioni esterne, frazionamenti ed accatastamenti	RS -	PR -	R -		- EP -
						CP 10.000,00	PC -	I 10.000,00	ECP -	EC 10.000,00
						CS 10.000,00	TP -	FPV -		- TR 10.000,00
				701	Spese per la progettazione, gestione, implementazione di sistemi informativi	RS 276.349,32	PR 22.996,22	R -		- EP 253.353,10
						CP 10.000,00	PC -	I 10.000,00	ECP -	EC 10.000,00
						CS 286.349,32	TP 22.996,22	FPV -		- TR 263.353,10
				706	Spese per interventi programmati ai sensi del contributo previsto dall'art. 4 comma 1 L.R. 8/2012	RS 2.004.688,14	PR 625.114,21	R -		- EP 1.379.573,93
						CP -	PC -	I -	ECP -	EC -
						CS 2.004.688,14	TP 625.114,21	FPV -		- TR 1.379.573,93

I.R.S.A.P. ENTE PUBBLICO NON ECONOMICO L.R.8/2012

Conto del bilancio - riepilogo per capitolo delle Spese 2019

Allegato n.10 - Rendiconto della gestione

MISS.	PROG.	TIT.	MACRO AGGR.TO	CAP.	DENOMINAZIONE	RESIDUI PASSIVI AL 1/1/2019 (RS)	PAGAMENTI IN C/RESIDUI (PR)	RIACCERTAMENTO RESIDUI (R)		RESIDUI PASSIVI DA ESERCIZI PRECEDENTI (EP=RS-PR+R)
						PREVISIONI DEFINITIVE DI COMPETENZA (CP)	PAGAMENTI IN C/COMPETENZA (PC)	IMPEGNI (I)	ECONOMIE DI COMPETENZA (ECP=CP-I-FPV)	RESIDUI PASSIVI DA ESERCIZIO DI COMPETENZA (EC=I-PC)
						PREVISIONI DEFINITIVE DI CASSA (CS)	TOTALE PAGAMENTI (TP=PR+PC)	FONDO PLURIENNALE VINCOLATO (FPV)		TOTALE RESIDUI PASSIVI DA RIPORTARE (TR=EP+EC)
MISSIONE 14 - SVILUPPO ECONOMICO E COMPETITIVITA'										
14	5	2			Politica regionale unitaria per lo sviluppo economico e la competitività					
				728	Spese per l'acquisto di mobili, arredi, macchine ed attrezzature	RS 303,08	PR 303,08	R -		- EP -
						CP 20.000,00	PC 9.574,84	I 19.855,44	ECP 144,56	EC 10.280,60
						CS 20.303,08	TP 9.877,92	FPV -		- TR 10.280,60
				905	Spese per lavori A.d.P. Termini Imerese	RS 44.146,44	PR 44.048,07	R -		- EP 98,37
						CP 50.000,00	PC 24.193,27	I 48.152,88	ECP 1.847,12	EC 23.959,61
						CS 94.146,44	TP 68.241,34	FPV -		- TR 24.057,98
				915	Spese per la costruzione di impianti di depurazione delibera cipe	RS 85.786,06	PR 59.724,36	R -		- EP 26.061,70
						CP 693.570,92	PC 645.505,94	I 693.505,94	ECP 64,98	EC 48.000,00
						CS 779.356,98	TP 705.230,30	FPV -		- TR 74.061,70
				917	Spese per Lavori "Patto per Messina"	RS 213.357,03	PR 3.277,22	R -		- EP 210.079,81
						CP -	PC -	I -	ECP -	EC -
						CS 213.357,03	TP 3.277,22	FPV -		- TR 210.079,81
				919	Spese per Lavori "Ex Insicem Provincia di Ragusa"	RS 201.698,51	PR 201.698,51	R -		- EP -
						CP 1.771.723,21	PC 1.727.175,82	I 1.771.723,21	ECP -	EC 44.547,39
						CS 1.973.421,72	TP 1.928.874,33	FPV -		- TR 44.547,39

I.R.S.A.P. ENTE PUBBLICO NON ECONOMICO L.R.8/2012

Conto del bilancio - riepilogo per capitolo delle Spese 2019

Allegato n.10 - Rendiconto della gestione

MISS.	PROG.	TIT.	MACRO AGGR.TO	CAP.	DENOMINAZIONE	RESIDUI PASSIVI AL 1/1/2019 (RS)	PAGAMENTI IN C/RESIDUI (PR)	RIACCERTAMENTO RESIDUI (R)		RESIDUI PASSIVI DA ESERCIZI PRECEDENTI (EP=RS-PR+R)
						PREVISIONI DEFINITIVE DI COMPETENZA (CP)	PAGAMENTI IN C/COMPETENZA (PC)	IMPEGNI (I)	ECONOMIE DI COMPETENZA (ECP=CP-I-FPV)	RESIDUI PASSIVI DA ESERCIZIO DI COMPETENZA (EC=I-PC)
						PREVISIONI DEFINITIVE DI CASSA (CS)	TOTALE PAGAMENTI (TP=PR+PC)	FONDO PLURIENNALE VINCOLATO (FPV)		TOTALE RESIDUI PASSIVI DA RIPORTARE (TR=EP+EC)
MISSIONE 14 - SVILUPPO ECONOMICO E COMPETITIVITA'										
14	5	2			Politica regionale unitaria per lo sviluppo economico e la competitività					
				920	Spese per Lavori "Patto per il Sud"	RS 1.446.722,52	PR 1.133.466,58	R -		EP 313.255,94
						CP 3.234.462,21	PC 2.629.323,79	I 3.234.462,21	ECP -	EC 605.138,42
						CS 4.681.186,73	TP 3.762.790,37	FPV -		TR 918.394,36
			205		Altre spese in conto capitale	RS 99.167,02	PR 32.211,49	R -		EP 66.955,53
						CP 808.557,20	PC 285.028,62	I 400.857,99	ECP 407.699,21	EC 115.829,37
						CS 1.466.643,44	TP 317.240,11	FPV -		TR 182.784,90
				703	Manutenzione straordinaria di automezzi	RS -	PR -	R -		EP -
						CP 5.000,00	PC 3.663,98	I 4.787,79	ECP 212,21	EC 1.123,81
						CS 5.000,00	TP 3.663,98	FPV -		TR 1.123,81
				705	Ripristino, trasformazione e manutenzione straordinaria di impianti, attrezzature, macchinari e opere infrastrutturali	RS 99.167,02	PR 32.211,49	R -		EP 66.955,53
						CP 70.000,00	PC 44.743,60	I 69.070,20	ECP 929,80	EC 24.326,80
						CS 728.086,24	TP 76.955,09	FPV -		TR 91.282,13
				802	Indennità di anzianità e similari al personale cessato dal servizio	RS -	PR -	R -		EP -
						CP 733.557,20	PC 236.621,04	I 327.000,00	ECP 406.557,20	EC 90.378,96
						CS 733.557,20	TP 236.621,04	FPV -		TR 90.378,96
					Totale titolo 2	RS 4.372.218,12	PR 2.122.839,74	R -		EP 2.249.378,38
						CP 6.598.313,54	PC 5.320.802,28	I 6.188.557,67	ECP 409.755,87	EC 867.755,39
						CS 11.529.452,88	TP 7.443.642,02	FPV -		TR 3.117.133,77

I.R.S.A.P. ENTE PUBBLICO NON ECONOMICO L.R.8/2012

Conto del bilancio - riepilogo per capitolo delle Spese 2019

Allegato n.10 - Rendiconto della gestione

MISS.	PROG.	TIT.	MACRO AGGR.TO	CAP.	DENOMINAZIONE	RESIDUI PASSIVI AL 1/1/2019 (RS)	PAGAMENTI IN C/RESIDUI (PR)	RIACCERTAMENTO RESIDUI (R)		RESIDUI PASSIVI DA ESERCIZI PRECEDENTI (EP=RS-PR+R)	
						PREVISIONI DEFINITIVE DI COMPETENZA (CP)	PAGAMENTI IN C/COMPETENZA (PC)	IMPEGNI (I)	ECONOMIE DI COMPETENZA (ECP=CP-I-FPV)	RESIDUI PASSIVI DA ESERCIZIO DI COMPETENZA (EC=I-PC)	
						PREVISIONI DEFINITIVE DI CASSA (CS)	TOTALE PAGAMENTI (TP=PR+PC)	FONDO PLURIENNALE VINCOLATO (FPV)		TOTALE RESIDUI PASSIVI DA RIPORTARE (TR=EP+EC)	
14					MISSIONE 14 - SVILUPPO ECONOMICO E COMPETITIVITA'						
14	5	3			Politica regionale unitaria per lo sviluppo economico e la competitività						
			303		Concessione crediti di medio-lungo termine	RS 1.063,49	PR -	R -	-	EP -	1.063,49
						CP 50.000,00	PC -	I -	ECP 50.000,00	EC -	-
						CS 58.073,09	TP -	FPV -	-	TR -	1.063,49
				761	Anticipazioni alle gestioni separate	RS 1.063,49	PR -	R -	-	EP -	1.063,49
						CP 50.000,00	PC -	I -	ECP 50.000,00	EC -	-
						CS 58.073,09	TP -	FPV -	-	TR -	1.063,49
					Totale titolo 3	RS 1.063,49	PR -	R -	-	EP -	1.063,49
						CP 50.000,00	PC -	I -	ECP 50.000,00	EC -	-
						CS 58.073,09	TP -	FPV -	-	TR -	1.063,49
					TOTALE PROGRAMMA 5	RS 14.277.160,09	PR 6.201.285,40	R -	-	EP -	8.075.874,69
						CP 25.047.530,53	PC 16.533.006,57	I 22.857.376,17	ECP 2.190.154,36	EC 6.324.369,60	-
						CS 35.759.557,20	TP 22.734.291,97	FPV -	-	TR 14.400.244,29	-

I.R.S.A.P. ENTE PUBBLICO NON ECONOMICO L.R.8/2012

Conto del bilancio - riepilogo per capitolo delle Spese 2019

Allegato n.10 - Rendiconto della gestione

MISS.	PROG.	TIT.	MACRO AGGR.TO	CAP.	DENOMINAZIONE	RESIDUI PASSIVI AL 1/1/2019 (RS)	PAGAMENTI IN C/RESIDUI (PR)	RIACCERTAMENTO RESIDUI (R)		RESIDUI PASSIVI DA ESERCIZI PRECEDENTI (EP=RS- PR+R)						
						PREVISIONI DEFINITIVE DI COMPETENZA (CP)	PAGAMENTI IN C/COMPETENZA (PC)	IMPEGNI (I)	ECONOMIE DI COMPETENZA (ECP=CP-I-FPV)	RESIDUI PASSIVI DA ESERCIZIO DI COMPETENZA (EC=I- PC)						
						PREVISIONI DEFINITIVE DI CASSA (CS)	TOTALE PAGAMENTI (TP=PR+PC)	FONDO PLURIENNALE VINCOLATO (FPV)		TOTALE RESIDUI PASSIVI DA RIPORTARE (TR=EP+EC)						
TOTALE MISSIONE 14 PER PROGRAMMI																
Programma 5						RS	14.277.160,09	PR	6.201.285,40	R	-		-	EP	8.075.874,69	
						CP	25.047.530,53	PC	16.533.006,57	I	22.857.376,17	ECP	2.190.154,38	EC		6.324.369,60
						CS	35.759.557,20	TP	22.734.291,97	FPV				TR	14.400.244,29	
TOTALE MISSIONE 14						RS	14.277.160,09	PR	6.201.285,40	R	-		-	EP	8.075.874,69	
						CP	25.047.530,53	PC	16.533.006,57	I	22.857.376,17	ECP	2.190.154,38	EC		6.324.369,60
						CS	35.759.557,20	TP	22.734.291,97	FPV				TR	14.400.244,29	

I.R.S.A.P. ENTE PUBBLICO NON ECONOMICO L.R.8/2012

Conto del bilancio - riepilogo per capitolo delle Spese 2019

Allegato n.10 - Rendiconto della gestione

MISS.	PROG.	TIT.	MACRO AGGR.TO	CAP.	DENOMINAZIONE	RESIDUI PASSIVI AL 1/1/2019 (RS)	PAGAMENTI IN C/RESIDUI (PR)	RIACCERTAMENTO RESIDUI (R)		RESIDUI PASSIVI DA ESERCIZI PRECEDENTI (EP=RS-PR+R)
						PREVISIONI DEFINITIVE DI COMPETENZA (CP)	PAGAMENTI IN C/COMPETENZA (PC)	IMPEGNI (I)	ECONOMIE DI COMPETENZA (ECP=CP-I-FPV)	RESIDUI PASSIVI DA ESERCIZIO DI COMPETENZA (EC=I-PC)
						PREVISIONI DEFINITIVE DI CASSA (CS)	TOTALE PAGAMENTI (TP=PR+PC)	FONDO PLURIENNALE VINCOLATO (FPV)		TOTALE RESIDUI PASSIVI DA RIPORTARE (TR=EP+EC)
20						MISSIONE 20 - FONDI ACCANTONAMENTI				
20	1	1			Fondo di riserva					
			110		Altre spese correnti	RS - PR - R -				EP -
						CP 85.102,78	PC - I -		ECP 85.102,78	EC -
						CS 311.060,58	TP - FPV -			TR -
				630	Fondi di riserva ordinario	RS - PR - R -				EP -
						CP 85.102,78	PC - I -		ECP 85.102,78	EC -
						CS - TP - FPV -				TR -
				631	Fondo di riserva di cassa	RS - PR - R -				EP -
						CP - PC - I -		ECP -		EC -
						CS 311.060,58	TP - FPV -			TR -
Totale titolo 1						RS - PR - R -				EP -
						CP 85.102,78	PC - I -		ECP 85.102,78	EC -
						CS 311.060,58	TP - FPV -			TR -
TOTALE PROGRAMMA 1						RS - PR - R -				EP -
						CP 85.102,78	PC - I -		ECP 85.102,78	EC -
						CS 311.060,58	TP - FPV -			TR -

I.R.S.A.P. ENTE PUBBLICO NON ECONOMICO L.R.8/2012

Conto del bilancio - riepilogo per capitolo delle Spese 2019

Allegato n.10 - Rendiconto della gestione

MISS.	PROG.	TIT.	MACRO AGGR.TO	CAP.	DENOMINAZIONE	RESIDUI PASSIVI AL 1/1/2019 (RS)	PAGAMENTI IN C/RESIDUI (PR)	RIACCERTAMENTO RESIDUI (R)		RESIDUI PASSIVI DA ESERCIZI PRECEDENTI (EP=RS-PR+R)
						PREVISIONI DEFINITIVE DI COMPETENZA (CP)	PAGAMENTI IN C/COMPETENZA (PC)	IMPEGNI (I)	ECONOMIE DI COMPETENZA (ECP=CP-I-FPV)	RESIDUI PASSIVI DA ESERCIZIO DI COMPETENZA (EC=I-PC)
						PREVISIONI DEFINITIVE DI CASSA (CS)	TOTALE PAGAMENTI (TP=PR+PC)	FONDO PLURIENNALE VINCOLATO (FPV)		TOTALE RESIDUI PASSIVI DA RIPORTARE (TR=EP+EC)
20						MISSIONE 20 - FONDI ACCANTONAMENTI				
20	3	1			Altri Fondi					
			110		Altre spese correnti	RS - PR - R -				EP -
						CP 29.550.099,95	PC - I -		ECP 29.550.099,95	EC -
						CS - TP - FPV -				TR -
				634	FONDO SVALUTAZIONE CREDITI	RS - PR - R -				EP -
						CP 24.494.095,49	PC - I -		ECP 24.494.095,49	EC -
						CS - TP - FPV -				TR -
				635	Fondo spese per contenziosi	RS - PR - R -				EP -
						CP 4.072.306,75	PC - I -		ECP 4.072.306,75	EC -
						CS - TP - FPV -				TR -
				636	Fondo spese potenziali	RS - PR - R -				EP -
						CP 983.697,71	PC - I -		ECP 983.697,71	EC -
						CS - TP - FPV -				TR -
					Totale titolo 1	RS - PR - R -				EP -
						CP 29.550.099,95	PC - I -		ECP 29.550.099,95	EC -
						CS - TP - FPV -				TR -

I.R.S.A.P. ENTE PUBBLICO NON ECONOMICO L.R.8/2012

Conto del bilancio - riepilogo per capitolo delle Spese 2019

Allegato n.10 - Rendiconto della gestione

MISS.	PROG.	TIT.	MACRO AGGR.TO	CAP.	DENOMINAZIONE	RESIDUI PASSIVI AL 1/1/2019 (RS)	PAGAMENTI IN C/RESIDUI (PR)	RIACCERTAMENTO RESIDUI (R)		RESIDUI PASSIVI DA ESERCIZI PRECEDENTI (EP=RS-PR+R)
						PREVISIONI DEFINITIVE DI COMPETENZA (CP)	PAGAMENTI IN C/COMPETENZA (PC)	IMPEGNI (I)	ECONOMIE DI COMPETENZA (ECP=CP-I-FPV)	RESIDUI PASSIVI DA ESERCIZIO DI COMPETENZA (EC=I-PC)
						PREVISIONI DEFINITIVE DI CASSA (CS)	TOTALE PAGAMENTI (TP=PR+PC)	FONDO PLURIENNALE VINCOLATO (FPV)		TOTALE RESIDUI PASSIVI DA RIPORTARE (TR=EP+EC)
20 MISSIONE 20 - FONDI ACCANTONAMENTI										
20	3	2			Altri Fondi					
			205		<i>Altre spese in conto capitale</i>	RS - PR - R -				EP -
						CP 8.907.196,08	PC - I -		ECP 8.907.196,08	EC -
						CS - TP - FPV -				TR -
				800	Fondo T.F.R./buonuscita al personale a tempo indeterminato	RS - PR - R -				EP -
						CP 8.535.838,01	PC - I -		ECP 8.535.838,01	EC -
						CS - TP - FPV -				TR -
				801	Fondo T.F.R./buonuscita al personale a tempo determinato	RS - PR - R -				EP -
						CP 371.358,07	PC - I -		ECP 371.358,07	EC -
						CS - TP - FPV -				TR -
					Totale titolo 2	RS - PR - R -				EP -
						CP 8.907.196,08	PC - I -		ECP 8.907.196,08	EC -
						CS - TP - FPV -				TR -
					TOTALE PROGRAMMA 3	RS - PR - R -				EP -
						CP 38.457.296,03	PC - I -		ECP 38.457.296,03	EC -
						CS - TP - FPV -				TR -

I.R.S.A.P. ENTE PUBBLICO NON ECONOMICO L.R.8/2012

Conto del bilancio - riepilogo per capitolo delle Spese 2019

Allegato n.10 - Rendiconto della gestione

MISS.	PROG.	TIT.	MACRO AGGR.TO	CAP.	DENOMINAZIONE	RESIDUI PASSIVI AL 1/1/2019 (RS)	PAGAMENTI IN C/RESIDUI (PR)	RIACCERTAMENTO RESIDUI (R)		RESIDUI PASSIVI DA ESERCIZI PRECEDENTI (EP=RS- PR+R)
						PREVISIONI DEFINITIVE DI COMPETENZA (CP)	PAGAMENTI IN C/COMPETENZA (PC)	IMPEGNI (I)	ECONOMIE DI COMPETENZA (ECP=CP-I-FPV)	RESIDUI PASSIVI DA ESERCIZIO DI COMPETENZA (EC=I- PC)
						PREVISIONI DEFINITIVE DI CASSA (CS)	TOTALE PAGAMENTI (TP=PR+PC)	FONDO PLURIENNALE VINCOLATO (FPV)		TOTALE RESIDUI PASSIVI DA RIPORTARE (TR=EP+EC)
TOTALE MISSIONE 20 PER PROGRAMMI										
					Programma 1	RS -	PR -	R -	-	EP -
						CP 85.102,78	PC -	I -	- ECP	85.102,78 EC
						CS 311.060,58	TP -	FPV -	-	- TR
					Programma 3	RS -	PR -	R -	-	EP -
						CP 38.457.296,03	PC -	I -	- ECP	38.457.296,03 EC
						CS -	TP -	FPV -	-	- TR
					TOTALE MISSIONE 20	RS -	PR -	R -	-	EP -
						CP 38.542.398,81	PC -	I -	- ECP	38.542.398,81 EC
						CS 311.060,58	TP -	FPV -	-	- TR

I.R.S.A.P. ENTE PUBBLICO NON ECONOMICO L.R.8/2012

Conto del bilancio - riepilogo per capitolo delle Spese 2019

Allegato n.10 - Rendiconto della gestione

MISS.	PROG.	TIT.	MACRO AGGR.TO	CAP.	DENOMINAZIONE	RESIDUI PASSIVI AL 1/1/2019 (RS)	PAGAMENTI IN C/RESIDUI (PR)	RIACCERTAMENTO RESIDUI (R)		RESIDUI PASSIVI DA ESERCIZI PRECEDENTI (EP=RS-PR+R)				
						PREVISIONI DEFINITIVE DI COMPETENZA (CP)	PAGAMENTI IN C/COMPETENZA (PC)	IMPEGNI (I)	ECONOMIE DI COMPETENZA (ECP=CP-I-FPV)	RESIDUI PASSIVI DA ESERCIZIO DI COMPETENZA (EC=I-PC)				
						PREVISIONI DEFINITIVE DI CASSA (CS)	TOTALE PAGAMENTI (TP=PR+PC)	FONDO PLURIENNALE VINCOLATO (FPV)		TOTALE RESIDUI PASSIVI DA RIPORTARE (TR=EP+EC)				
99					MISSIONE 99 - SERVIZI PER CONTO TERZI									
99	1	7			Servizi per conto terzi e partite di Giro									
			701		Uscite per partite di giro									
					RS	712.217,37	PR	664.390,34	R	-	-	EP	47.827,03	
					CP	5.550.000,00	PC	3.787.567,95	I	4.174.750,05	ECP	1.375.249,95	EC	387.182,10
					CS	6.262.217,37	TP	4.451.958,29	FPV	-	-	TR	435.009,13	
				1300	Versamento ritenute erariali su redditi di lavoro dipendente									
					RS	195.618,41	PR	195.618,41	R	-	-	EP	-	
					CP	2.000.000,00	PC	1.516.666,50	I	1.516.666,50	ECP	483.333,50	EC	-
					CS	2.195.618,41	TP	1.712.284,91	FPV	-	-	TR	-	
				1301	Versamento ritenute erariali su redditi di lavoro autonomo									
					RS	7.668,48	PR	7.668,48	R	-	-	EP	-	
					CP	200.000,00	PC	69.288,72	I	69.288,72	ECP	130.711,28	EC	-
					CS	207.668,48	TP	76.957,20	FPV	-	-	TR	-	
				1310	Versamento ritenute previdenziali ed assistenziali a carico di lavoratori dipendente									
					RS	78.236,72	PR	78.236,72	R	-	-	EP	-	
					CP	1.000.000,00	PC	653.148,41	I	653.148,41	ECP	346.851,59	EC	-
					CS	1.078.236,72	TP	731.385,13	FPV	-	-	TR	-	

I.R.S.A.P. ENTE PUBBLICO NON ECONOMICO L.R.8/2012

Conto del bilancio - riepilogo per capitolo delle Spese 2019

Allegato n.10 - Rendiconto della gestione

MISS.	PROG.	TIT.	MACRO AGGR.TO	CAP.	DENOMINAZIONE	RESIDUI PASSIVI AL 1/1/2019 (RS)	PAGAMENTI IN C/RESIDUI (PR)	RIACCERTAMENTO RESIDUI (R)		RESIDUI PASSIVI DA ESERCIZI PRECEDENTI (EP=RS-PR+R)
						PREVISIONI DEFINITIVE DI COMPETENZA (CP)	PAGAMENTI IN C/COMPETENZA (PC)	IMPEGNI (I)	ECONOMIE DI COMPETENZA (ECP=CP-I-FPV)	RESIDUI PASSIVI DA ESERCIZIO DI COMPETENZA (EC=I-PC)
						PREVISIONI DEFINITIVE DI CASSA (CS)	TOTALE PAGAMENTI (TP=PR+PC)	FONDO PLURIENNALE VINCOLATO (FPV)		TOTALE RESIDUI PASSIVI DA RIPORTARE (TR=EP+EC)
99					MISSIONE 99 - SERVIZI PER CONTO TERZI					
99	1	7			Servizi per conto terzi e partite di Giro					
				1320	Versamento trattenute sindacali	RS 2.143,14	PR 2.143,14	R -		EP -
						CP 30.000,00	PC 17.954,34		17.954,34	ECP 12.045,66
						CS 32.143,14	TP 20.097,48	FPV -		TR -
				1322	Versamento di ritenute operate al personale per conto di terzi	RS 16.876,57	PR 16.876,57	R -		EP -
						CP 300.000,00	PC 220.252,09		220.252,09	ECP 79.397,91
						CS 316.876,57	TP 237.128,66	FPV -		TR 350,00
				1391	Somme anticipate all'economio	RS -	PR -	R -		EP -
						CP 10.000,00	PC 10.000,00		10.000,00	ECP -
						CS 10.000,00	TP 10.000,00	FPV -		TR -
				1395	IVA Split Payment istituzionale	RS 1.899,99	PR 1.899,99	R -		EP -
						CP 1.000.000,00	PC 989.609,35		989.609,35	ECP 10.390,65
						CS 1.001.899,99	TP 991.509,34	FPV -		TR -
				1396	Iva split payment commerciale	RS 409.774,06	PR 361.947,03	R -		EP 47.827,03
						CP 1.000.000,00	PC 308.959,04		695.791,14	ECP 304.208,86
						CS 1.409.774,06	TP 670.906,07	FPV -		TR 386.832,10
										434.659,13

I.R.S.A.P. ENTE PUBBLICO NON ECONOMICO L.R.8/2012

Conto del bilancio - riepilogo per capitolo delle Spese 2019

Allegato n.10 - Rendiconto della gestione

MISS.	PROG.	TIT.	MACRO AGGR.TO	CAP.	DENOMINAZIONE	RESIDUI PASSIVI AL 1/1/2019 (RS)	PAGAMENTI IN C/RESIDUI (PR)	RIACCERTAMENTO RESIDUI (R)		RESIDUI PASSIVI DA ESERCIZI PRECEDENTI (EP=RS-PR+R)
						PREVISIONI DEFINITIVE DI COMPETENZA (CP)	PAGAMENTI IN C/COMPETENZA (PC)	IMPEGNI (I)	ECONOMIE DI COMPETENZA (ECP=CP-I-FPV)	RESIDUI PASSIVI DA ESERCIZIO DI COMPETENZA (EC=I-PC)
						PREVISIONI DEFINITIVE DI CASSA (CS)	TOTALE PAGAMENTI (TP=PR+PC)	FONDO PLURIENNALE VINCOLATO (FPV)		TOTALE RESIDUI PASSIVI DA RIPORTARE (TR=EP+EC)
99					MISSIONE 99 - SERVIZI PER CONTO TERZI					
99	1	7			Servizi per conto terzi e partite di Giro					
				1397	Spese non andate buon fine	RS -	PR -	R -	-	EP -
						CP 10.000,00	PC 1.689,50		1.689,50	ECP 8.310,50
						CS 10.000,00	TP 1.689,50	FPV -	-	TR -
			702		Uscite per conto terzi	RS 439.142,40	PR 143.044,12	R -	-	EP 296.098,28
						CP 160.000,00	PC 13.317,03		408.521,29	ECP -248.521,29
						CS 633.423,00	TP 156.361,15	FPV -	-	TR 691.302,54
				1341	Pagamenti per conto di terzi	RS 303.684,44	PR 66.234,24	R -	-	EP 237.450,20
						CP 100.000,00	PC 4.947,11		5.166,92	ECP 94.833,08
						CS 437.965,04	TP 71.181,35	FPV -	-	TR 237.670,01
				1350	Restituzioni di depositi cauzionali di terzi	RS -	PR -	R -	-	EP -
						CP 10.000,00	PC -	I 461,10	461,10	ECP 9.538,90
						CS 10.000,00	TP -	FPV -	-	TR 461,10
				1390	Partite in conto sospeso	RS 135.457,96	PR 76.809,88	R -	-	EP 58.648,08
						CP 50.000,00	PC 8.369,92		402.893,27	ECP -352.893,27
						CS 185.457,96	TP 85.179,80	FPV -	-	TR 453.171,43
					Totale titolo 7	RS 1.151.359,77	PR 807.434,46	R -	-	EP 343.925,31
						CP 5.710.000,00	PC 3.800.884,98	I 4.583.271,34	4.583.271,34	ECP 1.126.728,66
						CS 6.895.640,37	TP 4.608.319,44	FPV -	-	TR 782.386,36
										EC 782.386,36
										TR 1.126.311,67

I.R.S.A.P. ENTE PUBBLICO NON ECONOMICO L.R.8/2012

Conto del bilancio - riepilogo per capitolo delle Spese 2019

Allegato n.10 - Rendiconto della gestione

MISS.	PROG.	TIT.	MACRO AGGR.TO	CAP.	DENOMINAZIONE	RESIDUI PASSIVI AL 1/1/2019 (RS)	PAGAMENTI IN C/RESIDUI (PR)	RIACCERTAMENTO RESIDUI (R)		RESIDUI PASSIVI DA ESERCIZI PRECEDENTI (EP=RS- PR+R)
						PREVISIONI DEFINITIVE DI COMPETENZA (CP)	PAGAMENTI IN C/COMPETENZA (PC)	IMPEGNI (I)	ECONOMIE DI COMPETENZA (ECP=CP-I-FPV)	RESIDUI PASSIVI DA ESERCIZIO DI COMPETENZA (EC=I- PC)
						PREVISIONI DEFINITIVE DI CASSA (CS)	TOTALE PAGAMENTI (TP=PR+PC)	FONDO PLURIENNALE VINCOLATO (FPV)		TOTALE RESIDUI PASSIVI DA RIPORTARE (TR=EP+EC)
99					MISSIONE 99 - SERVIZI PER CONTO TERZI					
					TOTALE PROGRAMMA 1	RS 1.151.359,77	PR 807.434,46	R -		EP 343.925,31
						CP 5.710.000,00	PC 3.800.884,98	I 4.583.271,34	ECP 1.126.728,66	EC 782.386,36
						CS 6.895.640,37	TP 4.608.319,44	FPV -		TR 1.126.311,67

I.R.S.A.P. ENTE PUBBLICO NON ECONOMICO L.R.8/2012

Conto del bilancio - riepilogo per capitolo delle Spese 2019

Allegato n.10 - Rendiconto della gestione

MISS.	PROG.	TIT.	MACRO AGGR.TO	CAP.	DENOMINAZIONE	RESIDUI PASSIVI AL 1/1/2019 (RS)	PAGAMENTI IN C/RESIDUI (PR)	RIACCERTAMENTO RESIDUI (R)		RESIDUI PASSIVI DA ESERCIZI PRECEDENTI (EP=RS- PR+R)
						PREVISIONI DEFINITIVE DI COMPETENZA (CP)	PAGAMENTI IN C/COMPETENZA (PC)	IMPEGNI (I)	ECONOMIE DI COMPETENZA (ECP=CP-I-FPV)	RESIDUI PASSIVI DA ESERCIZIO DI COMPETENZA (EC=I- PC)
						PREVISIONI DEFINITIVE DI CASSA (CS)	TOTALE PAGAMENTI (TP=PR+PC)	FONDO PLURIENNALE VINCOLATO (FPV)		TOTALE RESIDUI PASSIVI DA RIPORTARE (TR=EP+EC)
TOTALE MISSIONE 99 PER PROGRAMMI										
					Programma 1	RS 1.151.359,77	PR 807.434,46	R -		EP 343.925,31
						CP 5.710.000,00	PC 3.800.884,98	I 4.583.271,34	ECP 1.126.728,66	EC 782.386,36
						CS 6.895.640,37	TP 4.608.319,44	FPV -		TR 1.126.311,67
					TOTALE MISSIONE 99	RS 1.151.359,77	PR 807.434,46	R -		EP 343.925,31
						CP 5.710.000,00	PC 3.800.884,98	I 4.583.271,34	ECP 1.126.728,66	EC 782.386,36
						CS 6.895.640,37	TP 4.608.319,44	FPV -		TR 1.126.311,67

I.R.S.A.P. ENTE PUBBLICO NON ECONOMICO L.R.8/2012

Conto del bilancio - riepilogo per capitolo delle Spese 2019

Allegato n.10 - Rendiconto della gestione

MISS.	PROG.	TIT.	MACRO AGGR.TO	CAP.	DENOMINAZIONE	RESIDUI PASSIVI AL 1/1/2019 (RS)				PAGAMENTI IN C/RESIDUI (PR)		RIACCERTAMENTO RESIDUI (R)		RESIDUI PASSIVI DA ESERCIZI PRECEDENTI (EP=RS- PR+R)				
						PREVISIONI DEFINITIVE DI COMPETENZA (CP)				PAGAMENTI IN C/COMPETENZA (PC)		IMPEGNI (I)		ECONOMIE DI COMPETENZA (ECP=CP-I-FPV)		RESIDUI PASSIVI DA ESERCIZIO DI COMPETENZA (EC=I- PC)		
						PREVISIONI DEFINITIVE DI CASSA (CS)				TOTALE PAGAMENTI (TP=PR+PC)		FONDO PLURIENNALE VINCOLATO (FPV)				TOTALE RESIDUI PASSIVI DA RIPORTARE (TR=EP+EC)		
TOTALE PER TITOLI																		
Totale titolo 1						RS	9.930.440,95	PR	4.090.715,46	R	-			-	EP	5.839.725,49		
						CP	48.164.679,72	PC	11.258.408,69	I	16.776.274,90	ECP	31.388.404,82	EC				5.517.866,21
						CS	24.639.934,28	TP	15.349.124,15	FPV								TR
Totale titolo 2						RS	4.372.218,12	PR	2.122.839,74	R	-			-	EP	2.249.378,38		
						CP	15.505.509,62	PC	5.320.802,28	I	6.188.557,67	ECP	9.316.951,95	EC				867.755,39
						CS	11.529.452,88	TP	7.443.642,02	FPV								TR
Totale titolo 3						RS	1.063,49	PR	-	R	-			-	EP	1.063,49		
						CP	50.000,00	PC	-	I	-	ECP	50.000,00	EC				-
						CS	58.073,09	TP	-	FPV	-							TR
Totale titolo 7						RS	1.151.359,77	PR	807.434,46	R	-			-	EP	343.925,31		
						CP	5.710.000,00	PC	3.800.884,98	I	4.583.271,34	ECP	1.126.728,66	EC				782.386,36
						CS	6.895.640,37	TP	4.608.319,44	FPV								TR

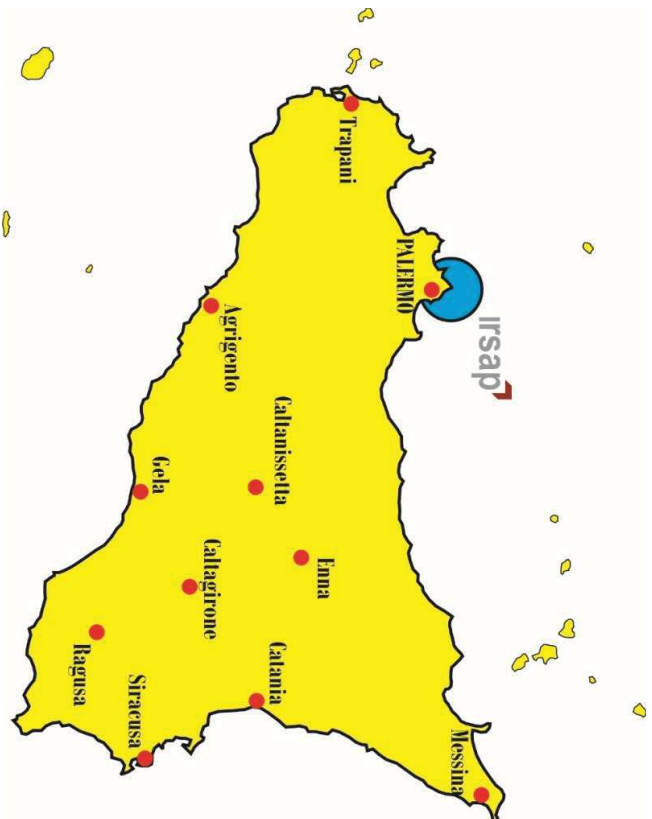
I.R.S.A.P. ENTE PUBBLICO NON ECONOMICO L.R.8/2012

Conto del bilancio - riepilogo per capitolo delle Spese 2019

Allegato n.10 - Rendiconto della gestione

MISS.	PROG.	TIT.	MACRO AGGR.TO	CAP.	DENOMINAZIONE	RESIDUI PASSIVI AL 1/1/2019 (RS)	PAGAMENTI IN C/RESIDUI (PR)	RIACCERTAMENTO RESIDUI (R)		RESIDUI PASSIVI DA ESERCIZI PRECEDENTI (EP=RS- PR+R)
						PREVISIONI DEFINITIVE DI COMPETENZA (CP)	PAGAMENTI IN C/COMPETENZA (PC)	IMPEGNI (I)	ECONOMIE DI COMPETENZA (EC=CP-I-FPV)	RESIDUI PASSIVI DA ESERCIZIO DI COMPETENZA (EC=I- PC)
						PREVISIONI DEFINITIVE DI CASSA (CS)	TOTALE PAGAMENTI (TP=PR+PC)	FONDO PLURIENNALE VINCOLATO (FPV)		TOTALE RESIDUI PASSIVI DA RIPORTARE (TR=EP+EC)
TOTALE PER MISSIONI										
					Totale Missione 1	RS 26.562,47	PR 12.269,80	R -		EP 14.292,67
						CP 130.260,00	PC 46.204,40	I 107.456,40	ECP 22.803,60	EC 61.252,00
						CS 156.842,47	TP 58.474,20	FPV -		TR 75.544,67
					Totale Missione 14	RS 14.277.160,09	PR 6.201.285,40	R -		EP 8.075.874,69
						CP 25.047.530,53	PC 16.533.006,57	I 22.857.376,17	ECP 2.190.154,36	EC 6.324.369,60
						CS 35.759.557,20	TP 22.734.291,97	FPV -		TR 14.400.244,29
					Totale Missione 20	RS -	PR -	R -		EP -
						CP 38.542.398,81	PC -	I -	ECP 38.542.398,81	EC -
						CS 311.060,58	TP -	FPV -		TR -
					Totale Missione 99	RS 1.151.359,77	PR 807.434,46	R -		EP 343.925,31
						CP 5.710.000,00	PC 3.800.884,98	I 4.583.271,34	ECP 1.126.728,66	EC 782.386,36
						CS 6.895.640,37	TP 4.608.319,44	FPV -		TR 1.126.311,67
					Totale SPESA	RS 15.455.082,33	PR 7.020.989,66	R -		EP 8.434.092,67
						CP 69.430.189,34	PC 20.380.095,95	I 27.548.103,91	ECP 41.882.085,43	EC 7.168.007,96
						CS 43.123.100,62	TP 27.401.085,61	FPV -		TR 15.602.100,63

RENDICONTO DEL BILANCIO ESERCIZIO FINANZIARIO 2019



PROSPETTO – 25
PROSPETTO SIOPE

SIOPE Entrata - Reversali dal 01-01-2019 al 31-12-2019

Codice SIOPE	Descrizione SIOPE	Importo nel periodo	Importo a tutto il periodo
1010199001	Altre imposte, tasse e proventi assimilati n.a.c. riscosse a seguito dell'atti	371.540,65	371.540,65
2010102001	Trasferimenti correnti da Regioni e province autonome	12.470.705,22	12.470.705,22
3010201999	Proventi da servizi n.a.c.	1.472.652,42	1.472.652,42
3010302002	Locazioni di altri beni immobili	205.330,02	205.330,02
3030304001	Interessi attivi da depositi bancari o postali	16.523,04	16.523,04
3050201001	Rimborsi ricevuti per spese di personale (comando, distacco, fuori ruolo, conv	899.884,89	899.884,89
3059999999	Altre entrate correnti n.a.c.	651.703,66	651.703,66
4020102001	Contributi agli investimenti da Regioni e province autonome	5.967.739,03	5.967.739,03
4050499999	Altre entrate in conto capitale n.a.c.	81.242,03	81.242,03
9010102001	Ritenute per scissione contabile IVA (split payment)	1.702.254,43	1.702.254,43
9010199999	Altre ritenute n.a.c.	238.556,43	238.556,43
9010201001	Ritenute erariali su redditi da lavoro dipendente per conto terzi	1.516.666,50	1.516.666,50
9010202001	Ritenute previdenziali e assistenziali su redditi da lavoro dipendente per con	653.148,41	653.148,41
9010301001	Ritenute erariali su redditi da lavoro autonomo per conto terzi	70.652,53	70.652,53
9019901001	Entrate a seguito di spese non andate a buon fine	1.689,50	1.689,50
9019903001	Rimborso di fondi economali e carte aziendali	10.000,00	10.000,00
9019999999	Altre entrate per partite di giro diverse	402.322,49	402.322,49
9020401001	Costituzione di depositi cauzionali o contrattuali di terzi	461,10	461,10
9029999999	Altre entrate per conto terzi	23.895,57	23.895,57
	TOTALE GENERALE	26.756.967,92	26.756.967,92

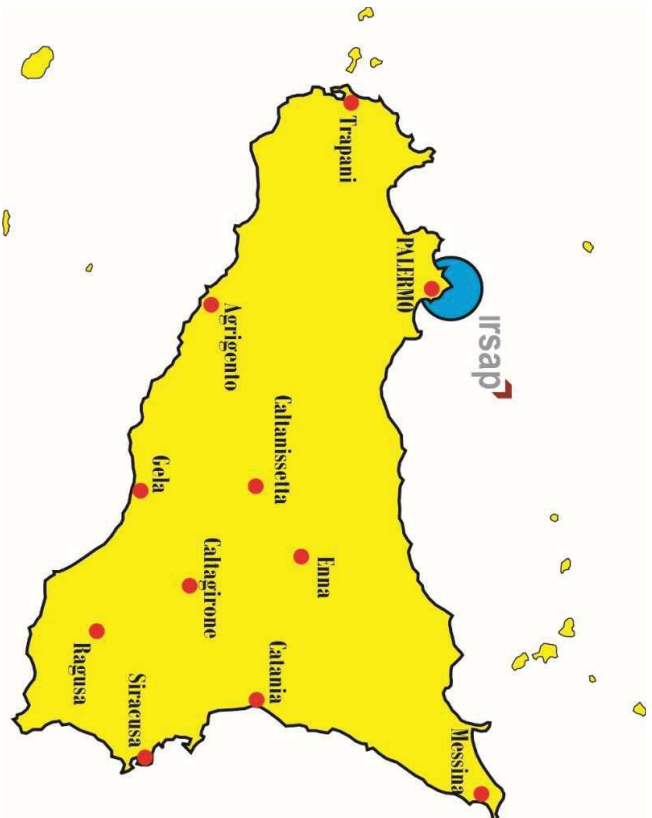
IRSAP
Protocollo Interno N. 7032/2022 del 30-03-2022
Allegato 5 - Copia Del Documento Firmato Digitalmente

SIOPE Spesa - Mandati dal 01-01-2019 al 31-12-2019

Codice SIOPE	Descrizione SIOPE	Importo nel periodo	Importo a tutto il periodo
1010101002	Voci stipendiali corrisposte al personale a tempo indeterminato	6.316.593,23	6.316.593,23
1010101003	Straordinario per il personale a tempo indeterminato	247.786,47	247.786,47
1010101004	Indennità ed altri compensi, esclusi i rimborsi spesa per missione, corrispost	314.982,53	314.982,53
1010201001	Contributi obbligatori per il personale	1.878.112,20	1.878.112,20
1020101001	Imposta regionale sulle attività produttive (IRAP)	660.122,74	660.122,74
1020106001	Tassa e/o tariffa smaltimento rifiuti solidi urbani	10.298,00	10.298,00
1020110001	Imposta sul reddito delle persone giuridiche (ex IRPEG)	4.086,88	4.086,88
1020199999	Imposte, tasse e proventi assimilati a carico dell'ente n.a.c.	7.105,08	7.105,08
1030101001	Giornali e riviste	3.536,34	3.536,34
1030102001	Carta, cancelleria e stampati	21.621,21	21.621,21
1030102002	Carburanti, combustibili e lubrificanti	26.318,82	26.318,82
1030201001	Organi istituzionali dell'amministrazione - Indennità	599,80	599,80
1030201008	Compensi agli organi istituzionali di revisione, di controllo ed altri incaric	55.759,73	55.759,73
1030202002	Indennità di missione e di trasferta	10.572,68	10.572,68
1030204999	Acquisto di servizi per altre spese per formazione e addestramento n.a.c.	4.750,00	4.750,00
1030205001	Telefonia fissa	161.902,92	161.902,92
1030205004	Energia elettrica	2.613.638,48	2.613.638,48
1030205006	Gas	7.728,38	7.728,38
1030208002	Leasing operativo di attrezzature e macchinari	812,52	812,52
1030209001	Manutenzione ordinaria e riparazioni di mezzi di trasporto ad uso civile, di s	7.527,79	7.527,79
1030209004	Manutenzione ordinaria e riparazioni di impianti e macchinari	253.573,61	253.573,61
1030211006	Patrocinio legale	332.040,07	332.040,07
1030211008	Prestazioni di natura contabile, tributaria e del lavoro	27.570,60	27.570,60
1030211999	Altre prestazioni professionali e specialistiche n.a.c.	30.172,22	30.172,22
1030213002	Servizi di pulizia e lavanderia	140.394,89	140.394,89
1030213005	Servizi ausiliari a beneficio del personale	55.963,80	55.963,80
1030216001	Pubblicazione bandi di gara	6.288,49	6.288,49
1030216002	Spese postali	923,06	923,06
1030217002	Oneri per servizio di tesoreria	498,11	498,11
1030218001	Spese per accertamenti sanitari resi necessari dall'attività lavorativa	6.500,00	6.500,00
1030219001	Gestione e manutenzione applicazioni	12.601,95	12.601,95
1030299012	Rassegna stampa	6.799,98	6.799,98
1030299999	Altri servizi diversi n.a.c.	2.688,09	2.688,09
1040102017	Trasferimenti correnti a altri enti e agenzie regionali e sub regionali	232.150,35	232.150,35
1040104001	Trasferimenti correnti a organismi interni e/o unità locali della amministrazi	66.810,65	66.810,65
1090101001	Rimborsi per spese di personale (comando, distacco, fuori ruolo, convenzioni,	20,00	20,00
1100401999	Altri premi di assicurazione contro i danni	6.355,79	6.355,79
1109999999	Altre spese correnti n.a.c.	1.813.916,69	1.813.916,69
2020103001	Mobili e arredi per ufficio	614.501,63	614.501,63
2020104002	Impianti	6.468.413,56	6.468.413,56
2020106001	Macchine per ufficio	20.490,50	20.490,50
2020302001	Sviluppo software e manutenzione evolutiva	22.996,22	22.996,22
2059999999	Altre spese in conto capitale n.a.c.	317.240,11	317.240,11
7010102001	Versamento delle ritenute per scissione contabile IVA (split payment)	1.662.415,41	1.662.415,41
7010201001	Versamenti di ritenute erariali su Redditi da lavoro dipendente riscosse per c	1.712.284,91	1.712.284,91
7010202001	Versamenti di ritenute previdenziali e assistenziali su Redditi da lavoro dipe	731.385,13	731.385,13
7010299999	Altri versamenti di ritenute al personale dipendente per conto di terzi	237.128,66	237.128,66
7010301001	Versamenti di ritenute erariali su Redditi da lavoro autonomo per conto terzi	76.957,20	76.957,20
7010399999	Altri versamenti di ritenute al personale con contratto di lavoro autonomo per	20.097,48	20.097,48
7019901001	Spese non andate a buon fine	1.689,50	1.689,50
7019903001	Costituzione fondi economali e carte aziendali	10.000,00	10.000,00
7029999999	Altre uscite per conto terzi n.a.c.	156.361,15	156.361,15
	TOTALE GENERALE	27.401.085,61	27.401.085,61

IRSAP
Protocollo Interno N. 7032/2022 del 30-03-2022
Allegato 5 - Copia Del Documento Firmato Digitalmente

RENDICONTO DEL BILANCIO ESERCIZIO FINANZIARIO 2019



PROSPETTO – 26
RESIDUI ATTIVI PER ANNO



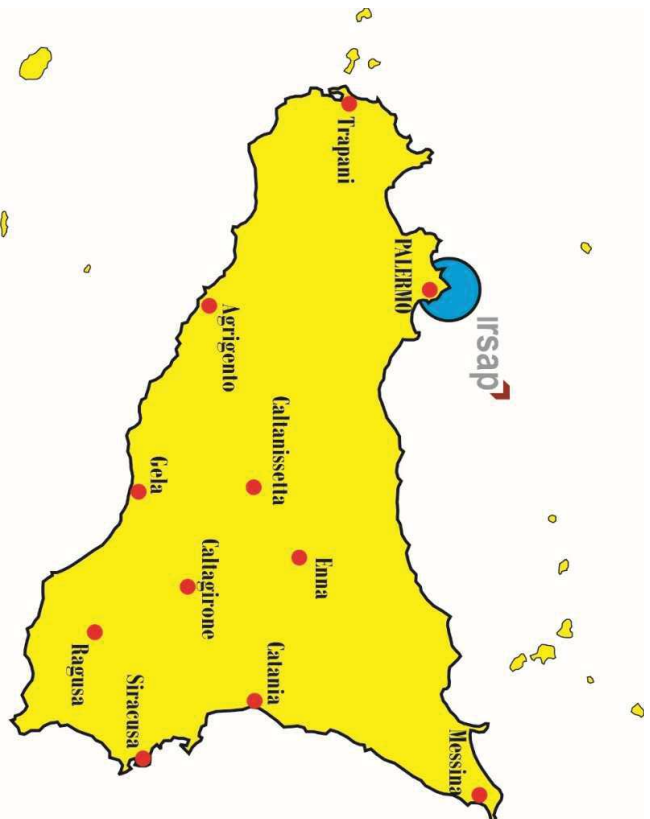
ISTITUTO REGIONALE PER LO SVILUPPO DELLE
ATTIVITA' PRODUTTIVE
Ente Pubblico non Economico
L.R. 8/2012

RIACCERTAMENTO ORDINARIO RESIDUI ATTIVI AL: 31/12/2019

Anno di Riferimento	Titolo	Capitolo di Entrata	Importo Residuo al 1 gennaio 2019	Residui su accertamenti 2019	Residui da cancellare per		Incassi e/o regolarizzazione prima del riaccertamento		Importo Residuo al 31 dicembre 2019
					Inesigibilità	F.P.V.	nell'esercizio 2019	negli esercizi successivi	
2017	2	100	€ 6.587.727,70	€ -	€ -	€ -	€ 6.587.727,70	€ -	€ -
2018	2	100	€ 5.580.105,90	€ -	€ -	€ -	€ -	€ -	€ 5.580.105,90
2019	2	100	€ -	€ 12.135.362,31	€ -	€ -	€ 4.882.981,52	€ -	€ 7.252.380,79
2018	2	101	€ 500.000,00	€ -	€ -	€ -	€ 499.998,00	€ -	€ 2,00
2019	2	101	€ -	€ 500.000,00	€ -	€ -	€ 499.998,00	€ -	€ 2,00
2018	3	212	€ 16.523,04	€ -	€ -	€ -	€ 16.523,04	€ -	€ -
2019	3	212	€ -	€ 30.841,85	€ -	€ -	€ -	€ -	€ 30.841,85
2017	3	220	€ 946,68	€ -	€ -	€ -	€ -	€ -	€ 946,68
2018	3	220	€ 946,68	€ -	€ -	€ -	€ -	€ -	€ 946,68
2019	3	220	€ -	€ 33.534,95	€ -	€ -	€ 949,53	€ -	€ 32.585,42
2019	3	222	€ -	€ 81.795,51	€ -	€ -	€ 28.499,97	€ -	€ 53.295,54
2017	3	224	€ 357.668,98	€ -	€ -	€ -	€ 175.880,52	€ -	€ 181.788,46
2018	3	224	€ 483.300,00	€ -	€ -	€ -	€ -	€ -	€ 483.300,00
2019	3	224	€ -	€ 243.450,00	€ -	€ -	€ -	€ -	€ 243.450,00
2017	3	230	€ 58.904,60	€ -	€ -	€ -	€ 10.274,40	€ -	€ 48.630,20
2018	3	230	€ 2.475.174,72	€ -	€ -	€ -	€ 1.070.113,75	€ -	€ 1.405.060,97
2019	3	230	€ -	€ 2.049.772,77	€ -	€ -	€ 22.228,87	€ -	€ 2.027.543,90
2017	3	231	€ 549.394,59	€ -	€ -	€ -	€ 20.701,45	€ -	€ 528.693,14
2018	3	231	€ 2.283.338,91	€ -	€ -	€ -	€ 344.179,76	€ -	€ 1.939.159,15
2019	3	231	€ -	€ 1.362.593,92	€ -	€ -	€ 9.857,44	€ -	€ 1.352.736,48
2019	3	276	€ -	€ 412.784,81	€ -	€ -	€ 82.881,39	€ -	€ 329.903,42
2018	3	277	€ 8,00	€ -	€ -	€ -	€ -	€ -	€ 8,00
2019	3	277	€ -	€ 817.007,50	€ -	€ -	€ 817.003,50	€ -	€ 4,00
2016	3	279	€ 24.644,50	€ -	€ -	€ -	€ -	€ -	€ 24.644,50
2017	3	279	€ 263.593,42	€ -	€ -	€ -	€ -	€ -	€ 263.593,42
2018	3	279	€ 178.626,17	€ -	€ -	€ -	€ 53.848,78	€ -	€ 124.777,39

Anno di Riferimento	Titolo	Capitolo di Entrata	Importo Residuo al 1 gennaio 2019	Residui su accertamenti 2019	Residui da cancellare per		Incassi e/o regolarizzazione prima del riaccertamento		Importo Residuo al 31 dicembre 2019
					Inesigibilità	F.P.V.	nell'esercizio 2019	negli esercizi successivi	
					A	B	C	D	
2019	3	279	€ -	€ 506.786,20	€ -	€ -	€ 476.620,99	€ -	€ 30.165,21
2013	4	493	€ 2.416.113,15	€ -	€ -	€ -	€ -	€ -	€ 2.416.113,15
2014	4	493	€ 4.087.827,38	€ -	€ -	€ -	€ -	€ -	€ 4.087.827,38
2015	4	493	€ 6.151.884,18	€ -	€ -	€ -	€ -	€ -	€ 6.151.884,18
2016	4	493	€ 11.802.688,72	€ -	€ -	€ -	€ -	€ -	€ 11.802.688,72
2017	4	493	€ 28.572,46	€ -	€ -	€ -	€ -	€ -	€ 28.572,46
2017	4	513.0	€ 6.774,68	€ -	€ -	€ -	€ -	€ -	€ 6.774,68
2018	4	519.0	€ 39.553,88	€ -	€ -	€ -	€ 39.553,88	€ -	€ -
2017	4	520.0	€ 506.291,65	€ -	€ -	€ -	€ 232.384,34	€ -	€ 273.907,31
2019	4	600.1	€ -	€ 125.109,42	€ -	€ -	€ -	€ -	€ 125.109,42
2018	4	600.2	€ 81.242,03	€ -	€ -	€ -	€ 81.242,03	€ -	€ -
2019	4	600.6	€ -	€ 7.938,47	€ -	€ -	€ -	€ -	€ 7.938,47
2019	4	600.10	€ -	€ 264.882,10	€ -	€ -	€ -	€ -	€ 264.882,10
2019	4	600.11	€ -	€ 180.142,53	€ -	€ -	€ -	€ -	€ 180.142,53
2018	9	901	€ 1.363,81	€ -	€ -	€ -	€ 1.363,81	€ -	€ -
2017	9	922	€ 1.184,00	€ -	€ -	€ -	€ -	€ -	€ 1.184,00
2017	9	941	€ 68.866,41	€ -	€ -	€ -	€ 18.728,65	€ -	€ 50.137,76
2018	9	941	€ 1.238,14	€ -	€ -	€ -	€ -	€ -	€ 1.238,14
2018	9	990	€ 6.717,93	€ -	€ -	€ -	€ -	€ -	€ 6.717,93
2019	9	990	€ -	€ 402.893,27	€ -	€ -	€ 402.322,49	€ -	€ 570,78
2018	9	991	€ 10.000,00	€ -	€ -	€ -	€ 10.000,00	€ -	€ -
2019	9	991	€ -	€ 10.000,00	€ -	€ -	€ -	€ -	€ 10.000,00
2018	9	994	€ 16.853,94	€ -	€ -	€ -	€ 16.853,94	€ -	€ -
TOTALE			€ 44.588.076,25	€ 19.164.895,61	€ -	€ -	€ 16.402.717,75	€ -	€ 47.350.254,11
SUB TOTALE ante 2019			€ 44.588.076,25	€ -	€ -	€ -	€ 9.179.374,05	€ -	€ 35.408.702,20
SUB TOTALE 2019			€ -	€ 19.164.895,61	€ -	€ -	€ 7.223.343,70	€ -	€ 11.941.551,91

RENDICONTO DEL BILANCIO ESERCIZIO FINANZIARIO 2019



PROSPETTO – 27

RESIDUI PASSIVI PER ANNO



ISTITUTO REGIONALE PER LO SVILUPPO DELLE
ATTIVITA' PRODUTTIVE
Ente Pubblico non Economico
L.R. 8/2012

RIACCERTAMENTO ORDINARIO RESIDUI PASSIVI AL: 31/12/2019

Anno di riferimento	Titolo	Capitolo di Spesa	Importo Residuo al 1 gennaio 2019	Residui impegni esercizio 2019	Residui da cancellare per			Pagamenti effettuati		Importo Residuo al 31 dicembre 2019
					economia	F.P.P. - F. TFR	F.P.V.	nell'esercizio 2019	negli esercizi successivi	
			A	B	C	D	E	F	G	H=A+B-C-D-E-F
2017	1	103.0	€ 373.156,32	€ -	€ -	€ -	€ -	€ 91.073,92	€ -	€ 282.082,40
2019	1	103.0	€ -	€ 1.272.161,81	€ -	€ -	€ -	€ 156.712,55	€ -	€ 1.115.449,26
2017	1	105.0	€ 21.859,07	€ -	€ -	€ -	€ -	€ -	€ -	€ 21.859,07
2019	1	105.0	€ -	€ 148.893,07	€ -	€ -	€ -	€ -	€ -	€ 148.893,07
2018	1	108.0	€ 199.352,39	€ -	€ -	€ -	€ -	€ 199.352,39	€ -	€ -
2019	1	108.0	€ -	€ 1.985.274,32	€ -	€ -	€ -	€ 1.678.759,81	€ -	€ 306.514,51
2018	1	111.0	€ 70.875,17	€ -	€ -	€ -	€ -	€ 70.875,17	€ -	€ -
2019	1	111.0	€ -	€ 696.716,67	€ -	€ -	€ -	€ 589.247,57	€ -	€ 107.469,10
2019	1	120.0	€ -	€ 19.558,52	€ -	€ -	€ -	€ 15.558,52	€ -	€ 4.000,00
2018	1	121.0	€ 12.695,89	€ -	€ -	€ -	€ -	€ -	€ -	€ 12.695,89
2019	1	121.0	€ -	€ 12.565,69	€ -	€ -	€ -	€ 10.572,68	€ -	€ 1.993,01
2018	1	123.0	€ 1.590,00	€ -	€ -	€ -	€ -	€ 980,00	€ -	€ 610,00
2019	1	123.0	€ -	€ 4.310,00	€ -	€ -	€ -	€ 3.770,00	€ -	€ 540,00
2018	1	125.0	€ 728,95	€ -	€ -	€ -	€ -	€ 728,74	€ -	€ 0,21
2019	1	125.0	€ -	€ 3.239,83	€ -	€ -	€ -	€ 2.807,60	€ -	€ 432,23
2018	1	126.0	€ 10.053,17	€ -	€ -	€ -	€ -	€ 9.234,79	€ -	€ 818,38
2019	1	126.0	€ -	€ 17.225,34	€ -	€ -	€ -	€ 12.386,42	€ -	€ 4.838,92
2017	1	129.0	€ 460,68	€ -	€ -	€ -	€ -	€ -	€ -	€ 460,68
2015	1	132.0	€ 54,90	€ -	€ -	€ -	€ -	€ -	€ -	€ 54,90
2017	1	132.0	€ 1.269,70	€ -	€ -	€ -	€ -	€ 134,98	€ -	€ 1.134,72
2018	1	132.0	€ 3.024,20	€ -	€ -	€ -	€ -	€ 3.024,18	€ -	€ 0,02
2019	1	132.0	€ -	€ 27.837,73	€ -	€ -	€ -	€ 5.829,67	€ -	€ 22.008,06
2018	1	133.0	€ 251,11	€ -	€ -	€ -	€ -	€ 251,11	€ -	€ -
2019	1	133.0	€ -	€ 20.262,00	€ -	€ -	€ -	€ 247,00	€ -	€ 20.015,00
2016	1	134.0	€ 315,59	€ -	€ -	€ -	€ -	€ -	€ -	€ 315,59
2018	1	134.0	€ 85,40	€ -	€ -	€ -	€ -	€ 85,40	€ -	€ -

IRSAP
 Protocollo Interno N. 7032/2022 del 30-03-2022
 Allegato 5 - Copia Del Documento Firmato Digitalmente

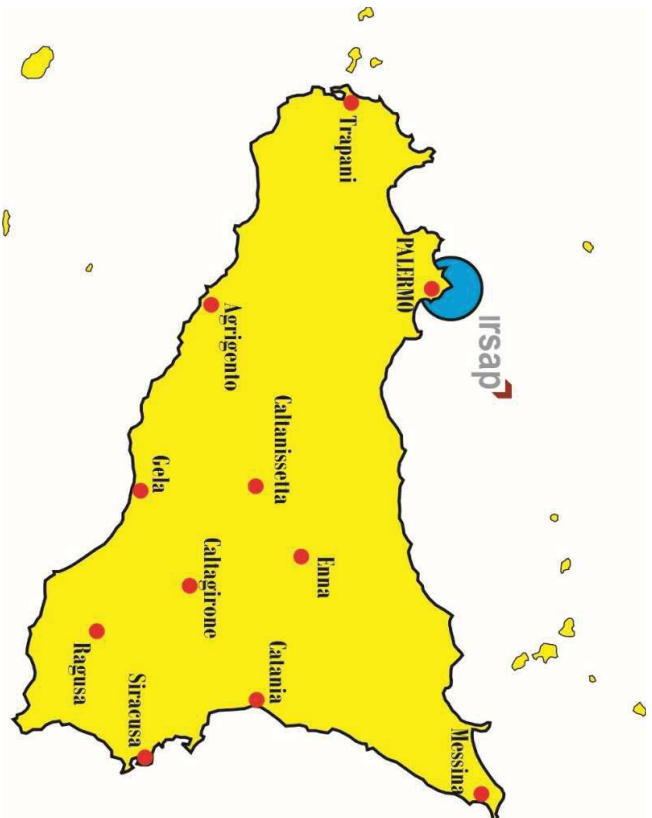
Anno di riferimento	Titolo	Capitolo di Spesa	Importo Residuo al 1 gennaio 2019	Residui impegni esercizio 2019	Residui da cancellare per			Pagamenti effettuati		Importo Residuo al 31 dicembre 2019
					economia	F.P.P. - F. TFR	F.P.V.	nell'esercizio 2019	negli esercizi successivi	
					A	B	C	D	E	
2019	1	134.0	€ -	€ 899,26	€ -	€ -	€ -	€ 837,66	€ -	€ 61,60
2017	1	135.0	€ 31.483,86	€ -	€ -	€ -	€ -	€ 16.670,23	€ -	€ 14.813,63
2018	1	135.0	€ 180.435,17	€ -	€ -	€ -	€ -	€ 132.444,15	€ -	€ 47.991,02
2019	1	135.0	€ -	€ 180.576,40	€ -	€ -	€ -	€ 12.788,54	€ -	€ 167.787,86
2017	1	136.0	€ 4.567,74	€ -	€ -	€ -	€ -	€ 733,58	€ -	€ 3.834,16
2018	1	136.0	€ 111.370,74	€ -	€ -	€ -	€ -	€ 97.673,83	€ -	€ 13.696,91
2019	1	136.0	€ -	€ 124.932,35	€ -	€ -	€ -	€ 70.403,64	€ -	€ 54.528,71
2019	1	137.0	€ -	€ 9.006,77	€ -	€ -	€ -	€ 7.728,38	€ -	€ 1.278,39
2018	1	138.0	€ 1.788,53	€ -	€ -	€ -	€ -	€ 1.565,58	€ -	€ 222,95
2019	1	138.0	€ -	€ 39.813,43	€ -	€ -	€ -	€ 24.753,24	€ -	€ 15.060,19
2018	1	140.0	€ 0,04	€ -	€ -	€ -	€ -	€ -	€ -	€ 0,04
2019	1	140.0	€ -	€ 13.600,00	€ -	€ -	€ -	€ 6.799,98	€ -	€ 6.800,02
2017	1	142.0	€ 400.886,31	€ -	€ -	€ -	€ -	€ 66.760,11	€ -	€ 334.126,20
2018	1	142.0	€ 185.381,82	€ -	€ -	€ -	€ -	€ 47.964,63	€ -	€ 137.417,19
2019	1	142.0	€ -	€ 475.093,25	€ -	€ -	€ -	€ 217.315,33	€ -	€ 257.777,92
2019	1	143.0	€ -	€ 473,00	€ -	€ -	€ -	€ -	€ -	€ 473,00
2017	1	144.0	€ 26.679,22	€ -	€ -	€ -	€ -	€ 26.679,22	€ -	€ -
2018	1	144.0	€ 22.794,00	€ -	€ -	€ -	€ -	€ 3.493,00	€ -	€ 19.301,00
2019	1	144.0	€ -	€ 30.000,00	€ -	€ -	€ -	€ -	€ -	€ 30.000,00
2017	1	145.0	€ 1.783,64	€ -	€ -	€ -	€ -	€ -	€ -	€ 1.783,64
2018	1	145.0	€ 1.174,85	€ -	€ -	€ -	€ -	€ 70,00	€ -	€ 1.104,85
2019	1	145.0	€ -	€ 15.809,60	€ -	€ -	€ -	€ 12.531,95	€ -	€ 3.277,65
2017	1	146.0	€ 19.954,41	€ -	€ -	€ -	€ -	€ 18.934,98	€ -	€ 1.019,43
2018	1	146.0	€ 60.630,51	€ -	€ -	€ -	€ -	€ 56.058,42	€ -	€ 4.572,09
2019	1	146.0	€ -	€ 127.109,09	€ -	€ -	€ -	€ 65.401,49	€ -	€ 61.707,60
2019	1	148.0	€ -	€ 6.982,61	€ -	€ -	€ -	€ 6.355,79	€ -	€ 626,82
2017	1	149.0	€ 1.061,40	€ -	€ -	€ -	€ -	€ -	€ -	€ 1.061,40
2018	1	150.0	€ 2.675,81	€ -	€ -	€ -	€ -	€ 1.468,76	€ -	€ 1.207,05
2019	1	150.0	€ -	€ 6.552,58	€ -	€ -	€ -	€ 6.059,03	€ -	€ 493,55
2018	1	154.0	€ 126,00	€ -	€ -	€ -	€ -	€ 126,00	€ -	€ -
2019	1	154.0	€ -	€ 4.805,49	€ -	€ -	€ -	€ 2.562,09	€ -	€ 2.243,40

Anno di riferimento	Titolo	Capitolo di Spesa	Importo Residuo al 1 gennaio 2019	Residui impegni esercizio 2019	Residui da cancellare per			Pagamenti effettuati		Importo Residuo al 31 dicembre 2019
					economia	F.P.P. - F. TFR	F.P.V.	nell'esercizio 2019	negli esercizi successivi	
					A	B	C	D	E	
2019	1	155.0	€ -	€ 25.750,69	€ -	€ -	€ -	€ 812,52	€ -	€ 24.938,17
2018	1	156.0	€ 3.365,51	€ -	€ -	€ -	€ -	€ 2.754,15	€ -	€ 611,36
2019	1	156.0	€ -	€ 4.450,43	€ -	€ -	€ -	€ 3.534,34	€ -	€ 916,09
2019	1	158.0	€ -	€ 14.958,33	€ -	€ -	€ -	€ 6.500,00	€ -	€ 8.458,33
2018	1	159.0	€ 19.395,60	€ -	€ -	€ -	€ -	€ 18.820,60	€ -	€ 575,00
2019	1	159.0	€ -	€ 30.000,00	€ -	€ -	€ -	€ 8.750,00	€ -	€ 21.250,00
2018	1	160.0	€ 2.000,00	€ -	€ -	€ -	€ -	€ 2.000,00	€ -	€ -
2019	1	160.0	€ -	€ 8.360,87	€ -	€ -	€ -	€ 1.667,47	€ -	€ 6.693,40
2018	1	160.1	€ 696,10	€ -	€ -	€ -	€ -	€ 696,10	€ -	€ -
2019	1	160.1	€ -	€ 9.183,34	€ -	€ -	€ -	€ 722,11	€ -	€ 8.461,23
2018	1	160.2	€ 2.916,66	€ -	€ -	€ -	€ -	€ 2.848,13	€ -	€ 68,53
2019	1	160.2	€ -	€ 9.545,46	€ -	€ -	€ -	€ 3.412,83	€ -	€ 6.132,63
2018	1	160.3	€ 2.356,51	€ -	€ -	€ -	€ -	€ 2.180,99	€ -	€ 175,52
2019	1	160.3	€ -	€ 3.320,10	€ -	€ -	€ -	€ 1.349,32	€ -	€ 1.970,78
2018	1	160.4	€ 1.795,84	€ -	€ -	€ -	€ -	€ 1.795,84	€ -	€ -
2019	1	160.4	€ -	€ 9.997,68	€ -	€ -	€ -	€ 4.805,80	€ -	€ 5.191,88
2019	1	160.5	€ -	€ 1.903,92	€ -	€ -	€ -	€ 150,06	€ -	€ 1.753,86
2018	1	160.6	€ 4.000,00	€ -	€ -	€ -	€ -	€ 4.000,00	€ -	€ -
2019	1	160.6	€ -	€ 3.167,34	€ -	€ -	€ -	€ 1.217,52	€ -	€ 1.949,82
2019	1	160.7	€ -	€ 2.233,08	€ -	€ -	€ -	€ 738,10	€ -	€ 1.494,98
2019	1	160.8	€ -	€ 9.628,22	€ -	€ -	€ -	€ 7.889,24	€ -	€ 1.738,98
2017	1	160.9	€ 3.954,46	€ -	€ -	€ -	€ -	€ 3.954,46	€ -	€ -
2018	1	160.9	€ 4.951,00	€ -	€ -	€ -	€ -	€ 4.394,68	€ -	€ 556,32
2019	1	160.9	€ -	€ 9.991,51	€ -	€ -	€ -	€ 1.850,35	€ -	€ 8.141,16
2018	1	160.10	€ 5.000,00	€ -	€ -	€ -	€ -	€ 4.456,02	€ -	€ 543,98
2019	1	160.10	€ -	€ 9.670,57	€ -	€ -	€ -	€ 2.209,91	€ -	€ 7.460,66
2018	1	160.11	€ 3.240,20	€ -	€ -	€ -	€ -	€ 3.240,20	€ -	€ -
2019	1	160.11	€ -	€ 5.532,84	€ -	€ -	€ -	€ 384,67	€ -	€ 5.148,17
2015	1	404.0	€ 92.634,41	€ -	€ -	€ -	€ -	€ -	€ -	€ 92.634,41
2016	1	404.0	€ 270.339,82	€ -	€ -	€ -	€ -	€ 66.798,22	€ -	€ 203.541,60
2017	1	404.0	€ 3.553.324,33	€ -	€ -	€ -	€ -	€ 82.815,14	€ -	€ 3.470.509,19

Anno di riferimento	Titolo	Capitolo di Spesa	Importo Residuo al 1 gennaio 2019	Residui impegni esercizio 2019	Residui da cancellare per			Pagamenti effettuati		Importo Residuo al 31 dicembre 2019
					economia	F.P.P. - F. TFR	F.P.V.	nell'esercizio 2019	negli esercizi successivi	
					A	B	C	D	E	
2018	1	404.0	€ 153.324,06	€ -	€ -	€ -	€ -	€ 59.027,65	€ -	€ 94.296,41
2019	1	404.0	€ -	€ 117.514,66	€ -	€ -	€ -	€ 90.319,99	€ -	€ 27.194,67
2017	1	433.0	€ 136.308,40	€ -	€ -	€ -	€ -	€ 73.525,29	€ -	€ 62.783,11
2018	1	433.0	€ 325.092,19	€ -	€ -	€ -	€ -	€ 285.740,81	€ -	€ 39.351,38
2019	1	433.0	€ -	€ 362.238,85	€ -	€ -	€ -	€ 158.170,11	€ -	€ 204.068,74
2017	1	434.0	€ 48.067,35	€ -	€ -	€ -	€ -	€ -	€ -	€ 48.067,35
2018	1	434.0	€ 1.461.797,40	€ -	€ -	€ -	€ -	€ 1.283.364,44	€ -	€ 178.432,96
2019	1	434.0	€ -	€ 1.631.999,99	€ -	€ -	€ -	€ 644.026,78	€ -	€ 987.973,21
2017	1	442.0	€ 25.189,88	€ -	€ -	€ -	€ -	€ 3.050,00	€ -	€ 22.139,88
2018	1	442.0	€ 70.983,41	€ -	€ -	€ -	€ -	€ 58.214,28	€ -	€ 12.769,13
2019	1	442.0	€ -	€ 284.999,11	€ -	€ -	€ -	€ 186.370,50	€ -	€ 98.628,61
2018	1	444.0	€ 495.825,27	€ -	€ -	€ -	€ -	€ 392.951,16	€ -	€ 102.874,11
2019	1	444.0	€ -	€ 859.324,77	€ -	€ -	€ -	€ 228.362,87	€ -	€ 630.961,90
2016	1	445.0	€ 184.419,75	€ -	€ -	€ -	€ -	€ 184.419,75	€ -	€ -
2017	1	445.0	€ 582.152,20	€ -	€ -	€ -	€ -	€ 163.099,57	€ -	€ 419.052,63
2018	1	445.0	€ 697.021,31	€ -	€ -	€ -	€ -	€ 525.599,18	€ -	€ 171.422,13
2019	1	445.0	€ -	€ 1.362.977,35	€ -	€ -	€ -	€ 314.350,20	€ -	€ 1.048.627,15
2018	1	602.0	€ 26.562,47	€ -	€ -	€ -	€ -	€ 12.269,80	€ -	€ 14.292,67
2019	1	602.0	€ -	€ 85.183,41	€ -	€ -	€ -	€ 27.931,41	€ -	€ 57.252,00
2019	1	610.0	€ -	€ 10.000,00	€ -	€ -	€ -	€ 4.086,88	€ -	€ 5.913,12
2018	1	616.0	€ 2.568,95	€ -	€ -	€ -	€ -	€ 231,87	€ -	€ 2.337,08
2019	1	616.0	€ -	€ 5.013,34	€ -	€ -	€ -	€ 4.758,54	€ -	€ 254,80
2018	1	690.0	€ 2.591,28	€ -	€ -	€ -	€ -	€ 2.083,96	€ -	€ 507,32
2019	1	690.0	€ -	€ 1.022,00	€ -	€ -	€ -	€ -	€ -	€ 1.022,00
2019	1	691.0	€ -	€ 10.000,00	€ -	€ -	€ -	€ -	€ -	€ 10.000,00
2019	2	700.0	€ -	€ 10.000,00	€ -	€ -	€ -	€ -	€ -	€ 10.000,00
2017	2	701.0	€ 25.699,46	€ -	€ -	€ -	€ -	€ 16.575,21	€ -	€ 9.124,25
2018	2	701.0	€ 250.649,86	€ -	€ -	€ -	€ -	€ 6.421,01	€ -	€ 244.228,85
2019	2	701.0	€ -	€ 10.000,00	€ -	€ -	€ -	€ -	€ -	€ 10.000,00
2019	2	703.0	€ -	€ 4.787,79	€ -	€ -	€ -	€ 3.663,98	€ -	€ 1.123,81
2017	2	705.0	€ 42.436,78	€ -	€ -	€ -	€ -	€ 15.660,65	€ -	€ 26.776,13

Anno di riferimento	Titolo	Capitolo di Spesa	Importo Residuo al 1 gennaio 2019	Residui impegni esercizio 2019	Residui da cancellare per			Pagamenti effettuati		Importo Residuo al 31 dicembre 2019
					economia	F.P.P. - F. TFR	F.P.V.	nell'esercizio 2019	negli esercizi successivi	
					A	B	C	D	E	
2018	7	1390.0	€ 111.759,10	€ -	€ -	€ -	€ -	€ 76.809,88	€ -	€ 34.949,22
2019	7	1390.0	€ -	€ 402.893,27	€ -	€ -	€ -	€ 8.369,92	€ -	€ 394.523,35
2018	7	1395.0	€ 1.899,99	€ -	€ -	€ -	€ -	€ 1.899,99	€ -	€ -
2017	7	1396.0	€ 185.322,30	€ -	€ -	€ -	€ -	€ 147.077,33	€ -	€ 38.244,97
2018	7	1396.0	€ 224.451,76	€ -	€ -	€ -	€ -	€ 214.869,70	€ -	€ 9.582,06
2019	7	1396.0	€ -	€ 543.194,64	€ -	€ -	€ -	€ 156.362,54	€ -	€ 386.832,10
TOTALI			€ 15.455.082,33	€ 17.492.542,36	€ -	€ -	€ -	€ 17.345.524,06	€ -	€ 15.602.100,63
SUB TOTALI anti 2019			€ 15.455.082,33	€ -	€ -	€ -	€ -	€ 7.020.989,66	€ -	€ 8.434.092,67
SUB TOTALI 2019			€ -	€ 17.492.542,36	€ -	€ -	€ -	€ 10.324.534,40	€ -	€ 7.168.007,96

RENDICONTO DEL BILANCIO ESERCIZIO FINANZIARIO 2019



PROSPETTO – 28
RELAZIONE SULLA GESTIONE

RELAZIONE ILLUSTRATIVA AL RENDICONTO GENERALE 2019

(redatta ai sensi del comma 2 dell'art. 17 della L.R. 8/2000 e ss.mm.ii.)

CARATTERISTICHE DELL'ENTE

L'IRSAP, Istituto Regionale per lo sviluppo delle attività produttive, è stato istituito con la legge regionale n. 8 del 12 gennaio 2012.

Le finalità istituzionali dell'Ente sono quelle previste all'art. 2 della citata legge e possono così sintetizzarsi: promuove l'insediamento delle imprese nelle aree destinate allo svolgimento di attività produttive attraverso lo sviluppo e implementazione delle azioni necessarie per favorire l'avvio di nuove iniziative produttive e per potenziare ed innovare quelle già esistenti.

Con Decreto Assessoriale n. 44/gab del 06/06/2013 è stato approvato lo Statuto dell'IRSAP, documento gestionale che nel corso degli anni ha subito delle modifiche ed integrazioni, anch'esse in parte approvati dall'Assessore Regionale alle attività produttive ed in parte rese esecutive ai sensi e per gli effetti dell'art. 11, comma 3, della L.R. n. 8/2012.

Gli organi dell'IRSAP sono:

- a) la Consulta delle attività produttive;
- b) il Consiglio di amministrazione;
- c) il Presidente;
- d) il Collegio dei revisori.

L'articolato della L.R. 8/2012 definisce i compiti di ciascun organismo.

La Consulta non è stata finora costituita e per un breve periodo di tempo è stata commissariata.

Il primo Consiglio di Amministrazione è stato nominato con D. P. R. S. nr. 263/S 1°/SG del 18/09/2013 ed è rimasto in carica fino alla decadenza deliberata dalla Giunta di Governo regionale con atto nr. 236 del 18/09/2015.

Allo stato l'Ente è retto da Commissari ad acta.

La gestione amministrativa dell'Istituto è affidata dalla legge al Direttore Generale nominato con Decreto del Presidente della Regione Sicilia.

Il rendiconto della gestione 2018 rappresenta per l'IRSAP, il settimo esercizio della vita dell'ente, sia sotto l'aspetto amministrativo sia sotto quello contabile.

Per fare fronte alle spese sostenute, l'Istituto utilizza i contributi previsti all'art. 4 della L.R. 8/2012, ovviamente nella misura individuata dalla Regione Siciliana.

ASPETTI TECNICO-CONTABILI DEL RENDICONTO GENERALE

Tenuto conto del riaccertamento ordinario dei residui al 31/12/2019, il risultato finale riporta un avanzo di amministrazione pari ad € 35.727.053,80 così come risulta dagli elaborati contabili allegati (situazione amministrativa al 31/12/2019 e tabella dimostrativa del risultato di amministrazione).

Si è programmato di utilizzare tale somma nel seguente modo:

- € 28.907.998,95 iscritta a fondo crediti di dubbia esigibilità;
- € 4.760.329,06 iscritta a fondo contenzioso;
- € 2.058.725,79 iscritta a fondo TFR o TFS.

Non è stato rilevato alcun avanzo libero.

Le condizioni strutturali del rendiconto generale evidenziano che nel 2019 il finanziamento ottenuto dall'IRSAP per spese di funzionamento è stato pari a € 12.635.362,31 (art.4 della L.R.8/2012), importo interamente accertato e parzialmente riscosso.

Durante il corso dell'anno sono state impegnate le spese obbligatorie e indispensabili per il funzionamento dell'ente.

I costi che hanno maggiormente influenzato la spesa sono stati quelli riguardanti il costo del personale che sin dal 2017 è transitato dai cessati Consorzi ASI della Sicilia all'IRSAP e dalle spese per la gestione dei servizi erogati alle imprese insediate negli agglomerati industriali di competenza IRSAP.

SINTESI NUMERICA DEL RISULTATO

In questa sintesi sarà esposto come è stata elaborata la parte finanziaria del Rendiconto generale 2019 dell'IRSAP.

Questa parte della relazione fa riferimento allo schema utilizzato dalla Circolare n. 8 del 22 marzo 2006 dell'Assessorato Regionale per il Bilancio, con gli opportuni adattamenti alla realtà operativa dell'Ente.

Il risultato finanziario di amministrazione è che dalla gestione dell'esercizio finanziario 2019 emergono i seguenti risultati:

Situazione amministrativa al 31/12/2019

- consistenza di cassa all'inizio dell'esercizio 2019	€ 4.417.631,21 +
- riscossioni	€ 26.762.354,72 -
- pagamenti	<u>€ 27.401.085,61 =</u>
- consistenza di cassa alla fine dell'esercizio 2019	€ 3.978.900,32

L'importo della consistenza di cassa alla fine dell'esercizio concorda con il saldo dell'Istituto Bancario Tesoriere dell'Ente, come tra l'altro accertato dal collegio dei revisori dei conti con verbale n. 150/2020 del 28/02/2020.

ANDAMENTO DELLA GESTIONE

Nell'esercizio di riferimento l'Ente, grazie al contributo per spese di funzionamento erogato dalla Regione Siciliana (l'IRSAP in atto non ha altre entrate di notevole entità cui fare affidamento) ed all'oculata gestione della spesa calibrata in funzione delle entrate, è riuscito a superare le diverse criticità causate dalla mancanza di liquidità.

La spesa corrente ha trovato copertura nelle varie poste di entrata ed è stata limitata a quella strettamente necessaria al buon andamento dell'Ente e a quella degli uffici periferici, come appena accennato, tutto ciò al fine di giungere a un risultato di amministrazione sostanzialmente in equilibrio.

FATTI DI RILIEVO VERIFICATE SI PRIMA DELLA CHIUSURA DELL'ESERCIZIO.

Durante l'esercizio finanziario 2019, l'Ente ha elaborato, in date diverse, delle proiezioni al fine di calcolare il risultato presunto di esercizio finanziario, dato necessario per la corretta gestione delle risorse finanziarie dell'Ente stesso.

Le proiezioni hanno tenuto conto degli accertamenti e degli impegni assunti alle, date di elaborazione e degli accertamenti e impegni da assumere entro la fine dell'anno.

Ovviamente si è trattato di dati presunti, poiché fino alla chiusura dell'esercizio si potevano verificare accadimenti contabili e amministrativi tali da influenzare il risultato d'esercizio sia in termini finanziari che economici.

INFORMAZIONI UTILI DI CUI ALL'ART. 2427 DEI CODICE CIVILE.

CRITERI DI VALUTAZIONE (art. 43 testo unico che richiama l'art.2426 c.c.).

A. IMMOBILIZZAZIONI MATERIALI:

L'Ente non ha in atto un patrimonio immobiliare, pertanto non figurano in bilancio immobilizzazioni, né oneri accessori, fatta eccezione delle apparecchiature e macchine d'ufficio acquistate per la funzionalità degli uffici.

Non sono state compiute svalutazioni e rivalutazioni economiche volontarie.

Le spese di manutenzione e riparazione che si riferiscono alle infrastrutture dei Consorzi ASI in liquidazione sono state garantite, ove possibile, con il contributo d'esercizio concesso ai Consorzi ASI e imputate al conto economico per l'importo d'esercizio.

B. AMMORTAMENTI:

Gli ammortamenti si limitano esclusivamente ai beni mobili quali attrezzatura di ufficio macchine e mobili ed Hardware.

C. COSTI DI RICERCA, SVILUPPO E PUBBLICITÀ:

Non sono stati sostenuti costi di ricerca e sviluppo.

D. CREDITI E DEBITI:

I crediti ed i debiti sono iscritti al valore nominale.

Nel particolare sono stati iscritti nello stato patrimoniale attivo:

- crediti verso lo Stato ed altri soggetti pubblici per € 37.600.258,57;
- crediti verso altri soggetti per € 8.298.136,62 (ditte insediate rimborso gestione servizi);
- altri crediti per € 1.451.858,92;
- ed infine € 3.978.900,32 di depositi bancari.

Mentre nelle passività sono stati iscritti:

- debiti verso fornitori per € 5.130.257,10;
- debiti per trasferimenti e contributi per € 3.888.176,28;
- altri debiti per € 6.583.667,25.

Come già precedentemente indicato dal riaccertamento ordinario dei residui al 31/12/2019 è emerso un avanzo di amministrazione pari ad € 35.727.053,80, il cui utilizzo è stato programmato nel seguente modo:

- € 28.907.998,95 iscritta a fondo crediti di dubbia esigibilità;
- € 4.760.329,06 iscritta a fondo contenzioso;
- € 2.058.725,79 iscritta a fondo TFR o TFS.

Non è stato rilevato alcun avanzo libero.

E. RIMANENZE:

Non esistono rimanenze.

F. TRATTAMENTO DI FINE RAPPORTO DI LAVORO:

Nella considerazione che si è proceduto al trasferimento all'IRSAP del personale dei consorzi A.S.I. della Sicilia in liquidazione come evidenziato nell'allegato prospetto per l'esercizio finanziario 2019 si è proceduto all'accantonamento della quota Trattamento fine servizio pari ad € 533.652,79, che unitamente all'accantonamento effettuato al 31/12/2018 propone un fondo complessivo pari ad € 2.058.725,79.

G. RATEI E RISCONTI ATTIVI E PASSIVI.

Non sono stati rilevati.

H. FONDI PER RISCHI ED ONERI

Si è proceduto, nell'esercizio finanziario 2019, all'accantonamento di altri fondi come di seguito individuati:

- accantonamento al fondo contenzioso per € 885.639,07 che unitamente all'accantonamento effettuato al 31/12/2018 propone un fondo complessivo pari ad € 4.760.329,06;
- accantonamento per fondo crediti di dubbia esigibilità per € 324.651,24 che unitamente all'accantonamento effettuato al 31/12/2018 propone un fondo complessivo pari ad € 28.907.998,95;

Per la comparazione tra due esercizi delle voci dell'attivo, del passivo e del conto economico (art. 2423 ter del C.C.) si rimanda ai dati esposti nel "Prospetto 08", "Prospetto 09" e "Prospetto 10" allegati al rendiconto finanziario al 31/12/2019

RELAZIONE SULLA GESTIONE ESERCIZIO 2018 (comma 6 art. 11 D. Lgs. 118/2011)

a) I CRITERI DI VALUTAZIONE UTILIZZATI;

L'IRSAP non ha beni immobili propri e pertanto non si è reso necessario individuati criteri di valutazione degli stessi.

Relativamente ai beni strumentali ed arredi sono stati, secondo le vigenti disposizioni di legge, inventariati al prezzo di acquisto comprensivo dell'aliquota IVA decurtata dalla quota di ammortamento annua

b) LE PRINCIPALI VOCI DEL CONTO DEL BILANCIO;

Le voci principali del conto di bilancio sono:

- per le entrate il contributo delle spese di funzionamento erogato dalla Regione Siciliana ai sensi degli artt. 2 e 4 della L.R. 12 gennaio 2012, n. 8 e s.m.i.;
- la spesa corrente, in conto competenza, ha riguardato maggiormente gli impegni assunti riguardanti il costo del personale che nel 2017 è transitato dai cessati Consorzi ASI della Sicilia all'IRSAP e dalle spese per la gestione dei servizi erogati alle imprese insediate negli agglomerati industriali di competenza IRSAP.
- le entrate per partite di giro accertate per complessivi € 4.583.271,34 relative a ritenute varie, l'iva in entrata in regime di split payment ecc., trovano rispondenza per gli stessi importi con le partite di giro delle uscite.

c) LE PRINCIPALI VARIAZIONI ALLE PREVISIONI FINANZIARIE INTERVENUTE IN CORSO D'ANNO, COMPREDENDO L'UTILIZZAZIONE DEI FONDI DI RISERVA E GLI UTILIZZI DELLE QUOTE VINCOLATE E ACCANTONATE DEL RISULTATO DI AMMINISTRAZIONE AL 1° GENNAIO DELL'ESERCIZIO PRECEDENTE, DISTINGUENDO I VINCOLI DERIVANTI DALLA LEGGE E DAI PRINCIPI CONTABILI, DAI TRASFERIMENTI, DA MUTUI E ALTRI FINANZIAMENTI, VINCOLI FORMALMENTE ATTRIBUITI DALL'ENTE;

Non si rilevano variazioni alle previsioni finanziarie.

d) L'ELENCO ANALITICO DELLE QUOTE VINCOLATE E ACCANTONATE DEL RISULTATO DI AMMINISTRAZIONE AL 31 DICEMBRE DELL'ESERCIZIO PRECEDENTE, DISTINGUENDO I VINCOLI DERIVANTI DALLA LEGGE E DAI PRINCIPI CONTABILI, DAI TRASFERIMENTI, DA MUTUI E ALTRI FINANZIAMENTI, VINCOLI FORMALMENTE ATTRIBUITI DALL'ENTE;

Tenuto conto del riaccertamento ordinario dei residui al 31/12/2019, il risultato finale riporta un avanzo di amministrazione pari ad € 35.727.053,80, così come risulta dagli elaborati contabili allegati (Prospetto 11 – “situazione amministrativa al 31/12/2019 e tabella dimostrativa del risultato di amministrazione”) il cui utilizzo è stato programmato nel seguente modo:

- € 28.907.998,95 iscritta a fondo crediti di dubbia esigibilità;
- € 4.760.329,06 iscritta a fondo contenzioso;
- € 2.058.725,79 iscritta a fondo TFR o TFS.

Non risulta alcuna disponibilità da utilizzare nel bilancio di previsione 2019.

- e) LE RAGIONI DELLA PERSISTENZA DEI RESIDUI CON ANZIANITÀ SUPERIORE AI CINQUE ANNI E DI MAGGIORE CONSISTENZA, NONCHÉ SULLA FONDATEZZA DEGLI STESSI, COMPRESI I CREDITI DI CUI AL COMMA 4, LETTERA N);

Non risultano residui attivi o passivi superiori a cinque anni fatta eccezione dei crediti vantati dai consorzi ASI in liquidazione.

- f) L'ELENCO DELLE MOVIMENTAZIONI EFFETTUATE NEL CORSO DELL'ESERCIZIO SUI CAPITOLI DI ENTRATA E DI SPESA RIGUARDANTI L'ANTICIPAZIONE, EVIDENZIANDO L'UTILIZZO MEDIO E L'UTILIZZO MASSIMO DELL'ANTICIPAZIONE NEL CORSO DELL'ANNO, NEL CASO IN CUI IL CONTO DEL BILANCIO, IN DEROGA AL PRINCIPIO GENERALE DELL'INTEGRITÀ, ESPONE IL SALDO AL 31 DICEMBRE DELL'ANTICIPAZIONE ATTIVATA AL NETTO DEI RELATIVI RIMBORSI;

Non si rilevano movimentazioni effettuate nel corso dell'esercizio sui capitoli di entrata e di spesa riguardanti l'anticipazione.

- g) L'ELENCAZIONE DEI DIRITTI REALI DI GODIMENTO E LA LORO ILLUSTRAZIONE;

L'IRSAP per disposizione della legge Istitutiva, comma 2 lettera c) dell'art. 19 della L.R. 12 gennaio 2012, n. 8 e s.m.i., ha il diritto di utilizzare in comodato d'uso gratuito gli immobili ove hanno sede gli uffici dei Consorzi per le Aree di Sviluppo Industriale della Sicilia in liquidazione ed i beni mobili.

Nel dettaglio l'IRSAP utilizza i locali dei Consorzi A.S.I. della Sicilia dove hanno sede gli undici uffici periferici nonché la sede legale, con la sola eccezione dell'ufficio periferico di Messina il cui immobile è stato oggetto di pignoramento di terzi.

- h) L'ELENCO DEI PROPRI ENTI E ORGANISMI STRUMENTALI, CON LA PRECISAZIONE CHE I RELATIVI RENDICONTI O BILANCI DI ESERCIZIO SONO CONSULTABILI NEL PROPRIO SITO INTERNET;

L'IRSAP non ha enti e organismi strumentali.

- i) L'ELENCO DELLE PARTECIPAZIONI DIRETTE POSSEDUTE CON L'INDICAZIONE DELLA RELATIVA QUOTA PERCENTUALE;

Malgrado le controversie interpretazioni normative di fatto allo stato attuale l'IRSAP risulta iscritto nel libro soci della SAC S.p.A., detenendo il 12,24% del capitale. Il trasferimento delle quote SAC è stato altresì oggetto di contenzioso giudiziario tra l'ex Consorzio ASI di Catania e la società SAC. Per le ragioni già indicate si è ritenuto opportuno non dare cenno di proprietà di azioni nello stato patrimoniale dell'IRSAP ciò anche nella considerazione che nell'esercizio finanziario oggetto di rendiconto non risultano attivate procedure di dividendi.

- j) GLI ESITI DELLA VERIFICA DEI CREDITI E DEBITI RECIPROCI CON I PROPRI ENTI STRUMENTALI E LE SOCIETÀ CONTROLLATE E PARTECIPATE.

La verifica dei crediti e debiti, ed in particolare i crediti ed i debiti con i Consorzi ASI della Sicilia, già noti all'organo tutorio che ne ha fornito direttive ed agli organi di controllo dell'Istituto, hanno evidenziato delle discordanze ciò anche perché i Consorzi ASI della Sicilia non hanno redatto i propri rendiconti finanziari ed a tutt'oggi i rendiconti generali approvati sono riferiti al 31/12/2014.

Per tale ragione, malgrado i Consorzi ASI della Sicilia sono degli enti pubblici non economici ed i saldi attivi delle liquidazioni degli stessi confluiranno nel patrimonio dell'IRSAP si è ritenuto opportuno procedere, per i crediti vantati dai su menzionati Consorzio applicare il F.C.D.E. con le disposizioni contenute nel DM 20/05/2015, pubblicato nella GURI n. 134 del 12/06/2015;

- k) GLI ONERI E GLI IMPEGNI SOSTENUTI, DERIVANTI DA CONTRATTI RELATIVI A STRUMENTI FINANZIARI DERIVATI O DA CONTRATTI DI FINANZIAMENTO CHE INCLUDONO UNA COMPONENTE DERIVATA;

L'IRSAP non ha sostenuto oneri né assunto impegni per contratti relativi a strumenti finanziari derivati o da contratti di finanziamento che includono una componente derivata

- l) L'ELENCO DELLE GARANZIE PRINCIPALI O SUSSIDIARIE PRESTATE DALL'ENTE A FAVORE DI ENTI E DI ALTRI SOGGETTI AI SENSI DELLE LEGGI VIGENTI, CON L'INDICAZIONE DELLE EVENTUALI RICHIESTE DI ESCUSSIONE NEI CONFRONTI DELL'ENTE E DEL RISCHIO DI APPLICAZIONE DELL'ARTICOLO 3, COMMA 17 DELLA LEGGE 24 DICEMBRE 2003, N. 350;

Non risultano garanzie principali o sussidiarie prestate dall'ente a favore di enti e di altri soggetti.

- m) L'ELENCO DESCRITTIVO DEI BENI APPARTENENTI AL PATRIMONIO IMMOBILIARE DELL'ENTE ALLA DATA DI CHIUSURA DELL'ESERCIZIO CUI IL CONTO SI RIFERISCE, CON L'INDICAZIONE DELLE RISPETTIVE DESTINAZIONI E DEGLI EVENTUALI PROVENTI DA ESSI PRODOTTI;

L'IRSAP non ha nel proprio patrimonio beni immobili, come già riferito utilizza in comodato d'uso gratuito i locali dei Consorzi A.S.I. della Sicilia dove hanno sede gli undici uffici periferici nonché la sede legale.

- n) GLI ELEMENTI RICHIESTI DALL'ARTICOLO 2427 E DAGLI ALTRI ARTICOLI DEL CODICE CIVILE, NONCHÉ DA ALTRE NORME DI LEGGE E DAI DOCUMENTI SUI PRINCIPI CONTABILI APPLICABILI;

Nella stesura del rendiconto generale al 31/12/2018 sono stati applicati nelle parti compatibili i criteri di valutazione elencate dall'art. 2427 e seguenti del Codice civile.

- o) ALTRE INFORMAZIONI RIGUARDANTI I RISULTATI DELLA GESTIONE, RICHIESTE DALLA LEGGE O NECESSARIE PER L'INTERPRETAZIONE DEL RENDICONTO.

Le informazioni relativi ai risultati di gestione sono contenute negli elaborati del rendiconto generale.

GESTIONE DEI RESIDUI:

Considerato il ritardo nell'adozione dei rendiconti al fine di non bloccare l'attività dell'ente si è convenuto di procedere alla gestione dei residui rimandando all'allineamento dei conti la gestione del fondo pluriennale vincolato.

Nelle colonne residui attivi e passivi sono stati indicati gli importi dei residui all'inizio dell'esercizio, quelli riscossi o pagati e quelli rimasti da riscuotere o da pagare.

Alla fine delle colonne di ogni capitolo si riportano il totale dei residui attivi e passivi. L'importo dei residui attivi e passivi è così strutturato:

RESIDUI ATTIVI:

Importo Residuo al 01/01/2019	Accertamenti netti anno 2019	Incassati nell'anno 2019	Residui da cancellare esercizio precedente	Rimasti ad Incassare	Nuovi Accertamenti	Residui Attivi al 31/12/2019
A	B	C	D	E = A+B-C-D	F	D = E+F
€ 44.588.076,25	€ 19.164.895,61	€ 16.402.717,75	€ 0,00	€ 47.350.254,11	€ 0,00	€ 47.350.254,11

RESIDUI PASSIVI:

Importo Residuo al 01/01/2019	Impegni netti anno 2019	Pagati nell'anno 2018	Residui da cancellare esercizio precedente	Fondo Pluriennale Vincolato	Ulteriori residui da Cancellare	Residui Passivi al 31/12/2018
A	B	C	D	E	F	G = A+B-C-D-E-F
€ 15.455.082,33	€ 17.492.542,36	€ 17.345.524,06	€ 0,00	€ 0,00	€ 0,00	€ 15.602.100,63

SITUAZIONE DI CASSA

La situazione finale di cassa al 31/12/2019 presenta un saldo di € 3.978.900,32 e concorda con il saldo dell'Istituto Bancario Tesoriere dell'Ente, come tra l'altro accertato dal collegio dei revisori dei conti con verbale n. 150/2020 del 28/02/2020.

IRSAP
Protocollo Interno N. 7032/2022 del 30-03-2022
Allegato 5 - Copia Del Documento Firmato Digitalmente

**ELENCO BENI MOBILI
INVENTARIATI**

IRSAP
Protocollo Interno N. 7032/2022 del 30-03-2022
Allegato 5 - Copia Del Documento Firmato Digitalmente



ISTITUTO REGIONALE PER LO SVILUPPO DELLE
ATTIVITA' PRODUTTIVE
Ente Pubblico non Economico
L.R. 8/2012

INVENTARIO BENI PATRIMONIALI

Classificazione	Tipologia del bene	Coefficiente Annuo	VALORE		VALORE	
			di acquisto	al 31/12/2019	di acquisto	al 31/12/2018
1	Mezzi di trasporto stradale leggeri	20,00%	€ -	€ -	€ -	€ -
2	Mezzi di trasporto stradale pesanti	10,00%	€ -	€ -	€ -	€ -
3	Automezzi ad uso specifico	10,00%	€ -	€ -	€ -	€ -
4	Mezzi di trasporto aerei	5,00%	€ -	€ -	€ -	€ -
5	Mezzi di trasporto marittimi	5,00%	€ -	€ -	€ -	€ -
6	Macchinari per ufficio	20,00%	€ 15.937,12	€ 5.156,61	€ 15.937,12	€ 7.877,75
7	Impianti ed attrezzature	5,00%	€ 60.436,35	€ 22.026,27	€ 60.436,35	€ 23.596,14
8	Hardware	25,00%	€ 84.947,60	€ 29.036,74	€ 68.422,45	€ 29.309,69
9	Fabbricati civili ad uso abitativo commerciale	2,00%	€ -	€ -	€ -	€ -
10	Equipaggiamento e vestiario	20,00%	€ -	€ -	€ -	€ -
11	Materiale Bibliografico	5,00%	€ -	€ -	€ -	€ -
12	Mobili e arredi per ufficio	10,00%	€ 69.442,28	€ 22.856,45	€ 69.442,28	€ 29.800,74
13	Mobili e arredi per alloggi e pertinenze	10,00%	€ -	€ -	€ -	€ -
14	Mobili e arredi per locali ad uso specifico	10,00%	€ 2.440,00	€ -	€ 2.440,00	€ -
15	Strumenti musicali	20,00%	€ -	€ -	€ -	€ -
16	Opere dell'ingegno - Software prodotto	20,00%	€ -	€ -	€ -	€ -
			€ 233.203,35	€ 79.076,07	€ 216.678,20	€ 90.584,32

DETTAGLIO BENI INVENTARIATI

Numero Inventario	Denominazione	Ubicazione	Classificazione	Cat.Amm.	Condizioni	Val.Acquisto	Fattura	Consegna		ANNO DI RIFERIMENTO
								Buono	Data	
1	FOTOCOPIATORE CANON IR2530	S.O.R. CALTANISSETTA - PIANO PRIMO - 11	6	20,00%	NUOVO	€ 976,00	G626/2015	1	12/02/2015	2015
2	STAMPANTE BROTHER HL 1110	S.O.R. CALTANISSETTA - PIANO TERRA - 9	6	20,00%	NUOVO	€ 68,76	2015.AC.116	2	11/03/2015	2015
3	STAMPANTE BROTHER HL 1110	S.O.R. CALTANISSETTA - PIANO TERRA - 7	6	20,00%	NUOVO	€ 68,76	2015.AC.116	2	11/03/2015	2015
4	NOTEBOOK ASUS X55LD-XX498 II	S.O.R. CALTANISSETTA - PIANO SECONDO - 4	8	25,00%	NUOVO	€ 590,00	2015.AC.609	3	31/03/2015	2015
5	ARMADIO CASSAFORTE 4 RIPIANI	S.O.R. CALTANISSETTA - PIANO PRIMO - 14	7	5,00%	NUOVO	€ 1.207,80	2015.AC.137	4	30/03/2015	2015
6	ARMADIO FORTE	S.O.R. CALTANISSETTA - PIANO TERRA - I O	7	5,00%	NUOVO	€ 475,80	2016.AC.137	4	30/03/2015	2015
7	ARMADIO DI SICUREZZA	SEDE LEGALE PALERMO - PIANO TERRA	7	5,00%	NUOVO	€ 963,80	2017.AC.137	4	30/03/2015	2015
8	MULTIFUNZIONE SAMSUNG CLX 3305 FN SN Z8	SEDE LEGALE PALERMO - PIANO TERRA	6	20,00%	NUOVO	€ 320,09	2015.AC.533	5	08/05/2015	2015
9	MULTIFUNZIONE SAMSUNG CLX 3305 SN Z76KB	S.O.R. CALTANISSETTA - PIANO PRIMO - 5	6	20,00%	NUOVO	€ 259,09	2015.AC.533	5	08/05/2015	2015
10	MULTIFUNZIONE SAMSUNG CLX 3305 SN Z76KB	S.O.R. CALTANISSETTA - PIANO TERRA - 7	6	20,00%	NUOVO	€ 259,09	2015.AC.533	5	08/05/2015	2015
11	CALCOLATRICE OLIVETTI LOGOS 914T	S.O.R. CALTANISSETTA - PIANO PRIMO - 3	6	20,00%	NUOVO	€ 90,00	2015.AC.567	6	21/05/2015	2015
12	CLIMATIZZATORI	S.O.R. CALTANISSETTA - PIANO TERRA - I	7	5,00%	NUOVO	€ 772,67	2015.AC.624	7	25/05/2015	2015
13	CLIMATIZZATORI	S.O.R. CALTANISSETTA - PIANO TERRA - 16	7	5,00%	NUOVO	€ 772,67	2015.AC.624	7	25/05/2015	2015
14	CLIMATIZZATORI	S.O.R. CALTANISSETTA - PIANO TERRA - 14	7	5,00%	NUOVO	€ 772,66	2015.AC.624	7	25/05/2015	2015
15	MULTIFUNZIONE SAMSUNG SCX4824	S.O.R. CALTANISSETTA - PIANO PRIMO - I	6	20,00%	NUOVO	€ 195,20	19.15.AC.888	8	27/07/2015	2016
16	CLIMATIZZATORE	S.O.R. CALTANISSETTA - PIANO SECONDO - 4	7	5,00%	NUOVO	€ 884,50	2015.AC.858	9	15/07/2015	2016
17	CLIMATIZZATORE	S.O.R. CALTANISSETTA - PIANO TERRA - 11	7	5,00%	NUOVO	€ 884,50	2015.AC.858	9	15/07/2015	2016
18	CLIMATIZZATORE	S.O.R. CALTANISSETTA - PIANO TERRA - 2	7	5,00%	NUOVO	€ 884,50	2015.AC.858	9	15/07/2015	2016
19	FORNITURE PLISSE' OSCURANTI	S.O.R. CALTANISSETTA - PIANO PRIMO - I O	12	10,00%	NUOVO	€ 915,00	2015.AC.1017	10	09/09/2015	2016
20	PC HP + TASTIERA+MOSE	S.O.R. CALTANISSETTA - PIANO TERRA - 15	8	25,00%	NUOVO	€ 378,46	2015.AC.1324	11	09/02/2016	2016
21	MONITOR LED 21.5	S.O.R. CALTANISSETTA - PIANO TERRA - 15	8	25,00%	NUOVO	€ 106,70	2015.AC.1324	11	09/02/2016	2016
22	PC HP + TASTIERA + MOUSE	UFFICIO PERIFERICO PALERMO - PIANO TERRA	8	25,00%	NUOVO	€ 378,46	2015.AC.1324	11	09/02/2016	2016
23	PC HP + TASTIERA + MOUSE	UFFICIO PERIFERICO PALERMO - PIANO TERRA	8	25,00%	NUOVO	€ 378,46	2015.AC.1324	11	09/02/2016	2016
24	PC HP + TASTIERA + MOUSE	UFFICIO PERIFERICO PALERMO - PIANO TERRA	8	25,00%	NUOVO	€ 378,46	2015.AC.1324	11	09/02/2016	2016
25	PC HP + TASTIERA + MOUSE	UFFICIO PERIFERICO PALERMO - PIANO TERRA	8	25,00%	NUOVO	€ 378,46	2015.AC.1324	11	09/02/2016	2016
26	MONITOR LED 21.5	UFFICIO PERIFERICO PALERMO - PIANO TERRA	8	25,00%	NUOVO	€ 106,70	2015.AC.1324	11	09/02/2016	2016
27	MONITOR LED 21.5	UFFICIO PERIFERICO PALERMO - PIANO TERRA	8	25,00%	NUOVO	€ 106,70	2015.AC.1324	11	09/02/2016	2016
28	MONITOR LED 21.5	UFFICIO PERIFERICO PALERMO - PIANO TERRA	8	25,00%	NUOVO	€ 106,70	2015.AC.1324	11	09/02/2016	2016
29	MONITOR LED 21.5	UFFICIO PERIFERICO PALERMO - PIANO TERRA	8	25,00%	NUOVO	€ 106,70	2015.AC.1324	11	09/02/2016	2016
30	PC HP + TASTIERA + MOUSE	S.O.R. CALTANISSETTA - PIANO TERRA - 8	8	25,00%	NUOVO	€ 378,46	2015.AC.1324	11	09/02/2016	2016
31	MONITOR LED 21.5	S.O.R. CALTANISSETTA - PIANO TERRA - 8	8	25,00%	NUOVO	€ 106,70	2015.AC.1324	11	09/02/2016	2016
32	PC HP + TASTIERA + MOUSE	SEDE LEGALE PALERMO - PIANO TERRA	8	25,00%	NUOVO	€ 378,46	2015.AC.1324	11	09/02/2016	2016
33	MONITOR LED 21.5	S.O.R. CALTANISSETTA - PIANO TERRA - 14	8	25,00%	NUOVO	€ 106,70	2015.AC.1324	11	09/02/2016	2016
34	PC HP + TASTIERA + MOUSE	S.O.R. CALTANISSETTA - PIANO SECONDO - 1	8	25,00%	NUOVO	€ 378,46	2015.AC.1324	11	09/02/2016	2016
35	MONITOR LED 21.5	SEDE LEGALE PALERMO - PIANO TERRA	8	25,00%	NUOVO	€ 106,70	2015.AC.1324	11	09/02/2016	2016
36	PC HP + TASTIERA + MOUSE	SEDE LEGALE PALERMO - PIANO TERRA	8	25,00%	NUOVO	€ 378,46	2015.AC.1324	11	09/02/2016	2016
37	MONITOR LED 12.5	SEDE LEGALE PALERMO - PIANO TERRA	8	25,00%	NUOVO	€ 106,70	2015.AC.1324	11	09/02/2016	2016
38	PC HP + TASTIERA + MOUSE	SEDE LEGALE PALERMO - PIANO TERRA	8	25,00%	NUOVO	€ 378,46	2015.AC.1324	11	09/02/2016	2016
39	MONITOR LED 12.5	SEDE LEGALE PALERMO - PIANO TERRA	8	25,00%	NUOVO	€ 106,70	2015.AC.1324	11	09/02/2016	2016
40	NIKON S2900SILVER	S.O.R. CALTANISSETTA - PIANO TERRA - IO	6	20,00%	NUOVO	€ 105,01	2015.AC.116	12	11/09/2015	2016
41	PORTATILEASUS PU651L	SEDE LEGALE PALERMO - PIANO TERRA	8	25,00%	NUOVO	€ 559,98	2015.AC.513	13	16/02/2015	2015
42	PC OLIDATA + TASTIERA + MOUSE	S.O.R. CALTANISSETTA - PIANO TERRA - 14	8	25,00%	NUOVO	€ 462,26	2014.AC.292	14	03/12/2013	2014
43	MONITOR TFT 21.5	S.O.R. CALTANISSETTA - PIANO SECONDO - 1	8	25,00%	NUOVO	€ 133,35	2014.AC.292	14	03/12/2013	2014
44	OLIDATA + TASTIERA+MOUSE	S.O.R. CALTANISSETTA - PIANO PRIMO - 12	8	25,00%	NUOVO	€ 462,26	2014.AC.292	14	03/12/2013	2014
45	MONITOR TFN 21.5	S.O.R. CALTANISSETTA - PIANO PRIMO - 12	8	25,00%	NUOVO	€ 133,35	2014.AC.292	14	03/12/2013	2014
46	OLIDATA + TASTIERA + MOUSE	UFFICIO PERIFERICO MESSINA -	8	25,00%	NUOVO	€ 462,26	2014.AC.292	14	03/12/2013	2014
47	MONITOR TFN 21.5	UFFICIO PERIFERICO MESSINA - PIANO PRIMO - 16	8	25,00%	NUOVO	€ 133,35	2014.AC.292	14	03/12/2013	2014
48	OLIDATA + TASTIERA + MOUSE	UFFICIO PERIFERICO GELA -	8	25,00%	NUOVO	€ 462,26	2014.AC.292	14	03/12/2013	2014
49	MONITOR +TASTIERA+MOUSE	UFFICIO PERIFERICO GELA -	8	25,00%	NUOVO	€ 133,35	2014.AC.292	14	03/12/2013	2014
50	OLIDATA + TASTIERA + MOUSE	S.O.R. CALTANISSETTA - PIANO SECONDO - 2	8	25,00%	NUOVO	€ 462,26	19.14.AC.292	14	03/12/2013	2014
51	MONITOR TFN 21.5	S.O.R. CALTANISSETTA - PIANO SECONDO - 2	8	25,00%	NUOVO	€ 133,35	2014.AC.292	14	03/12/2013	2014
52	OLIDATA + TASTIERA + MOUSE	S.O.R. CALTANISSETTA - PIANO SECONDO - 4	8	25,00%	NUOVO	€ 462,26	19.14.AC.292	14	03/12/2013	2014
53	MONITOR TFN 21.5	S.O.R. CALTANISSETTA - PIANO SECONDO - 4	8	25,00%	NUOVO	€ 133,35	2014.AC.292	14	03/12/2013	2014
54	OLIDATA + TASTIERA + MOUSE	S.O.R. CALTANISSETTA - PIANO PRIMO - 4	8	25,00%	NUOVO	€ 462,26	2014.AC.292	14	03/12/2013	2014
55	MONITOR TFN 21.5	S.O.R. CALTANISSETTA - PIANO PRIMO - 4	8	25,00%	NUOVO	€ 133,35	2014.AC.292	14	03/12/2013	2014
56	OLIDATA + TASTIERA + MOUSE	S.O.R. CALTANISSETTA - PIANO PRIMO - 9	8	25,00%	NUOVO	€ 462,26	2014.AC.292	14	03/12/2013	2014

Numero Inventario	Denominazione	Ubicazione	Classificazione	Cat.Amm.	Condizioni	Val.Acquisto	Fattura	Consegna		ANNO DI RIFERIMENTO
								Buono	Data	
57	MONITOR TPN 21.5	S.O.R. CALTANISSETTA - PIANO TERRA - 9	8	25.00%	NUOVO	€ 133,35	2014 AC.292	14	03/12/2013	2014
58	OLIDATA + TASTIERA + MOUSE	S.O.R. CALTANISSETTA - PIANO TERRA - 4	8	25.00%	NUOVO	€ 462,26	2014 AC.292	14	03/12/2013	2014
59	MONITOR TPN 21.5	S.O.R. CALTANISSETTA - PIANO TERRA - 3	8	25.00%	NUOVO	€ 133,35	2014 AC.292	14	03/12/2013	2014
60	OLIDATA + TASTIERA + MOUSE	UFFICIO PERIFERICO GELA -	8	25.00%	NUOVO	€ 462,26	2014 AC.292	14	03/12/2013	2014
61	MONITOR TPN 12.5	UFFICIO PERIFERICO GELA -	8	25.00%	NUOVO	€ 133,35	2014 AC.292	14	03/12/2013	2014
62	ARMADIO SCORREVOLE 15X200X45	S.O.R. CALTANISSETTA - PIANO SECONDO - 4	12	10.00%	NUOVO	€ 334,25	2013 AC.147	15	24/04/2013	2013
63	ARMADIO SCORREVOLE 15X200X45	S.O.R. CALTANISSETTA - PIANO SECONDO - 4	12	10.00%	NUOVO	€ 334,25	2013 AC.147	15	24/04/2013	2013
64	ARMADIO SCORREVOLE 15X200X45	S.O.R. CALTANISSETTA - PIANO SECONDO - 4	12	10.00%	NUOVO	€ 334,25	2013 AC.147	15	24/04/2013	2013
65	CASSAFORTE 75X50X75	S.O.R. CALTANISSETTA - PIANO PRIMO - 14	7	5.00%	NUOVO	€ 997,06	2013 AC.147	15	24/04/2013	2013
66	CASSAFORTE 75X50X75	S.O.R. CALTANISSETTA - PIANO PRIMO - 14	7	5.00%	NUOVO	€ 997,06	2013 AC.147	15	24/04/2013	2013
67	CASSAFORTE DA CM 75X50X75H	S.O.R. CALTANISSETTA - PIANO SECONDO - 2	7	5.00%	NUOVO	€ 997,06	2013 AC.254	16	28/03/2013	2013
68	CLIMATIZZATORE 9000 BTU QUAY	S.O.R. CALTANISSETTA - PIANO PRIMO - 10	7	5.00%	NUOVO	€ 786,50	2013 AC.320	17	24/09/2013	2014
69	CLIMATIZZATORE 9000 BTU QUAY	S.O.R. CALTANISSETTA - PIANO PRIMO - 7	7	5.00%	NUOVO	€ 786,50	2013 AC.320	17	24/09/2013	2014
70	CLIMATIZZATORE 9000 BTU QUAY	S.O.R. CALTANISSETTA - PIANO PRIMO - 5	7	5.00%	NUOVO	€ 786,50	2013 AC.320	17	24/09/2013	2014
71	TMP. COND. S.O.R.	S.O.R. CALTANISSETTA - PIANO PRIMO - 14	7	5.00%	NUOVO	€ 14.520,00	2013 AC.367	18	27/08/2013	2014
72	IMPINTO CONDI. AUDITORIUM	S.O.R. CALTANISSETTA - AUDITORIUM S.O.R.	7	5.00%	NUOVO	€ 14.520,00	2013 AC.367	18	27/08/2013	2014
73	STAMP. MULTIF. CAONO PRIMA MG 5350	S.O.R. CALTANISSETTA - PIANO TERRA - 5	6	20.00%	NUOVO	€ 96,00	2013 AC.489	19	14/11/2013	2014
74	POMPE DI CALORE 9000 BTU	S.O.R. CALTANISSETTA - PIANO PRIMO - 4	7	5.00%	NUOVO	€ 793,00	2013 AC.250	20	06/12/2013	2014
75	POMPE DI CALORE 9000	S.O.R. CALTANISSETTA - PIANO PRIMO - 6	7	5.00%	NUOVO	€ 793,00	2013 AC.250	20	06/12/2013	2014
76	CALCOLATRICE OLIVETTI	S.O.R. CALTANISSETTA - PIANO TERRA - 4	6	20.00%	NUOVO	€ 48,00	2014 AC.705	21	14/01/2014	2014
77	CALCOLATRICE OLIVETTI	S.O.R. CALTANISSETTA - PIANO TERRA - 9	6	20.00%	NUOVO	€ 48,00	2014 AC.705	21	14/01/2014	2014
78	CALCOLATRICE OLIVETTI	S.O.R. CALTANISSETTA - PIANO TERRA - 4	6	20.00%	NUOVO	€ 48,00	2014 AC.705	21	14/01/2014	2014
79	PC OLIDATA TASTIERA E MOUSE	UFFICIO PERIFERICO MESSINA -	8	25.00%	NUOVO	€ 462,26	2014 AC.192	22	10/02/2014	2014
80	MONITOR TFF 21.5	S.O.R. CALTANISSETTA - PIANO PRIMO - 6	8	25.00%	NUOVO	€ 133,35	2014 AC.192	22	10/02/2014	2014
81	PC OLIDATA TASTIERA E MOUSE	UFFICIO PERIFERICO TRAPANI -	8	25.00%	NUOVO	€ 462,26	2014 AC.192	22	10/02/2014	2014
82	MONITOR TFF 21.5	UFFICIO PERIFERICO TRAPANI -	8	25.00%	NUOVO	€ 133,35	2014 AC.192	22	10/02/2014	2014
83	PC OLIDATA TASTIERA E MOUSE	S.O.R. CALTANISSETTA - PIANO PRIMO - 3	8	25.00%	NUOVO	€ 462,26	2014 AC.192	22	10/02/2014	2014
84	MONITOR TFF 21.5	S.O.R. CALTANISSETTA - PIANO PRIMO - 3	8	25.00%	NUOVO	€ 133,35	2014 AC.192	22	10/02/2014	2014
85	PC OLIDATA TASTIERA E MOUSE	S.O.R. CALTANISSETTA - PIANO TERRA - 6	8	25.00%	NUOVO	€ 462,26	2014 AC.192	22	10/02/2014	2014
86	MONITOR TFF 21.5	S.O.R. CALTANISSETTA - PIANO TERRA - 6	8	25.00%	NUOVO	€ 133,35	2014 AC.192	22	10/02/2014	2014
87	PC OLIDATA TASTIERA E MOUSE	SEDE LEGALE PALERMO - PIANO TERRA	8	25.00%	NUOVO	€ 462,26	2014 AC.192	22	10/02/2014	2014
88	MONITOR TFF 21.5	SEDE LEGALE PALERMO - PIANO TERRA	8	25.00%	NUOVO	€ 133,35	2014 AC.192	22	10/02/2014	2014
89	PC OLIDATA TASTIERA E MOUSE	SEDE LEGALE PALERMO - PIANO TERRA	8	25.00%	NUOVO	€ 462,26	2014 AC.192	22	10/02/2014	2014
90	PC OLIDATA TASTIERA E MOUSE	UFFICIO PERIFERICO ENNA - PIANO TERRA	8	25.00%	NUOVO	€ 462,26	2014 AC.192	22	10/02/2014	2014
91	MONITOR TFF 21.5	UFFICIO PERIFERICO ENNA - PIANO TERRA	8	25.00%	NUOVO	€ 133,35	2014 AC.192	22	10/02/2014	2014
92	MONITOR TFF 21.5	SEDE LEGALE PALERMO - PIANO TERRA	8	25.00%	NUOVO	€ 133,35	2014 AC.192	22	10/02/2014	2014
93	PC OLIDATA TASTIERA E MOUSE	UFFICIO PERIFERICO GELA - PIANO TERRA	8	25.00%	NUOVO	€ 462,26	2014 AC.192	22	10/02/2014	2014
94	MONITOR TFF 21.5	UFFICIO PERIFERICO GELA - PIANO TERRA	8	25.00%	NUOVO	€ 133,35	2014 AC.192	22	10/02/2014	2014
95	PC OLIDATA TASTIERA E MOUSE	UFFICIO PERIFERICO GELA - PIANO TERRA	8	25.00%	NUOVO	€ 462,26	2014 AC.192	22	10/02/2014	2014
96	MONITOR TFF 21.5	S.O.R. CALTANISSETTA - PIANO TERRA - 7	8	25.00%	NUOVO	€ 133,35	2014 AC.192	22	10/02/2014	2014
97	PC OLIDATA TASTIERA E MOUSE	UFFICIO PERIFERICO CALTAGIRONE - PIANO TERRA	8	25.00%	NUOVO	€ 462,26	2014 AC.192	22	10/02/2014	2014
98	MONITOR TFF 21.5	UFFICIO PERIFERICO CALTAGIRONE - PIANO TERRA	8	25.00%	NUOVO	€ 133,35	2014 AC.192	22	10/02/2014	2014
99	XEROX PHAXER 7500V ON	S.O.R. CALTANISSETTA - PIANO TERRA - I	6	20.00%	NUOVO	€ 584,38	2014 AC.415	23	22/01/2014	2014
100	XEROX PHAXER 7500V ON	S.O.R. CALTANISSETTA - PIANO SECONDO - 3	6	20.00%	NUOVO	€ 584,38	2014 AC.415	23	22/01/2014	2014
101	MULTIFUNZIONE BROTHER DPC 1510	S.O.R. CALTANISSETTA - PIANO TERRA - 7	6	20.00%	NUOVO	€ 98,00	2014 AC.307	24	20/02/2014	2014
102	SAMSUNG sex 4833D	S.O.R. CALTANISSETTA - PIANO TERRA - 5	6	20.00%	NUOVO	€ 447,70	2014 AC.410	25	29/04/2013	2013
103	DISTRUGGI DOCUMENTI	S.O.R. CALTANISSETTA - PIANO PRIMO - 14	6	20.00%	NUOVO	€ 242,78	2015 AC.533	26	15/05/2014	2014
104	SPAMPANTE EPSONM200 ON	S.O.R. CALTANISSETTA - PIANO PRIMO - 3	6	20.00%	NUOVO	€ 134,00	2014 AC.1377	27	17/06/2014	2014
105	CLIMATIZZATORI 9000BTU	S.O.R. CALTANISSETTA - PIANO PRIMO - 9	7	5.00%	NUOVO	€ 762,50	2014 AC.877	28	14/07/2014	2015
106	CLIMATIZZATORI 9000BTU	S.O.R. CALTANISSETTA - PIANO PRIMO - 3	7	5.00%	NUOVO	€ 762,50	2014 AC.877	28	14/07/2014	2015
107	SONY ALFA -FARETTI LE- BORSA E BATTERIA	S.O.R. CALTANISSETTA - PIANO TERRA - 10	6	20.00%	NUOVO	€ 840,80	2014 AC.1202	29	24/09/2014	2015
108	CLIMATIZZATORE 9000BTU	S.O.R. CALTANISSETTA - PIANO PRIMO - 12	7	5.00%	NUOVO	€ 762,50	2014 AC.1205	30	26/09/2014	2015
109	ACER 15 4440 AGB	SEDE LEGALE PALERMO - PIANO TERRA	8	25.00%	NUOVO	€ 671,00	2014 AC.1204	31	08/08/2014	2015
110	ACER 15 4440 4GB	SEDE LEGALE PALERMO - PIANO TERRA	8	25.00%	NUOVO	€ 671,00	2014 AC.1204	31	08/08/2014	2015
111	MONITOR LED FULL HD 23	SEDE LEGALE PALERMO - PIANO TERRA	8	25.00%	NUOVO	€ 152,50	2014 AC.1204	31	08/08/2014	2015
112	MONITOR LED FULL HD 23	SEDE LEGALE PALERMO - PIANO TERRA	8	25.00%	NUOVO	€ 152,50	2014 AC.1204	31	08/08/2014	2015
113	CALCOLATRICE OLIVETTI 914T	S.O.R. CALTANISSETTA - PIANO TERRA - 3	6	20.00%	NUOVO	€ 90,00	2014 AC.1255	32	22/10/2014	2015
114	CALCOLATRICE OLIVETTI	S.O.R. CALTANISSETTA - PIANO TERRA - 5	6	20.00%	NUOVO	€ 90,00	2014 AC.1255	32	22/10/2014	2015
115	MULTIFUNZIONE SAMSUNG CLX3305	S.O.R. CALTANISSETTA - PIANO PRIMO -	6	20.00%	NUOVO	€ 235,46	2014 AC.1357	33	12/10/2014	2015
116	TENDE VERTICALI	S.O.R. CALTANISSETTA - PIANO PRIMO - 15	12	10.00%	NUOVO	€ 300,00	2014 AC.1375	34	05/11/2014	2015

Numero Inventario	Denominazione	Ubicazione	Classificazione	Cat.Amm.	Condizioni	Val.Acquisto	Fattura	Consegna		ANNO DI RIFERIMENTO
								Buono	Data	
117	TENDE VERTICALI	S.O.R. CALTANISSETTA - PIANO PRIMO - 14	12	10,00%	NUOVO	€ 750,00	2015.AC.31	35	04/11/2014	2015
118	PLAFONIERE	S.O.R. CALTANISSETTA - PIANO TERRA - I	12	10,00%	NUOVO	€ 573,40	2014.AC.1507	36	11/12/2014	2015
119	TAGLIERINA A LEVA	S.O.R. CALTANISSETTA - PIANO TERRA - 10	7	5,00%	NUOVO	€ 87,84	2015.AC.562	37	19/05/2015	2015
120	TAGLIERINA A LEVA	S.O.R. CALTANISSETTA - PIANO TERRA - 10	7	5,00%	NUOVO	€ 87,84	2015.AC.562	37	19/05/2015	2015
121	TERMINO LEGATRICE	S.O.R. CALTANISSETTA - PIANO TERRA - 10	7	5,00%	NUOVO	€ 182,50	2015.AC.585	38	19/05/2015	2015
122	ACER i5 4440 4GB	SEDE LEGALE PALERMO - PIANO TERRA	8	25,00%	NUOVO	€ 671,00	2014.AC.1204	39	08/08/2014	2015
123	Tenda a pannello con funzionamento a strappo	SEDE LEGALE PALERMO - PIANO TERRA	12	10,00%	NUOVO	€ 338,80	2013.AC.1	40	25/01/2013	2013
124	Tenda a pannello con funzionamento a strappo	SEDE LEGALE PALERMO - PIANO TERRA	12	10,00%	NUOVO	€ 441,65	2013.AC.1	40	25/01/2013	2013
125	Tenda a pannello con funzionamento a strappo	SEDE LEGALE PALERMO - PIANO TERRA	12	10,00%	NUOVO	€ 441,65	2013.AC.1	40	25/01/2013	2013
126	Tenda a pannello con funzionamento a strappo	SEDE LEGALE PALERMO - PIANO TERRA	12	10,00%	NUOVO	€ 441,65	2013.AC.1	40	25/01/2013	2013
127	Tenda a pannello con funzionamento a strappo	SEDE LEGALE PALERMO - PIANO TERRA	12	10,00%	NUOVO	€ 441,65	2013.AC.1	40	25/01/2013	2013
128	Tenda a pannello con funzionamento a strappo	SEDE LEGALE PALERMO - PIANO TERRA	12	10,00%	NUOVO	€ 441,65	2013.AC.1	40	25/01/2013	2013
129	Tenda a pannello con funzionamento a strappo	SEDE LEGALE PALERMO - PIANO TERRA	12	10,00%	NUOVO	€ 441,65	2013.AC.1	40	25/01/2013	2013
130	Tenda a pannello con funzionamento a strappo	SEDE LEGALE PALERMO - PIANO TERRA	12	10,00%	NUOVO	€ 441,65	2013.AC.1	40	25/01/2013	2013
131	Tenda a pannello con funzionamento a strappo	SEDE LEGALE PALERMO - PIANO TERRA	12	10,00%	NUOVO	€ 441,65	2013.AC.1	40	25/01/2013	2013
132	Tenda a pannello con funzionamento a strappo	SEDE LEGALE PALERMO - PIANO TERRA	12	10,00%	NUOVO	€ 441,65	2013.AC.1	40	25/01/2013	2013
133	Tenda a pannello con funzionamento a strappo	SEDE LEGALE PALERMO - PIANO TERRA	12	10,00%	NUOVO	€ 441,65	2013.AC.1	40	25/01/2013	2013
134	Tenda a pannello con funzionamento a strappo	SEDE LEGALE PALERMO - PIANO TERRA	12	10,00%	NUOVO	€ 441,65	2013.AC.1	40	25/01/2013	2013
135	Tenda a pannello con funzionamento a strappo	SEDE LEGALE PALERMO - PIANO TERRA	12	10,00%	NUOVO	€ 441,65	2013.AC.1	40	25/01/2013	2013
136	Tenda a pannello con funzionamento a strappo	SEDE LEGALE PALERMO - PIANO TERRA	12	10,00%	NUOVO	€ 441,65	2013.AC.1	40	25/01/2013	2013
137	Tenda a pannello con funzionamento a strappo	SEDE LEGALE PALERMO - PIANO TERRA	12	10,00%	NUOVO	€ 441,65	2013.AC.1	40	25/01/2013	2013
138	Tenda a pannello con funzionamento a strappo	SEDE LEGALE PALERMO - PIANO TERRA	12	10,00%	NUOVO	€ 157,30	2013.AC.1	40	25/01/2013	2013
139	Tenda a pannello con funzionamento a strappo 50x100	SEDE LEGALE PALERMO - PIANO TERRA	12	10,00%	NUOVO	€ 157,30	2013.AC.1	40	25/01/2013	2013
140	Tenda a pannello con funzionamento a strappo 50x100	SEDE LEGALE PALERMO - PIANO TERRA	12	10,00%	NUOVO	€ 157,30	2013.AC.1	40	25/01/2013	2013
141	Tenda a pannello con funzionamento a strappo 50x100	SEDE LEGALE PALERMO - PIANO TERRA	12	10,00%	NUOVO	€ 157,30	2013.AC.1	40	25/01/2013	2013
142	Tenda a pannello con funzionamento a strappo 50x100	SEDE LEGALE PALERMO - PIANO TERRA	12	10,00%	NUOVO	€ 157,30	2013.AC.1	40	25/01/2013	2013
143	Tenda a pannello con funzionamento a strappo 50x100	SEDE LEGALE PALERMO - PIANO TERRA	12	10,00%	NUOVO	€ 157,30	2013.AC.1	40	25/01/2013	2013
144	Tenda a pannello con funzionamento a strappo 50x100	SEDE LEGALE PALERMO - PIANO TERRA	12	10,00%	NUOVO	€ 157,30	2013.AC.1	40	25/01/2013	2013
145	Tenda a pannello con funzionamento a strappo 50x100	SEDE LEGALE PALERMO - PIANO TERRA	12	10,00%	NUOVO	€ 157,30	2013.AC.1	40	25/01/2013	2013
146	Tenda a pannello con funzionamento a strappo 50x100	SEDE LEGALE PALERMO - PIANO TERRA	12	10,00%	NUOVO	€ 157,30	2013.AC.1	40	25/01/2013	2013
147	Tenda a pannello con funzionamento a strappo 60x297	SEDE LEGALE PALERMO - PIANO TERRA	12	10,00%	NUOVO	€ 157,30	2013.AC.1	40	25/01/2013	2013
148	Tenda a pannello con funzionamento a strappo 60x298	SEDE LEGALE PALERMO - PIANO TERRA	12	10,00%	NUOVO	€ 157,30	2013.AC.1	40	25/01/2013	2013
149	Tenda a pannello con funzionamento a strappo 60x299	SEDE LEGALE PALERMO - PIANO TERRA	12	10,00%	NUOVO	€ 133,10	2013.AC.1	40	25/01/2013	2013
150	Tenda a pannello con funzionamento a strappo 60x300	SEDE LEGALE PALERMO - PIANO TERRA	12	10,00%	NUOVO	€ 133,10	2013.AC.1	40	25/01/2013	2013
151	Tenda a pannello con funzionamento a strappo 110x290	SEDE LEGALE PALERMO - PIANO TERRA	12	10,00%	NUOVO	€ 338,80	2013.AC.1	40	25/01/2013	2013
152	Tenda a pacchetto con funzionamento a fune 130x270	SEDE LEGALE PALERMO - PIANO TERRA	12	10,00%	NUOVO	€ 423,50	2013.AC.1	40	25/01/2013	2013
153	Tenda a pacchetto con funzionamento a fune 130x270	SEDE LEGALE PALERMO - PIANO TERRA	12	10,00%	NUOVO	€ 423,50	2013.AC.1	40	25/01/2013	2013
154	Tenda a pacchetto con funzionamento a fune 130x270	SEDE LEGALE PALERMO - PIANO TERRA	12	10,00%	NUOVO	€ 423,50	2013.AC.1	40	25/01/2013	2013
155	Tenda a pacchetto con funzionamento a fune 130x270	SEDE LEGALE PALERMO - PIANO TERRA	12	10,00%	NUOVO	€ 423,50	2013.AC.1	40	25/01/2013	2013
156	Tenda a pacchetto con funzionamento a fune 145x270	SEDE LEGALE PALERMO - PIANO TERRA	12	10,00%	NUOVO	€ 447,70	2013.AC.1	40	25/01/2013	2013
157	Tenda a pacchetto con funzionamento a fune 145x270	SEDE LEGALE PALERMO - PIANO TERRA	12	10,00%	NUOVO	€ 447,70	2013.AC.1	40	25/01/2013	2013
158	Tenda a pacchetto con funzionamento a fune 128x290	SEDE LEGALE PALERMO - PIANO TERRA	12	10,00%	NUOVO	€ 423,50	2013.AC.1	40	25/01/2013	2013
159	Tenda a pacchetto con funzionamento a fune 128x290	SEDE LEGALE PALERMO - PIANO TERRA	12	10,00%	NUOVO	€ 423,50	2013.AC.1	40	25/01/2013	2013
160	Tenda a pacchetto con funzionamento a fune 110x290	SEDE LEGALE PALERMO - PIANO TERRA	12	10,00%	NUOVO	€ 393,25	2013.AC.1	40	25/01/2013	2013
161	Tenda a pacchetto con funzionamento a fune 110x290	SEDE LEGALE PALERMO - PIANO TERRA	12	10,00%	NUOVO	€ 393,25	2013.AC.1	40	25/01/2013	2013
162	Tenda a pacchetto con funzionamento a fune 110x290	SEDE LEGALE PALERMO - PIANO TERRA	12	10,00%	NUOVO	€ 393,25	2013.AC.1	40	25/01/2013	2013
163	Tenda a pacchetto con funzionamento a fune 110x290	SEDE LEGALE PALERMO - PIANO TERRA	12	10,00%	NUOVO	€ 393,25	2013.AC.1	40	25/01/2013	2013
164	Tenda a pacchetto con funzionamento a fune 110x290	SEDE LEGALE PALERMO - PIANO TERRA	12	10,00%	NUOVO	€ 453,75	2013.AC.1	40	25/01/2013	2013
165	Tenda a pacchetto con funzionamento a fune 110x290	SEDE LEGALE PALERMO - PIANO TERRA	12	10,00%	NUOVO	€ 453,75	2013.AC.1	40	25/01/2013	2013
166	Tenda a pacchetto con funzionamento a fune 120x270	SEDE LEGALE PALERMO - PIANO TERRA	12	10,00%	NUOVO	€ 417,45	2013.AC.1	40	25/01/2013	2013
167	Tenda a pacchetto con funzionamento a fune 120x270	SEDE LEGALE PALERMO - PIANO TERRA	12	10,00%	NUOVO	€ 417,45	2013.AC.1	40	25/01/2013	2013
168	Tenda a pacchetto con funzionamento a fune 120x270	SEDE LEGALE PALERMO - PIANO TERRA	12	10,00%	NUOVO	€ 417,45	2013.AC.1	40	25/01/2013	2013
169	Tenda a pacchetto con funzionamento a fune 120x270	SEDE LEGALE PALERMO - PIANO TERRA	12	10,00%	NUOVO	€ 417,45	2013.AC.1	40	25/01/2013	2013
170	Tenda a pacchetto con funzionamento a fune 130x270	SEDE LEGALE PALERMO - PIANO TERRA	12	10,00%	NUOVO	€ 423,50	2013.AC.1	40	25/01/2013	2013
171	Tenda a pacchetto con funzionamento a fune 130x270	SEDE LEGALE PALERMO - PIANO TERRA	12	10,00%	NUOVO	€ 423,50	2013.AC.1	40	25/01/2013	2013
172	Fornitura condizionatori	SEDE LEGALE PALERMO - PIANO TERRA	7	5,00%	NUOVO	€ 583,33	2013.AC.61	41	09/02/2016	2016
173	Fornitura condizionatori	SEDE LEGALE PALERMO - PIANO TERRA	7	5,00%	NUOVO	€ 583,33	2013.AC.61	41	09/02/2016	2016
174	Fornitura condizionatori	SEDE LEGALE PALERMO - PIANO TERRA	7	5,00%	NUOVO	€ 583,34	2013.AC.61	41	09/02/2016	2016
175	Terminale a muro con lettore di Badge magnetico- LEX 2810M	SEDE LEGALE PALERMO - PIANO TERRA	6	20,00%	NUOVO	€ 977,08	2013.AC.25	42	02/03/2016	2016
176	Terminale a muro con lettore di Badge magnetico- LEX 2810M	SEDE LEGALE PALERMO - PIANO TERRA	6	20,00%	NUOVO	€ 977,08	2013.AC.25	42	02/03/2016	2016

Numero Inventario	Denominazione	Ubicazione	Classificazione	Cat.Amm.	Condizioni	Val.Acquisto	Fattura	Consegna		ANNO DI RIFERIMENTO
								Buono	Data	
417	Grandsream GXP 1400IP	S.O.R. CALTANISSETTA - PIANO TERRA - 4	7	5,00%	NUOVO	€ 47,19	2013.AC.36	56	12/02/2013	2013
418	Grandsream GXP 1400IP	S.O.R. CALTANISSETTA - PIANO TERRA - 14	7	5,00%	NUOVO	€ 47,19	2013.AC.36	56	12/02/2013	2013
419	Grandsream GXP 1400IP	S.O.R. CALTANISSETTA - PIANO TERRA - 14	7	5,00%	NUOVO	€ 47,19	2013.AC.36	56	12/02/2013	2013
420	Grandsream GXP 1400IP	S.O.R. CALTANISSETTA - PIANO TERRA - 3	7	5,00%	NUOVO	€ 47,19	2013.AC.36	56	12/02/2013	2013
421	Grandsream GXP 1400IP	S.O.R. CALTANISSETTA - PIANO PRIMO - 10	7	5,00%	NUOVO	€ 47,19	2013.AC.36	56	12/02/2013	2013
422	Grandsream GXP 1400IP	S.O.R. CALTANISSETTA - PIANO SECONDO - 2	7	5,00%	NUOVO	€ 47,19	2013.AC.36	56	12/02/2013	2013
423	Grandsream GXP 1400IP	S.O.R. CALTANISSETTA - PIANO TERRA - 9	7	5,00%	NUOVO	€ 47,19	2013.AC.36	56	12/02/2013	2013
424	Grandsream GXP 1400IP	S.O.R. CALTANISSETTA - PIANO TERRA - 6	7	5,00%	NUOVO	€ 47,19	2013.AC.36	56	12/02/2013	2013
425	Grandsream GXP 1400IP	S.O.R. CALTANISSETTA - PIANO SECONDO - 4	7	5,00%	NUOVO	€ 47,19	2013.AC.36	56	12/02/2013	2013
426	Grandsream GXP 1400IP	S.O.R. CALTANISSETTA - PIANO SECONDO - 4	7	5,00%	NUOVO	€ 47,19	2013.AC.36	56	12/02/2013	2013
427	Grandsream GXP 1400IP	S.O.R. CALTANISSETTA - PIANO PRIMO - 9	7	5,00%	NUOVO	€ 47,19	2013.AC.36	56	12/02/2013	2013
428	Grandsream GXP 1400IP	S.O.R. CALTANISSETTA - PIANO TERRA - I	7	5,00%	NUOVO	€ 47,19	2013.AC.36	56	12/02/2013	2013
429	Grandsream GXP 1400IP	S.O.R. CALTANISSETTA - PIANO PRIMO - 15	7	5,00%	NUOVO	€ 47,19	2013.AC.36	56	12/02/2013	2013
430	Grandsream GXP 1400IP	S.O.R. CALTANISSETTA - PIANO SECONDO - 4	7	5,00%	NUOVO	€ 47,19	2013.AC.36	56	12/02/2013	2013
431	Finestre in alluminio complete di vetro 18/19	S.O.R. CALTANISSETTA - PIANO PRIMO - 14	14	10,00%	NUOVO	€ 488,00	2013.AC.103	57	24/01/2014	2014
432	Finestre in alluminio complete di vetro 18/19	S.O.R. CALTANISSETTA - PIANO PRIMO - 14	14	10,00%	NUOVO	€ 488,00	2013.AC.103	57	24/01/2014	2014
433	Finestre in alluminio complete di vetro 18/19	S.O.R. CALTANISSETTA - PIANO PRIMO - 14	14	10,00%	NUOVO	€ 488,00	2013.AC.103	57	24/01/2014	2014
434	Finestre in alluminio complete di vetro 18/19	S.O.R. CALTANISSETTA - PIANO PRIMO - 14	14	10,00%	NUOVO	€ 488,00	2013.AC.103	57	24/01/2014	2014
435	Finestre in alluminio complete di vetro 18/19	S.O.R. CALTANISSETTA - PIANO PRIMO - 14	14	10,00%	NUOVO	€ 488,00	2013.AC.103	57	24/01/2014	2014
436	Acer - DT.VKBET =016 - PC SFF 4GB	SEDE LEGALE PALERMO - PIANO TERRA	8	25,00%	NUOVO	€ 671,00	2014.AC.1204	58	29/09/2014	2015
437	Acer - DT.VKBET =016 - PC SFF 4GB	SEDE LEGALE PALERMO - PIANO TERRA	8	25,00%	NUOVO	€ 671,00	2014.AC.1204	58	29/09/2014	2015
438	Acer - DT.VKBET =016 - PC SFF 4GB	SEDE LEGALE PALERMO - PIANO TERRA	8	25,00%	NUOVO	€ 671,00	2014.AC.1204	58	29/09/2014	2015
439	Philips 233V5LSB - Monitor Led 23"	SEDE LEGALE PALERMO - PIANO TERRA	8	25,00%	NUOVO	€ 152,50	2014.AC.1204	58	29/09/2014	2015
440	Philips 233V5LSB - Monitor Led 23"	SEDE LEGALE PALERMO - PIANO TERRA	8	25,00%	NUOVO	€ 152,50	2014.AC.1204	58	29/09/2014	2015
441	notebook 67BGLC2 DELL VOSTRO 3559 W 10	UFFICIO PERIFERICO GELA -	8	25,00%	NUOVO	€ 608,78	2016.AC.3582	59	25/10/2016	2017
442	notebook 67BGLC2 DELL VOSTRO 3559 W 10	UFFICIO PERIFERICO AGRIGENTO -	8	25,00%	NUOVO	€ 608,78	2016.AC.3582	60	25/10/2016	2017
443	notebook 67BGLC2 DELL VOSTRO 3559 W 10	UFFICIO PERIFERICO GELA -	8	25,00%	NUOVO	€ 608,78	2016.AC.3582	60	25/10/2016	2017
444	notebook 67BGLC2 DELL VOSTRO 3559 W 10	UFFICIO PERIFERICO CATANIA -	8	25,00%	NUOVO	€ 608,78	2016.AC.3582	60	25/10/2016	2017
445	notebook 67BGLC2 DELL VOSTRO 3559 W 10	UFFICIO PERIFERICO CATANIA -	8	25,00%	NUOVO	€ 608,78	2016.AC.3582	60	25/10/2016	2017
446	notebook 67BGLC2 DELL VOSTRO 3559 W 10	UFFICIO PERIFERICO AGRIGENTO -	8	25,00%	NUOVO	€ 608,78	2016.AC.3582	60	25/10/2016	2017
447	notebook 67BGLC2 DELL VOSTRO 3559 W 10	UFFICIO PERIFERICO AGRIGENTO -	8	25,00%	NUOVO	€ 608,78	2016.AC.3582	60	25/10/2016	2017
448	PC Lenovo P00DYCV + tastiera + mouse	UFFICIO PERIFERICO MESSINA -	8	25,00%	NUOVO	€ 495,32	2017.TS.201	61	05/09/2016	2017
449	PC Lenovo P00DY1OQ + tastiera + mouse	UFFICIO PERIFERICO MESSINA -	8	25,00%	NUOVO	€ 495,32	2017.TS.201	61	05/09/2016	2017
450	PC Lenovo P00DXZF2 + tastiera + mouse	UFFICIO PERIFERICO MESSINA -	8	25,00%	NUOVO	€ 495,32	2017.TS.201	61	05/09/2016	2017
451	PC Lenovo P00DXZGJ + tastiera + mouse	UFFICIO PERIFERICO MESSINA -	8	25,00%	NUOVO	€ 495,32	2017.TS.201	61	05/09/2016	2017
452	PC Lenovo P00DY1OU + tastiera + mouse	UFFICIO PERIFERICO MESSINA -	8	25,00%	NUOVO	€ 495,32	2017.TS.201	61	05/09/2016	2017
453	PC Lenovo P00DXZFO + tastiera + mouse	UFFICIO PERIFERICO AGRIGENTO -	8	25,00%	NUOVO	€ 495,32	2017.TS.201	61	05/09/2016	2017
454	PC Lenovo P00DXZF3 + tastiera + mouse	UFFICIO PERIFERICO MESSINA -	8	25,00%	NUOVO	€ 495,32	2017.TS.201	61	05/09/2016	2017
455	PC Lenovo P00DXZF9 + tastiera + mouse	UFFICIO PERIFERICO ENNA -	8	25,00%	NUOVO	€ 495,32	2017.TS.201	61	05/09/2016	2017
456	PC Lenovo P00DXZF4 + tastiera + mouse	UFFICIO PERIFERICO MESSINA -	8	25,00%	NUOVO	€ 495,32	2017.TS.201	61	05/09/2016	2017
457	PC Lenovo P00DXZF5 + tastiera + mouse	UFFICIO PERIFERICO ENNA -	8	25,00%	NUOVO	€ 495,32	2017.TS.201	61	05/09/2016	2017
458	monitor led 21,5"HANNIS-G 6267S3WY03988	UFFICIO PERIFERICO ENNA -	8	25,00%	NUOVO	€ 120,78	2017.TS.201	61	05/09/2016	2017
459	monitor led 21,5"HANNIS-G 6267S3WY04013	UFFICIO PERIFERICO MESSINA -	8	25,00%	NUOVO	€ 120,78	2017.TS.201	61	05/09/2016	2017
460	monitor led 21,5"HANNIS-G 6267S3WY03989	UFFICIO PERIFERICO AGRIGENTO -	8	25,00%	NUOVO	€ 120,78	2017.TS.201	61	05/09/2016	2017
461	monitor led 21,5"HANNIS-G 6267S3WY03987	UFFICIO PERIFERICO MESSINA -	8	25,00%	NUOVO	€ 120,78	2017.TS.201	61	05/09/2016	2017
462	monitor led 21,5"HANNIS-G 6267S3WY03986	UFFICIO PERIFERICO MESSINA -	8	25,00%	NUOVO	€ 120,78	2017.TS.201	61	05/09/2016	2017
463	monitor led 21,5"HANNIS-G 6267S3WY04009	UFFICIO PERIFERICO MESSINA -	8	25,00%	NUOVO	€ 120,78	2017.TS.201	61	05/09/2016	2017
464	monitor led 21,5"HANNIS-G 6267S3WY04010	UFFICIO PERIFERICO MESSINA -	8	25,00%	NUOVO	€ 120,78	2017.TS.201	61	05/09/2016	2017
465	monitor led 21,5"HANNIS-G 6267S3WY04015	UFFICIO PERIFERICO MESSINA -	8	25,00%	NUOVO	€ 120,78	2017.TS.201	61	05/09/2016	2017
466	monitor led 21,5"HANNIS-G 6267S3WY04007	UFFICIO PERIFERICO ENNA -	8	25,00%	NUOVO	€ 120,78	2017.TS.201	61	05/09/2016	2017
467	monitor led 21,5"HANNIS-G 6267S3WY03990	UFFICIO PERIFERICO MESSINA -	8	25,00%	NUOVO	€ 120,78	2017.TS.201	61	05/09/2016	2017
468	notebook asus K501 UX-Dm3 12T n.G9NOCX 189477389	UFFICIO PERIFERICO AGRIGENTO -	8	25,00%	NUOVO	€ 798,95	2017.21.1	62	24/01/2017	2017
469	tablet-windows T303UA.GN032R n.G9NOCYO 1 D663395	UFFICIO PERIFERICO ENNA -	8	25,00%	NUOVO	€ 1.474,65	2017.21.1	62	24/01/2017	2017
470	tablet-windows T303UA.GN032R n.G9NOCYO 1 D60736B	UFFICIO PERIFERICO RAGUSA -	8	25,00%	NUOVO	€ 1.474,65	2017.21.1	62	24/01/2017	2017
471	tablet-windows T303UA.GN032R n.G9NOCYO 1D63539C	UFFICIO PERIFERICO PALERMO -	8	25,00%	NUOVO	€ 1.474,65	2017.21.1	62	24/01/2017	2017
472	hard disk esterno 1TB n. WXLJ A967YCSJ	UFFICIO PERIFERICO RAGUSA -	6	20,00%	NUOVO	€ 71,00	2017.IS.219	63	10/03/2017	2017
473	hard disk esterno 1TB n. WX81EC50WZ1 N	S.O.R. CALTANISSETTA -	6	20,00%	NUOVO	€ 71,00	2017.I.390	63	10/03/2017	2017
474	hard disk esterno 1TB n. WXL A967Y98F	S.O.R. CALTANISSETTA -	6	20,00%	NUOVO	€ 71,00	2017.I.390	63	10/03/2017	2017
475	hard disk esterno 1TB n. WXL I A96075JT	UFFICIO PERIFERICO - CALTAGIRONE	6	20,00%	NUOVO	€ 71,00	2017.I.390	63	10/03/2017	2017
476	hard disk esterno 1TB n. WXJIA7629KAS	UFFICIO PERIFERICO RAGUSA -	6	20,00%	NUOVO	€ 71,00	2017.I.390	63	10/03/2017	2017

Numero Inventario	Denominazione	Ubicazione	Classificazione	Cat.Amm.	Condizioni	Val.Acquisto	Fattura	Consegna		ANNO DI RIFERIMENTO
								Buono	Data	
477	hard disk esterno 1TB n. WXL1A86ZNY6	UFFICIO PERIFERICO ENNA -	6	20,00%	NUOVO	€ 71,00	2017.1.390	63	10/03/2017	2017
478	hard disk esterno 1TB n.WXJ1A86C7PEH	S.O.R. CALTANISSETTA -	6	20,00%	NUOVO	€ 71,00	2017.1.390	63	10/03/2017	2017
479	hard disk esterno 1TB n.WXJ1A86C7PEH	S.O.R. CALTAGIRONE	6	20,00%	NUOVO	€ 71,00	2017.1.390	63	10/03/2017	2017
480	ProBook 450 G3 + RAM 4GB + accessori sn 5CD7064WP6	UFFICIO PERIFERICO GELA -	8	25,00%	NUOVO	€ 543,33	2017.1.390	63	10/03/2017	2017
481	ProBook 450 G3 + RAM 4GB + accessori sn 5CD7064WP6	UFFICIO PERIFERICO CALTAGIRONE	8	25,00%	NUOVO	€ 543,33	2017.1.390	63	10/03/2017	2017
482	ProBook 450 G3 + RAM 4GB + accessori sn 5CD7064WP6	UFFICIO PERIFERICO GELA -	8	25,00%	NUOVO	€ 543,33	2017.1.390	63	10/03/2017	2017
483	ProBook 450 G3 + RAM 4GB + accessori sn 5CD7064WP6	UFFICIO PERIFERICO SIRACUSA -	8	25,00%	NUOVO	€ 543,33	2017.1.390	63	10/03/2017	2017
484	ProBook 450 G3 + RAM 4GB + accessori sn 5CD7064WP6	UFFICIO PERIFERICO CALTAGIRONE	8	25,00%	NUOVO	€ 543,33	2017.1.390	63	10/03/2017	2017
485	ProBook 450 G3 + RAM 4GB + accessori sn 5CD7064WP6	UFFICIO PERIFERICO CALTANISSETTA	8	25,00%	NUOVO	€ 543,33	2017.1.390	63	10/03/2017	2017
486	ProBook 450 G3 + RAM 4GB + accessori sn 5CD7064WP6	UFFICIO PERIFERICO CALTAGIRONE	8	25,00%	NUOVO	€ 543,33	2017.1.390	63	10/03/2017	2017
487	ProBook 450 G3 + RAM 4GB + accessori sn 5CD7064WP6	UFFICIO PERIFERICO CALTANISSETTA	8	25,00%	NUOVO	€ 543,33	2017.1.390	63	10/03/2017	2017
488	ProBook 450 G3 + RAM 4GB + accessori sn 5CD7064WP6	UFFICIO PERIFERICO PALERMO	8	25,00%	NUOVO	€ 543,33	2017.1.390	63	10/03/2017	2017
489	ProBook 450 G3 + RAM 4GB + accessori sn 5CD7064WP6	UFFICIO PERIFERICO TRAPANI -	8	25,00%	NUOVO	€ 543,33	2017.1.390	63	10/03/2017	2017
490	Memory key 16 gb Usb 2.0	UFFICIO PERIFERICO RAGUSA -	6	20,00%	NUOVO	€ 6,42	2017.1.390	63	10/03/2017	2017
491	Memory key 16 gb Usb 2.0	UFFICIO PERIFERICO ENNA -	6	20,00%	NUOVO	€ 6,42	2017.1.390	63	10/03/2017	2017
492	Memory key 16 gb Usb 2.0	UFFICIO PERIFERICO CALTAGIRONE -	6	20,00%	NUOVO	€ 6,42	2017.1.390	63	10/03/2017	2017
493	Memory key 16 gb Usb 2.0	S.O.R. CALTANISSETTA -	6	20,00%	NUOVO	€ 6,42	2017.1.390	63	10/03/2017	2017
494	Memory key 16 gb Usb 2.0	S.O.R. CALTANISSETTA -	6	20,00%	NUOVO	€ 6,42	2017.1.390	63	10/03/2017	2017
495	Memory key 16 gb Usb 2.0	S.O.R. CALTANISSETTA -	6	20,00%	NUOVO	€ 6,42	2017.1.390	63	10/03/2017	2017
496	Memory key 16 gb Usb 2.0	S.O.R. CALTANISSETTA -	6	20,00%	NUOVO	€ 6,42	2017.1.390	63	10/03/2017	2017
497	Memory key 16 gb Usb 2.0	S.O.R. CALTANISSETTA -	6	20,00%	NUOVO	€ 6,42	2017.1.390	63	10/03/2017	2017
498	Memory key 16 gb Usb 2.0	S.O.R. CALTANISSETTA -	6	20,00%	NUOVO	€ 6,42	2017.1.390	63	10/03/2017	2017
499	Memory key 16 gb Usb 2.0	S.O.R. CALTANISSETTA -	6	20,00%	NUOVO	€ 6,42	2017.1.390	63	10/03/2017	2017
500	MacBook Pro Serial. c02tp5mfvh3	UFFICIO PERIFERICO CATANTA -	8	25,00%	NUOVO	€ 1.434,00	2017.21.662	64	02/10/2017	2017
501	PROBOOK HP 450 G3 + RAM 4GB +ACCESSORI sn 5CD7091CT4	UFFICIO PERIFERICO ENNA -	8	25,00%	NUOVO	€ 543,33	2017.IS.580 - 2017.IS.574	65	03/11/2017	2017
502	PROBOOK HP 450 G3 + RAM 4GB +ACCESSORI sn 5CD7091CTV	UFFICIO PERIFERICO CATANIA -	8	25,00%	NUOVO	€ 543,33	2017.IS.580 - 2017.IS.574	65	03/11/2017	2017
503	PROBOOK HP 450 G3 + RAM 4GB +ACCESSORI sn 5CD7091CSN	UFFICIO PERIFERICO CALTAGIRONE -	8	25,00%	NUOVO	€ 543,33	2017.IS.580 - 2017.IS.574	65	03/11/2017	2017
504	PROBOOK HP 450 G3 + RAM 4GB +ACCESSORI sn 5CD7091CSJ	UFFICIO PERIFERICO PALERMO -	8	25,00%	NUOVO	€ 543,33	2017.IS.580 - 2017.IS.574	65	03/11/2017	2017
505	PROBOOK HP 450 G3 + RAM 4GB +ACCESSORI sn 5CD7091CT5	UFFICIO PERIFERICO RAGUSA -	8	25,00%	NUOVO	€ 543,33	2017.IS.580 - 2017.IS.574	65	03/11/2017	2017
506	PC Lenovo TCM910qtiny-S.O. Windows ns PCORRLUE + RAM + tastiera+mouse	UFFICIO PERIFERICO CATANIA	8	25,00%	NUOVO	€ 456,64	2018.21.338	66	18/04/2018	2018
507	PC Lenovo TCM910qtiny-S.O. Windows ns PCORRLST + RAM + tastiera+mouse	UFFICIO PERIFERICO CALTAGIRONE -	8	25,00%	NUOVO	€ 456,64	2018.21.338	66	18/04/2018	2018
508	PC Lenovo TCM910qtiny-S.O. Windows ns PCORRLUD + RAM + tastiera+mouse	UFFICIO PERIFERICO AGRIGENTO -	8	25,00%	NUOVO	€ 456,64	2018.21.338	66	18/04/2018	2018
509	PC Lenovo TCM910qtiny-S.O. Windows ns PCORRLX + RAM + tastiera+mouse	UFFICIO PERIFERICO GELA -	8	25,00%	NUOVO	€ 456,64	2018.21.338	66	18/04/2018	2018
510	PC Lenovo TCM910qtiny-S.O. Windows ns PCORRLMX + RAM + tastiera+mouse	UFFICIO PERIFERICO RAGUSA	8	25,00%	NUOVO	€ 456,64	2018.21.338	66	18/04/2018	2018
511	PC Lenovo TCM910qtiny-S.O. Windows ns PCORRLSD + RAM + tastiera+mouse	UFFICIO PERIFERICO GELA -	8	25,00%	NUOVO	€ 456,64	2018.21.338	66	18/04/2018	2018
512	PC Lenovo TCM910qtiny-S.O. Windows ns PCORRLTB + RAM + tastiera+mouse	UFFICIO PERIFERICO CATANIA	8	25,00%	NUOVO	€ 456,64	2018.21.338	66	18/04/2018	2018
513	PC Lenovo TCM910qtiny-S.O. Windows ns PCORRLSH + RAM + tastiera+mouse	UFFICIO PERIFERICO AGRIGENTO -	8	25,00%	NUOVO	€ 456,64	2018.21.338	66	18/04/2018	2018
514	PC Lenovo TCM910qtiny-S.O. Windows ns PCORRLNYA + RAM + tastiera+mouse	UFFICIO PERIFERICO AGRIGENTO -	8	25,00%	NUOVO	€ 456,64	2018.21.338	66	18/04/2018	2018
515	PC Lenovo TCM910qtiny-S.O. Windows ns PCORRLSH + RAM + tastiera+mouse	UFFICIO PERIFERICO CALTAGIRONE	8	25,00%	NUOVO	€ 456,64	2018.21.338	66	18/04/2018	2018
516	PC Lenovo TCM910qtiny-S.O. Windows ns PCORRLNYA + RAM + tastiera+mouse	UFFICIO PERIFERICO RAGUSA	8	25,00%	NUOVO	€ 456,64	2018.21.338	66	18/04/2018	2018
517	PC Lenovo TCM910qtiny-S.O. Windows ns PCORRLSH + RAM + tastiera+mouse	UFFICIO PERIFERICO GELA	8	25,00%	NUOVO	€ 456,64	2018.21.338	66	18/04/2018	2018
518	PC Lenovo TCM910qtiny-S.O. Windows ns PCORRLNYA + RAM + tastiera+mouse	UFFICIO PERIFERICO CATANIA	8	25,00%	NUOVO	€ 456,64	2018.21.338	66	18/04/2018	2018
519	PC Lenovo TCM910qtiny-S.O. Windows ns PCORRLSH + RAM + tastiera+mouse	UFFICIO PERIFERICO CATANIA	8	25,00%	NUOVO	€ 456,64	2018.21.338	66	18/04/2018	2018
520	PC Lenovo TCM910qtiny-S.O. Windows ns PCORRLNYA + RAM + tastiera+mouse	UFFICIO PERIFERICO CATANIA	8	25,00%	NUOVO	€ 456,64	2018.21.338	66	18/04/2018	2018
521	PC Lenovo TCM910qtiny-S.O. Windows ns PCORRLNUD + RAM + tastiera+mouse	UFFICIO PERIFERICO SIRACUSA -	8	25,00%	NUOVO	€ 456,64	2018.21.338	66	18/04/2018	2018
522	PC Lenovo TCM910qtiny-S.O. Windows ns PCORRLUL + RAM + tastiera+mouse	UFFICIO PERIFERICO GELA	8	25,00%	NUOVO	€ 456,64	2018.21.338	66	18/04/2018	2018
523	PC Lenovo TCM910qtiny-S.O. Windows ns PCORRLSV + RAM + tastiera+mouse	UFFICIO PERIFERICO RAGUSA -	8	25,00%	NUOVO	€ 456,64	2018.21.338	66	18/04/2018	2018
524	PC Lenovo TCM910qtiny-S.O. Windows ns PCORRLUD + RAM + tastiera+mouse	UFFICIO PERIFERICO CALTANISSETTA-	8	25,00%	NUOVO	€ 456,64	2018.21.338	66	18/04/2018	2018
525	PC Lenovo TCM910qtiny-S.O. Windows ns PCORRLSU + RAM + tastiera+mouse	UFFICIO PERIFERICO CALTAGIRONE -	8	25,00%	NUOVO	€ 456,64	2018.21.338	66	18/04/2018	2018
526	PC Lenovo TCM910qtiny-S.O. Windows ns PCORRLNYE + RAM + tastiera + mouse	UFFICIO PERIFERICO CATANIA -	8	25,00%	NUOVO	€ 456,64	2018.21.338	67	18/04/2018	2018
527	PC Lenovo TCM910qtiny-S.O. Windows ns PCORRLKYD + RAM + tastiera + mouse	UFFICIO PERIFERICO GELA -	8	25,00%	NUOVO	€ 456,64	2018.21.338	67	18/04/2018	2018
528	PC Lenovo TCM910qtiny-S.O. Windows ns PCORRLS8 + RAM + tastiera + mouse	UFFICIO PERIFERICO RAGUSA	8	25,00%	NUOVO	€ 456,64	2018.21.338	67	18/04/2018	2018
529	PC Lenovo TCM910qtiny-S.O. Windows ns PCORRLNYP + RAM + tastiera + mouse	UFFICIO PERIFERICO CATANIA -	8	25,00%	NUOVO	€ 456,64	2018.21.338	67	18/04/2018	2018
530	PC Lenovo TCM910qtiny-S.O. Windows ns PCORRLV4 + RAM + tastiera + mouse	UFFICIO PERIFERICO CALTAGIRONE -	8	25,00%	NUOVO	€ 456,64	2018.21.338	67	18/04/2018	2018
531	PC Lenovo TCM910qtiny-S.O. Windows ns PCORRLS + RAM + tastiera + mouse	UFFICIO PERIFERICO AGRIGENTO -	8	25,00%	NUOVO	€ 456,64	2018.21.338	67	18/04/2018	2018
532	PC Lenovo TCM910qtiny-S.O. Windows ns PCORRLKZC + RAM + tastiera + mouse	UFFICIO PERIFERICO CALTAGIRONE -	8	25,00%	NUOVO	€ 456,64	2018.21.338	67	18/04/2018	2018
533	PC Lenovo TCM910qtiny-S.O. Windows ns PCORRLKVB + RAM + tastiera + mouse	UFFICIO PERIFERICO SIRACUSA -	8	25,00%	NUOVO	€ 456,64	2018.21.338	67	18/04/2018	2018
534	PC Lenovo TCM910qtiny-S.O. Windows ns PCORRLKVN + RAM + tastiera + mouse	UFFICIO PERIFERICO AGRIGENTO -	8	25,00%	NUOVO	€ 456,64	2018.21.338	67	18/04/2018	2018
535	PC Lenovo TCM910qtiny-S.O. Windows ns PCORRLKVB + RAM + tastiera + mouse	UFFICIO PERIFERICO RAGUSA -	8	25,00%	NUOVO	€ 456,64	2018.21.338	67	18/04/2018	2018
536	PC Lenovo TCM910qtiny-S.O. Windows ns PCORRLKVN + RAM + tastiera + mouse	UFFICIO PERIFERICO CALTAGIRONE	8	25,00%	NUOVO	€ 456,64	2018.21.338	67	18/04/2018	2018

Numero Inventario	Denominazione	Ubicazione	Classificazione	Cat.Amm.	Condizioni	Val.Acquisto	Fattura	Consegna		ANNO DI RIFERIMENTO
								Buono	Data	
537	PC Lenovo TCM910qiny-S.O. Windows ns PCORRRV+ RAM + tastiera mouse	UFFICIO PERIFERICO GELA	8	25,00%	NUOVO	€ 456,64	2018.21.338	67	18/04/2018	2018
538	PC Lenovo TCM910qiny-S.O. Windows ns PCORRRV+	UFFICIO PERIFERICO SIRACUSA -	8	25,00%	NUOVO	€ 456,64	2018.21.338	67	18/04/2018	2018
539	PC Lenovo TCM910qiny-S.O. Windows ns PCORRRV+ RAM + tastiera mouse	UFFICIO PERIFERICO AGRIGENTO -	8	25,00%	NUOVO	€ 456,64	2018.21.338	67	18/04/2018	2018
540	PC Lenovo TCM910qiny-S.O. Windows ns PCORRRV+	UFFICIO PERIFERICO CALTAGIRONE	8	25,00%	NUOVO	€ 456,64	2018.21.338	67	18/04/2018	2018
541	PC Lenovo TCM910qiny-S.O. Windows ns PCORRRV+ RAM + tastiera mouse	UFFICIO PERIFERICO CALTAGIRONE	8	25,00%	NUOVO	€ 456,64	2018.21.338	67	18/04/2018	2018
542	PC Lenovo TCM910qiny-S.O. Windows ns PCORRRV+ RAM + tastiera mouse	UFFICIO PERIFERICO GELA	8	25,00%	NUOVO	€ 456,64	2018.21.338	67	18/04/2018	2018
543	PC Lenovo TCM910qiny-S.O. Windows ns PCORRRV+ RAM + tastiera mouse	UFFICIO PERIFERICO RAGUSA	8	25,00%	NUOVO	€ 456,64	2018.21.338	67	18/04/2018	2018
544	PC Lenovo TCM910qiny-S.O. Windows ns PCORRRV+ RAM + tastiera mouse	UFFICIO PERIFERICO CATANIA	8	25,00%	NUOVO	€ 456,64	2018.21.338	67	18/04/2018	2018
545	MONITOR LCD TFT DA 21,5" AOC E22275 swj ns B63HCOA007958	UFFICIO PERIFERICO CALTANISSETTA	8	25,00%	NUOVO	€ 106,32	2018.21.338	68	18/04/2018	2018
546	MONITOR LCD TFT DA 21,5" AOC E22275 swj ns B63HCOA007958	UFFICIO PERIFERICO CALTANISSETTA	8	25,00%	NUOVO	€ 106,32	2018.21.338	68	18/04/2018	2018
547	MONITOR LCD TFT DA 21,5" AOC E22275 swj ns B63HCOA007955	UFFICIO PERIFERICO RAGUSA	8	25,00%	NUOVO	€ 106,32	2018.21.338	68	18/04/2018	2018
548	MONITOR LCD TFT DA 21,5" AOC E22275 swj ns B63HCOA007930	UFFICIO PERIFERICO CALTANISSETTA	8	25,00%	NUOVO	€ 106,32	2018.21.338	68	18/04/2018	2018
549	MONITOR LCD TFT DA 21,5" AOC E22275 swj ns B63HCOA0 13679	UFFICIO PERIFERICO CALTAGIRONE -	8	25,00%	NUOVO	€ 106,32	2018.21.338	68	18/04/2018	2018
550	MONITOR LCD TFT DA 21,5" AOC E22275 swj ns B63HCOA007943	UFFICIO PERIFERICO RAGUSA	8	25,00%	NUOVO	€ 106,32	2018.21.338	68	18/04/2018	2018
551	MONITOR LCD TFT DA 21,5" AOC E22275 swj ns B63HCOA007909	UFFICIO PERIFERICO CALTAGIRONE -	8	25,00%	NUOVO	€ 106,32	2018.21.338	68	18/04/2018	2018
552	MONITOR LCD TFT DA 21,5" AOC E22275 swj ns B63HCOA0 13663	UFFICIO PERIFERICO CALTAGIRONE -	8	25,00%	NUOVO	€ 106,32	2018.21.338	68	18/04/2018	2018
553	MONITOR LCD TFT DA 21,5" AOC E22275 swj ns B63HCOA007935	UFFICIO PERIFERICO SIRACUSA -	8	25,00%	NUOVO	€ 106,32	2018.21.338	68	18/04/2018	2018
554	MONITOR LCD TFT DA 21,5" AOC E22275 swj ns B63HCOA007904	UFFICIO PERIFERICO GELA	8	25,00%	NUOVO	€ 106,32	2018.21.338	68	18/04/2018	2018
555	MONITOR LCD TFT DA 21,5" AOC E22275 swj ns B63HCOA007936	UFFICIO PERIFERICO RAGUSA	8	25,00%	NUOVO	€ 106,32	2018.21.338	68	18/04/2018	2018
556	MONITOR LCD TFT DA 21,5" AOC E22275 swj ns B63HCOA007905	UFFICIO PERIFERICO RAGUSA	8	25,00%	NUOVO	€ 106,32	2018.21.338	68	18/04/2018	2018
557	MONITOR LCD TFT DA 21,5" AOC E22275 swj ns B63HCOA007937	UFFICIO PERIFERICO CALTAGIRONE -	8	25,00%	NUOVO	€ 106,32	2018.21.338	68	18/04/2018	2018
558	MONITOR LCD TFT DA 21,5" AOC E22275 swj ns B63HCOA007906	UFFICIO PERIFERICO CALTAGIRONE -	8	25,00%	NUOVO	€ 106,32	2018.21.338	68	18/04/2018	2018
559	MONITOR LCD TFT DA 21,5" AOC E22275 swj ns B63HCOA007938	UFFICIO PERIFERICO RAGUSA	8	25,00%	NUOVO	€ 106,32	2018.21.338	68	18/04/2018	2018
560	MONITOR LCD TFT DA 21,5" AOC E22275 swj ns B63HCOA007907	UFFICIO PERIFERICO SIRACUSA -	8	25,00%	NUOVO	€ 106,32	2018.21.338	68	18/04/2018	2018
561	MONITOR LCD TFT DA 21,5" AOC E22275 swj ns B63HCOA007939	UFFICIO PERIFERICO RAGUSA	8	25,00%	NUOVO	€ 106,32	2018.21.338	68	18/04/2018	2018
562	MONITOR LCD TFT DA 21,5" AOC E22275 swj ns B63HCOA007908	UFFICIO PERIFERICO CALTANISSETTA	8	25,00%	NUOVO	€ 106,32	2018.21.338	68	18/04/2018	2018
563	MONITOR LCD TFT DA 21,5" AOC E22275 swj ns B63HCOA007905	UFFICIO PERIFERICO CALTAGIRONE -	8	25,00%	NUOVO	€ 106,32	2018.21.338	68	18/04/2018	2018
564	MONITOR LCD TFT DA 21,5" AOC E22275 swj ns B63HCOA007938	UFFICIO PERIFERICO CALTANISSETTA	8	25,00%	NUOVO	€ 106,32	2018.21.338	68	18/04/2018	2018
565	MONITOR LCD TFT DA 21,5" AOC E22275 swj ns B63HCOA0 13680	UFFICIO PERIFERICO CALTANISSETTA	8	25,00%	NUOVO	€ 106,32	2018.21.338	69	18/04/2018	2018
566	MONITOR LCD TFT DA 21,5" AOC E22275 swj ns B63HCOA007942	UFFICIO PERIFERICO CALTAGIRONE -	8	25,00%	NUOVO	€ 106,32	2018.21.338	69	18/04/2018	2018
567	MONITOR LCD TFT DA 21,5" AOC E22275 swj ns B63HCOA007887	UFFICIO PERIFERICO CALTANISSETTA	8	25,00%	NUOVO	€ 106,32	2018.21.338	69	18/04/2018	2018
568	MONITOR LCD TFT DA 21,5" AOC E22275 swj ns B63HCOA007890	UFFICIO PERIFERICO SIRACUSA -	8	25,00%	NUOVO	€ 106,32	2018.21.338	69	18/04/2018	2018
569	MONITOR LCD TFT DA 21,5" AOC E22275 swj ns B63HCOA007959	UFFICIO PERIFERICO CALTAGIRONE -	8	25,00%	NUOVO	€ 106,32	2018.21.338	69	18/04/2018	2018
570	PLOTTER HP L2Y25A sn CN7L6HOOS	UFFICIO PERIFERICO AGRIGENTO -	6	20,00%	NUOVO	€ 7.421,26	2017.21.662	70	27/12/2018	2018
571	MONITOR ACER HDMI Z7801DKSS IEI	UFFICIO PERIFERICO ENNA -	8	25,00%	NUOVO	€ 176,40		70	27/12/2018	2018
572	BACHECA 48 CHIAVI COLORE BEONZO	UFFICIO PERIFERICO PALERMO -	12	10,00%	NUOVO	€ 252,00		70	27/12/2018	2018
573	Multifunzione HP Laserjet Pro MFPM130NW s.n. VNFY28653	UFFICIO PERIFERICO CATANIA -	8	25,00%	NUOVO	€ 164,70	2019.21.42	71	13/03/2019	2019
574	DELL - Notebook XPS 13 9380 Silver comprensivo di caricabatterie e adattatore usb		8	25,00%	NUOVO	€ 1.587,22	2019.0	72	09/07/2019	2019
575	DELL - Notebook XPS 13 9380 Silver comprensivo di caricabatterie e adattatore usb		8	25,00%	NUOVO	€ 1.587,22	2019.0	72	09/07/2019	2019
576	Asus Zenbook Pro 14 UX480FD comprensivo di caricabatterie		8	25,00%	NUOVO	€ 1.293,20	2019.0	72	09/07/2019	2019
577	HP EliteBook 830 G5 comprensivo di caricabatterie, borsa, Cavo di rete e Optical Mouse - Numero seriale: 5C932319K1		8	25,00%	NUOVO	€ 795,49	2019.0	73	23/07/2019	2019
578	HP EliteBook 830 G5 comprensivo di caricabatterie, borsa, Cavo di rete e Optical Mouse - Numero seriale: 5C93231VJJ	S.O.R. CALTANISSETTA -	8	25,00%	NUOVO	€ 795,49	2019.0	73	23/07/2019	2019
579	HP EliteBook 830 G5 comprensivo di caricabatterie, borsa, Cavo di rete e Optical Mouse - Numero seriale: 5C93231TXK	UFFICIO PERIFERICO CATANIA -	8	25,00%	NUOVO	€ 795,49	2019.0	73	23/07/2019	2019
580	HP EliteBook 830 G5 comprensivo di caricabatterie, borsa, Cavo di rete e Optical Mouse - Numero seriale: 5C93231XJO	UFFICIO PERIFERICO AGRIGENTO -	8	25,00%	NUOVO	€ 795,49	2019.0	73	23/07/2019	2019
581	HP EliteBook 830 G5 comprensivo di caricabatterie, borsa, Cavo di rete e Optical Mouse - Numero seriale: 5C93231XKT		8	25,00%	NUOVO	€ 795,49	2019.0	73	23/07/2019	2019
582	Pc Desktop Lenovo M725S + tastiera+mouse SN PC148V5F	S.O.R. CALTANISSETTA - PIANO PRIMO - 1	8	25,00%	NUOVO	€ 499,59	2019.0	74	23/07/2019	2019
583	Pc Desktop Lenovo M725S comprensivo di tastiera e mouse numero seriale: PC1491DN		8	25,00%	NUOVO	€ 499,59	2019.0	74	23/07/2019	2019
584	Pc Desktop Lenovo M725S comprensivo di tastiera e mouse numero seriale: PC1492DJ	UFFICIO PERIFERICO CATANIA -	8	25,00%	NUOVO	€ 436,76	2019.0	74	23/07/2019	2019
585	Pc Desktop Lenovo M725S comprensivo di tastiera e mouse numero seriale: PC1482TW	UFFICIO PERIFERICO CATANIA -	8	25,00%	NUOVO	€ 436,76	2019.0	74	23/07/2019	2019
586	Pc Desktop Lenovo M725S + tastiera+mouse SN PC149DJ	S.O.R. CALTANISSETTA - PIANO PRIMO - 1	8	25,00%	NUOVO	€ 436,76	2019.0	74	23/07/2019	2019
587	Pc Desktop Lenovo M725S comprensivo di tastiera e mouse numero seriale: PC148VMB	UFFICIO PERIFERICO GELA -	8	25,00%	NUOVO	€ 436,76	2019.0	74	23/07/2019	2019
588	Pc Desktop Lenovo M725S comprensivo di tastiera e mouse numero seriale: PC1492DJ		8	25,00%	NUOVO	€ 436,76	2019.0	74	23/07/2019	2019
589	Pc Desktop Lenovo M725S comprensivo di tastiera e mouse numero seriale: PC148VFR		8	25,00%	NUOVO	€ 436,76	2019.0	74	23/07/2019	2019
590	Pc Desktop Lenovo M725S comprensivo di tastiera e mouse numero seriale: PC1482T1		8	25,00%	NUOVO	€ 436,76	2019.0	74	23/07/2019	2019
591	Pc Desktop Lenovo M725S comprensivo di tastiera e mouse numero seriale: PC1491DQ		8	25,00%	NUOVO	€ 436,76	2019.0	74	23/07/2019	2019
592	Monitor LED a schermo piatto da 23,6" HANNSPREE - HP247HUB - numero seriale: 916QP3WY05069		8	25,00%	NUOVO	€ 628,30	2019.0	74	23/07/2019	2019
593	Monitor LED a schermo piatto da 23,6" HANNSPREE - HP247HUB - numero seriale: 916QP3WY05068		8	25,00%	NUOVO	€ 628,30	2019.0	74	23/07/2019	2019
594	Monitor LED a schermo piatto da 23,6" HANNSPREE - HP247HUB - numero seriale: 916QP3WY05072		8	25,00%	NUOVO	€ 628,30	2019.1	74	23/07/2019	2019
595	Monitor LED a schermo piatto da 23,6" HANNSPREE - HP247HUB - numero seriale: 916QP3WY05062		8	25,00%	NUOVO	€ 628,30	2019.2	74	23/07/2019	2019
596	Monitor LED a schermo piatto da 23,6" HANNSPREE - HP247HUB - numero seriale: 916QP3WY05066		8	25,00%	NUOVO	€ 628,30	2019.3	74	23/07/2019	2019

Numero Inventario	Denominazione	Ubicazione	Classificazione	Cat.Amm.	Condizioni	Val.Acquisto	Fattura	Consegna		ANNO DI RIFERIMENTO
								Buono	Data	
597	Stampante a colori EPSON WF-C5710 s.n. X363074526	UFFICIO PERIFERICO SIRACUSA -	8	20,00%	NUOVO	€ 280,60		75	09/12/2019	2019
						€ 233.203,35				

IRSAP
Protocollo Interno N. 7032/2022 del 30-03-2022
Allegato 5 - Copia Del Documento Firmato Digitalmente

**VERIFICA DEL RISPETTO
DEI VINCOLI DI SPESA**

IRSAP
Protocollo Interno N. 7032/2022 del 30-03-2022
Allegato 5 - Copia Del Documento Firmato Digitalmente



ISTITUTO REGIONALE PER LO SVILUPPO DELLE
ATTIVITÀ PRODUTTIVE
Ente Pubblico non Economico
L.R. 812

SCHEDE SPENDING REVIEW

Scheda n. 2 allegata alla Circolare n. 12 del 06/06/2019

SPESE PER IL PERSONALE

L.R. n. 11 del 12/05/2010, art. 18, co. 1 e co. 4 - "Contenimento delle spese per il personale del settore pubblico regionale"

Co. 1 "Per gli istituti, le aziende, le agenzie, i consorzi, gli organismi, le società a totale o maggioritaria partecipazione della Regione e gli enti regionali comunque denominati, sottoposti a tutela e vigilanza dell'amministrazione regionale o che usufruiscano di trasferimenti diretti da parte della stessa, fatta eccezione per le aziende sanitarie provinciali, le aziende ospedaliere e le aziende ospedaliere universitarie nonché per gli enti che adottino i contratti collettivi nazionali delle autonomie locali, l'ammontare complessivo dei fondi per il trattamento accessorio del personale, determinato ai sensi delle rispettive normative contrattuali, non può eccedere, per il periodo 2010-2013, il 12 per cento del monte salari tabellare, fatte salve le ipotesi espressamente previste da eventuali disposizioni di leggi speciali."

Co. 4 "Ai soggetti individuati nel comma 1 è fatto, comunque, divieto di erogare forme di salario accessorio e di indennità varie in favore di tutto il personale, dirigenziale e non, in misura superiore a quanto già corrisposto alla data del 31 dicembre 2009. È fatto, altresì, divieto di erogare forme di salario accessorio e di indennità varie in misura superiore a quanto corrisposto ai dipendenti dei Dipartimenti della Amministrazione regionale per le analoghe qualifiche. Per l'attuazione del presente comma i predetti enti, al fine di uniformare il salario accessorio corrisposto ai propri dipendenti, provvedono ad acquisire, entro sessanta giorni dalla data di entrata in vigore della presente legge, le necessarie informazioni presso il Dipartimento regionale della funzione pubblica e del personale."

2019 RENDICONTO		
Impegni di competenza per salario accessorio 2019 ≤ Impegni di competenza per salario accessorio 2009 (*)	SI	NO
Salario accessorio di ciascun dipendente dell' Ente ≤ Salario accessorio del corrispondente dipendente regionale	SI	NO
Al fine di uniformare il salario accessorio corrisposto ai propri dipendenti, l'Ente ha provveduto ad acquisire entro 60 gg., dalla data di entrata in vigore della presente legge, le necessarie informazioni presso il Dipartimento della Funzione Pubblica e del Personale? (segnare la casella che interessa)	SI	NO

(*) Si rappresenta che tale prospetto non è applicabile all'IRSAP in quanto l'ente istituito nel 2012 - L.R. 20 GENNAIO 2012 N. 8

Il Dirigente Area Servizi Finanziari
dott. Santi Garozzo

Il Direttore Generale
ing. Gaetano Collura

Il Presidente del Collegio dei Revisori dei Conti

ACQUISTO DI BENI E SERVIZI

L.R. n. 11 del 12/05/2010, art. 19, co.1, co.2, co. 3 - "Acquisto di beni e servizi"

1. Al fine di realizzare significative economie di scala, il dipartimento regionale del bilancio e del tesoro, entro novanta giorni dalla data di entrata in vigore della presente legge, emana un'apposita direttiva contenente le necessarie iniziative, ai sensi dell'articolo 26 della legge 23 dicembre 1999, n.488 e successive modifiche ed integrazioni e dell'articolo 58 della legge 23 dicembre 2000, n.388, per la razionalizzazione delle fasi procedurali di fornitura e gestione di beni e servizi intestate ai vari rami dell'amministrazione regionale.
2. I responsabili regionali dei procedimenti di spesa relativi alla gestione di beni e servizi adeguano i loro comportamenti alle direttive impartite dal dipartimento regionale del bilancio e del tesoro.
3. Gli istituti, le aziende, le agenzie, i consorzi, gli organismi e gli enti regionali comunque denominati, sottoposti a tutela e vigilanza dell'amministrazione regionale o che usufruiscano di trasferimenti diretti da parte della stessa adottano, per la fornitura di beni e servizi superiori a 100 migliaia di euro, parametri di qualità e di prezzo rapportati a quelli messi a disposizione delle pubbliche amministrazioni dalla Consip S.p.A., motivando espressamente le ragioni dell'eventuale scostamento da tali parametri, con particolare riguardo ai casi in cui le gli stessi siano soggette alla normativa comunitaria sugli appalti pubblici. Il mancato rispetto di quanto previsto dal presente comma comporta responsabilità amministrativa. Gli organi di vigilanza e controllo interno comunicano annualmente alle competenti amministrazioni regionali che svolgono le funzioni di vigilanza e tutela la corretta applicazione del presente comma.

D.L. 06/07/2012 n.95 art. 1 - "Riduzione della spesa per l'acquisto di beni e servizi e trasparenza delle procedure"

Art. 1 (In vigore dal 1 gennaio 2019)

1. Successivamente alla data di entrata in vigore della legge di conversione del presente decreto, i contratti stipulati in violazione dell'articolo 26, comma 3 della legge 23 dicembre 1999, n. 488 ed i contratti stipulati in violazione degli obblighi di approvvigionamento attraverso gli strumenti di acquisto messi a disposizione da Consip S.p.A. sono nulli, costituiscono illecito disciplinare e sono causa di responsabilità amministrativa. Ai fini della determinazione del danno erariale si tiene anche conto della differenza tra il prezzo, ove indicato, dei detti strumenti di acquisto e quello indicato nel contratto. Le centrali di acquisto regionali, pur tenendo conto dei parametri di qualità e di prezzo degli strumenti di acquisto messi a disposizione da Consip S.p.A., non sono soggette all'applicazione dell'articolo 26, comma 3, della legge 23 dicembre 1999, n. 488. La disposizione del primo periodo del presente comma non si applica alle Amministrazioni dello Stato quando il contratto sia stato stipulato ad un prezzo più basso di quello derivante dal rispetto dei parametri di qualità e di prezzo degli strumenti di acquisto messi a disposizione da Consip S.p.A., ed a condizione che tra l'amministrazione interessata e l'impresa non siano insorte contestazioni sulla esecuzione di eventuali contratti stipulati in precedenza.

SONO STATI RISPETTATI I PARAMETRI CONSIP PER L'ACQUISTO DI BENI E SERVIZI SUPERIORI A 100 migliaia di euro?	2019	SI	NO
---	------	---------------	----

Delibera Giunta regionale n. 317 del 4 settembre 2012 - "Riduzione e razionalizzazione della spesa pubblica regionale"

PUNTO 1.1.2

"per gli appalti di fornitura di beni e servizi di importo pari o inferiore a 100 migliaia di euro le amministrazioni destinatarie del presente atto di indirizzo si avvarranno della piattaforma del mercato elettronico (SAE) della Regione siciliana ovvero dell'analoga piattaforma del mercato elettronico del portale CONSIP previa attuazione di supporto con la C.C.I.A.A. di Palermo sopra citata."

SONO STATI RISPETTATI I PARAMETRI CONSIP PER L'ACQUISTO DI BENI E SERVIZI INFERIORI A 100 migliaia di euro?	2019	SI	NO
---	------	---------------	----

L.R. n. 13 del 11/06/2014, art. 13, co. 1 - "Misure per il conseguimento di risparmi di spesa"

Co.1."A decorrere dalla data di entrata in vigore della presente legge si applicano, per l'Amministrazione regionale e per gli enti e gli organismi di cui all'articolo 1 della legge regionale 30 aprile 1991, n. 10 e successive modifiche ed integrazioni, compresi gli enti del settore sanitario, nonché per le società a partecipazione totale o maggioritaria della Regione, le disposizioni di cui all'articolo 8, commi 8 e 9, del decreto legge 24 aprile 2014, n. 66."

D.L. n. 66 del 24/04/2014, art. 8, co. 8 - "Trasparenza e razionalizzazione della spesa pubblica per beni e servizi"

Co. 8 "... omissis... ridurre gli importi dei contratti in essere nonché di quelli relativi a procedure di affidamento per cui sia già intervenuta l'aggiudicazione, anche provvisoria, aventi ad oggetto acquisto o fornitura di beni e servizi, nella misura del 5 per cento, per tutta la durata residua dei contratti medesimi....omissis..."

E' STATA ESPERITA LA PROCEDURA DI RIDUZIONE DEI CONTRATTI IN ESSERE O GIÀ AGGIUDICATI PER ACQUISTO DI BENI O FORNITURA DI SERVIZI NELLA MISURA DEL 5% ?	(*)	SI	NO
---	-----	----	---------------

(*) Le attività gestionali a cura dell'IRSAP sono state affidate nel rispetto delle disposizioni del codice dei contratti

Il Dirigente Area Servizi Finanziari
 dott. Santi Garozzo

Il Direttore Generale
 ing. Gaetano Collura

Il Presidente del Collegio dei Revisori dei Conti



ISTITUTO REGIONALE PER LO SVILUPPO DELLE
ATTIVITÀ PRODUTTIVE
Ente Pubblico non Economico
L.R. 812

SCHEDE SPENDING REVIEW

Scheda n. 4 allegata alla Circolare n. 12 del 06/06/2019

SPESA A COPERTURA REGIONALE PER LA STAMPA DELLE RELAZIONI ED ALTRE PUBBLICAZIONI DISTRIBUITE GRATUITAMENTE

L.R. n. 11 del 12/05/2010, art. 23, co. 1, co. 2, co. 3 - "Spese per le relazioni pubbliche, convegni, mostre, pubblicità, rappresentanza e sponsorizzazioni" (*)

Co. 1 " Gli istituti, aziende, agenzie, consorzi, organismi, società a totale o maggioritaria partecipazione della Regione ed enti regionali comunque denominati, sottoposti a tutela e vigilanza dell'Amministrazione regionale, che usufruiscono di trasferimenti diretti da parte della stessa, non possono effettuare spese, a copertura regionale, per relazioni pubbliche, convegni, mostre, pubblicità, rappresentanza e sponsorizzazioni, per un ammontare superiore alla spesa sostenuta nell'anno 2009 ridotta del 20 per cento".

Co. 2 "I soggetti di cui al comma 1 devono ridurre del 50 per cento, rispetto al 2009, la spesa, a copertura regionale, per la stampa delle relazioni e di ogni altra pubblicazione prevista anche da leggi e regolamenti, distribuita gratuitamente o inviata ad altre amministrazioni".

Co. 3 "Per i soggetti di cui al comma 1 destinatari, a qualunque titolo, di trasferimenti da parte della Regione, il mancato adeguamento alle disposizioni di cui ai commi 1 e 2 comporta la riduzione, nell'esercizio finanziario successivo, per l'importo sfiorato, del contributo concesso dalla Regione".

E' STATO RISPETTATO IL VINCOLO CHE PREVEDE LA RIDUZIONE DEL 50% RISPETTO AL 2009 DELLA SPESA A COPERTURA REGIONALE, PER LA STAMPA DELLE RELAZIONI E DI OGNI ALTRA PUBBLICAZIONE PREVISTA ANCHE DA LEGGI E REGOLAMENTI, DISTRIBUITA GRATUITAMENTE O INVIATA AD ALTRE AMMINISTRAZIONI? (segnare obbligatoriamente la casella che interessa)	SI	NO
---	----	----

CAPITOLO	DENOMINAZIONE CAPITOLO (spese per la stampa delle relazioni e pubblicazioni -Art. 23, co.2, L.R. n. 11/2010)	IMPEGNI 2009	LIMITE	IMPEGNI 2019
		a	b = ax50%	

(*) Ancorché la circolare 10 del 06/03/2012 preveda per gli enti neo-istituiti il rispetto del patto di stabilità a decorrere dal secondo anno successivo al primo esercizio la cui gestione è coincisa con l'intero anno finanziario (e quindi per l'IRSAP il 2014), nella considerazione che il personale è transitato all'IRSAP solo da 1° gennaio 2017 e le infrastrutture da gestire per la fornitura dei servizi reali alle imprese insediate, sono state consegnate all'IRSAP solo dal marzo 2017, si ritiene che il primo esercizio a base di riferimento, per consentire una corretta verifica del rispetto dei vincoli di spesa, sia l'esercizio finanziario 2019.

Il Dirigente Area Servizi Finanziari
dott. Santi Garozzo

Il Direttore Generale
ing. Gaetano Collura

Il Presidente del Collegio dei Revisori dei Conti



ISTITUTO REGIONALE PER LO SVILUPPO DELLE
ATTIVITA' PRODUTTIVE
Ente Pubblico non Economico
L.R. 812

SCHEDE SPENDING REVIEW

Scheda n. 5 allegata alla Circolare n. 12 del 06/06/2019

SPESE PER SPOSTAMENTI E MISSIONI

L.R. n. 26 del 09/05/2012, art. 11, co. 28 "Norme per la razionalizzazione amministrativa e per il contenimento della spesa"

Co. 28 "Agli Amministratori e al personale dipendente della Regione, degli Enti di cui all'art. 1 della legge regionale 15 maggio 2000, n. 10 e successive modifiche ed integrazioni, nonché di aziende, agenzie, consorzi, istituti, organismi, società a totale o maggioritaria partecipazione della Regione ed Enti regionali comunque denominati sottoposti a tutela e vigilanza della amministrazione regionale che per gli spostamenti e le missioni legate a ragioni di servizio utilizzano il mezzo di trasporto aereo, è riconosciuto un rimborso corrispondente al costo della tariffa in classe economica".

AGLI AMMINISTRATORI E AL PERSONALE DIPENDENTE CHE HANNO UTILIZZANO IL MEZZO DI TRASPORTO AEREO È STATO RICONOSCIUTO IL RIMBORSO CORRISPONDENTE AL SOLO COSTO DELLA CLASSE ECONOMICA ?	2019		NO
---	------	--	----

Il Dirigente Area Servizi Finanziari
dott. Santi Garozzo

Il Direttore Generale
ing. Gaetano Collura

Il Presidente del Collegio dei Revisori dei Conti



ISTITUTO REGIONALE PER LO SVILUPPO DELLE
ATTIVITÀ PRODUTTIVE
Ente Pubblico non Economico
L.R. 812

SCHEDE SPENDING REVIEW

Scheda n. 6 allegata alla Circolare n. 12 del 06/06/2019

FONDO PER IL TRATTAMENTO ACCESSORIO DEL PERSONALE DIRIGENZIALE E NON DIRIGENZIALE

L.R. n. 9 del 15/05/2013, art. 20, co. 1 e co. 2 "Fondo salario accessorio personale (*)

Co. 1 "A decorrere dal 1° gennaio 2013 l'ammontare complessivo delle risorse destinate annualmente al trattamento accessorio del personale con qualifica dirigenziale costituenti il fondo di cui all'articolo 66 del contratto collettivo regionale di lavoro 2002/2005, come determinato ai sensi del comma 8 dell'articolo 1 della legge regionale 16 gennaio 2012, n. 9, è ridotto del venti per cento."

Co. 2 "Le disposizioni di cui al presente articolo si applicano, con le medesime decorrenze, agli enti, aziende ed istituti sottoposti a vigilanza, tutela o controllo dell'amministrazione regionale o che comunque beneficiano di trasferimenti a qualunque titolo a carico del bilancio regionale, comprese le società a totale o maggioritaria partecipazione pubblica, anche se applicano un contratto diverso dal contratto collettivo regionale di lavoro."

L.R. n. 9 del 16/01/2012, art. 1, co. 8 "Norme di contenimento della spesa"

Co. 8 "A decorrere dal 1° gennaio 2012 l'ammontare complessivo delle risorse destinate annualmente al trattamento accessorio del personale, anche di livello dirigenziale, non può superare il corrispondente importo destinato nell'anno 2011 al netto delle economie riprodotte nello stesso anno ai sensi delle vigenti disposizioni contrattuali".

CAPITOLO	DENOMINAZIONE CAPITOLO	FONDO 2012 PERSONALE DIRIGENTE	LIMITE	FONDO 2019
		a	b=a-20%	
104	Trattamento economico accessorio parte variabile del personale con qualifica dirigenziale			€ 314.982,53
105	Trattamento economico accessorio di risultato del personale con qualifica dirigenziale			€ 183.168,97

CAPITOLO	DENOMINAZIONE CAPITOLO	FONDO 2011 PERSONALE NON	LIMITE	FONDO 2019
		a	Anno 2011	
103	Fondo Risorse Decentrate (FoRD)			€ 694.344,65

(*) Si rappresenta che tale prospetto non è applicabile all'IRSAP in quanto l'ente istituito nel 2012 - L.R. 20 GENNAIO 2012 N. 8 ed il personale è transitato dal 01/01/2017

Il Dirigente Area Servizi Finanziari
dott. Santi Garozzo

Il Direttore Generale
ing. Gaetano Collura

Il Presidente del Collegio dei Revisori dei Conti

IRSAP
Protocollo Interno N. 7032/2022 del 30-03-2022
Allegato Capitolo 103 - Documento Finalizzato



ISTITUTO REGIONALE PER LO SVILUPPO DELLE
ATTIVITA' PRODUTTIVE
Ente Pubblico non Economico
L.R. 81/2

SCHEDE SPENDING REVIEW

Scheda n. 7 allegata alla Circolare n. 12 del 06/06/2019

AUTOVETTURE

L.R. n. 9 del 15/05/2013, art. 22, co. 1, co.2 e co. 3 "Auto di servizio"

Co. 1 "È fatto divieto alle società regionali, alle società partecipate dalla Regione a prevalente capitale pubblico, alle agenzie regionali, alle aziende regionali, alle aziende sanitarie ed ospedaliere nonché agli enti sottoposti a controllo di cui all'articolo 1 della legge regionale 15 maggio 2000, n. 10, di possedere e utilizzare auto di rappresentanza. Le auto di servizio, esclusivamente in uso condiviso (car sharing), non possono superare i 1.300 cc di cilindrata. Entro novanta giorni dalla data di entrata in vigore della presente legge, i predetti soggetti comunicano all'amministrazione regionale l'adozione del piano di dismissione delle autovetture di servizio".

Co.2 "Nella Regione l'utilizzo delle automobili di rappresentanza è riservato, esclusivamente, al Presidente della Regione ed agli Assessori regionali. L'Assessore regionale per le autonomie locali e la funzione pubblica predispone, entro novanta giorni dalla data di entrata in vigore della presente legge, un piano di dismissione delle autovetture di proprietà della Regione, da sottoporre all'approvazione della Giunta regionale".

Co. 3 "Ogni contratto di noleggio o assicurazione relativo alle autovetture considerate in esubero ai sensi dei commi 1 e 2, alla scadenza non può essere rinnovato".

POSSESSO AUTO DI RAPPRESENTANZA	2019	SI	NO
L'ENTE E' IN POSSESSO DI AUTO DI SERVIZIO?	2019	SI	NO
COME AUTO DI SERVIZIO VEGONO UTILIZZATE SOLTANTO AUTO IN CAR SHARING ?	2019	SI	NO
LE AUTO IN CAR SHARINGUTILIZZATE SONO DI CILINDRATA NON SUPERIORE AI 1300 CC. ?	2019	SI	NO
E' STATO COMUNICATO ALL'AMMINISTRAZIONE REGIONALE IL PIANO DI DISMISSIONE DELLE AUTOVETTURE DI SERVIZIO? (*)	SI	NO	DATA COMUNICAZIONE
E' STATO RISPETTATO IL DIVIETO DI RINNOVARE I CONTRATTI DI NOLEGGIO O ASSICURAZIONE PER LE AUTOVETTURE CONSIDERATE IN ESUBERO AI SENSI DEI COMM 1 E 2?	2019	SI	NO

(*) L'ISTITUTO HA UTILIZZATO IN COMODATO D'USO GRATUITO ANCHE LE AUTO DI SERVIZIO DI PROPRIETA' DEI CONSORZI ASI DELLA SICILIA IN LIQUIDAZIONE I QUALI AVEVANO ATTUATO IL PIANO DI DISMISSIONE

Il Dirigente Area Servizi Finanziari
dott. Santi Garozzo

Il Direttore Generale
ing. Gaetano Collura

Il Presidente del Collegio dei Revisori dei Conti



ISTITUTO REGIONALE PER LO SVILUPPO DELLE
ATTIVITA' PRODUTTIVE
Ente Pubblico non Economico
L.R. 812

SCHEDE SPENDING REVIEW

Scheda n. **8** allegata alla Circolare n. 12 del 06/06/2019

CONSULENTI

L.R. n. 9 del 15/05/2013, art. 24, co. 2 "Nomina consulenti"

Co. 2 "Gli istituti, aziende, agenzie, consorzi, società a totale o maggioritaria partecipazione regionale, organismi ed enti regionali comunque denominati, sottoposti a tutela e vigilanza dell'amministrazione regionale che beneficiano di trasferimenti a qualunque titolo a carico del bilancio regionale, ivi compresi gli enti e le fondazioni teatrali, possono procedere solo eccezionalmente alla nomina di un consulente, per motivate e particolari esigenze e previa autorizzazione del dipartimento regionale che esercita il controllo analogo e/o la vigilanza."

PER L'ANNO 2019 SONO IN ESSERE CONTRATTI DI CONSULENZA?				SI	NO
SE "SI" INDICARE IL NUMERO DEI CONSULENTI E GLI ESTREMI DI AUTORIZZAZIONE DELL'ORGANO DI VIGILANZA	NUMERO CONSULENTI		ESTREMI Autoizzazione		

CAPITOLO	DENOMINAZIONE CAPITOLO (spese per consulenze - art. 24, co. 2, L.R. n. 9/2013)	IMPEGNI 2018

Il Dirigente Area Servizi Finanziari
dott. Santi Garozzo

Il Direttore Generale
ing. Gaetano Collura

Il Presidente del Collegio dei Revisori dei Conti



ISTITUTO REGIONALE PER LO SVILUPPO DELLE
ATTIVITA' PRODUTTIVE
Ente Pubblico non Economico
L.R. 8/12

SCHEDE SPENDING REVIEW

Scheda n. 9 allegata alla Circolare n. 12 del 06/06/2019

CANONI DI AFFITTO (*)

L.R. n. 9 del 15/05/2013, art. 27, co. 1, co. 2, co. 3 e co. 4 - "Riduzione dei costi degli affitti"

Co. 1 "Ai fini del contenimento della spesa pubblica, con riferimento ai contratti di locazione passiva stipulati dalla Regione, compresi quelli concessi in uso gratuito a terzi, anche per finalità istituzionali, dagli enti pubblici non economici sottoposti a vigilanza e/o controllo della Regione e dalle società a totale o maggioritaria partecipazione regionale, i relativi canoni di locazione non possono essere superiori, in termini di euro per metro quadrato all'anno, rispetto a quanto riportato nelle rilevazioni realizzate dall'Osservatorio sul mercato immobiliare (OMI) dell'Agenzia del territorio, con riferimento al valore medio degli affitti degli immobili ad uso ufficio per ciascun comune della Sicilia, incrementato del 10 per cento."

Co. 2 "Le disposizioni del comma 1 si applicano ai nuovi contratti e a quelli in fase di rinnovo, per i quali il nuovo canone non può comunque essere superiore a quello stabilito nel contratto in scadenza."

co. 3 "....."

Co. 4 "I risparmi conseguiti dalle società partecipate e dagli enti pubblici non economici sottoposti a vigilanza e/o controllo della Regione sono acquisiti al bilancio della Regione"

Art. 29 L.R. n. 16/2017

1. L'Amministrazione regionale, gli enti e gli organismi di cui all'articolo 1 della legge regionale 30 aprile 1991, n.10 e successive modifiche ed integrazioni, compresi gli enti del settore sanitario, nonché le società a partecipazione totale o maggioritaria della Regione e degli enti locali sono tenuti ad applicare le disposizioni previste dall'articolo 2 bis del decreto legge 15 ottobre 2013, n.120 convertito, con modificazioni, dalla legge 13 dicembre 2013, n.137.

2. Il termine previsto dall'articolo 2-bis del decreto-legge n.120/2013, convertito, con modificazioni, dalla legge n.137/2013, è da considerarsi perentorio ed è fissato al 31 dicembre 2020.

3. L'omesso rispetto delle disposizioni di cui al presente articolo comporta responsabilità per danno erariale e la decadenza dalla carica per gli organi amministrativi che hanno posto in essere atti in violazione del presente articolo. I predetti atti sono altresì nulli.

Art. 2 bis D.L. n. 120/2013

Co. 1 "Anche ai fini della realizzazione degli obiettivi di contenimento della spesa di cui agli articoli 2, comma 5 e 3, comma 1 le amministrazioni individuate ai sensi dell'art. 1 comma 2, della legge 31 dicembre 2009, n. 196 e gli organi costituzionali nell'ambito della propria autonomia, possono comunicare, entro il 31 luglio 2014, il preavviso di recesso dai contratti di locazione di immobili in corso alla data di entrata in vigore della legge di conversione del presente decreto. Il recesso è perfezionato decorso centotanta giorni dal preavviso, anche in deroga ad eventuali clausole che lo limitino e lo escludano."

I NUOVI CONTRATTI DI LOCAZIONE RISPETTANO I PARAMETRI DI CUI AI COMMI 1 e 2) ?	2019	SI	NO
--	------	----	----

NUOVI CONTRATTI DI LOCAZIONE STIPULATI DOPO L' ENTRATA IN VIGORE DELLA LEGGE	SCADENZA CONTRATTO	IMPORTO CANONE

A QUANTO AMMONTANO I RISPARMI DI SPESA ?	2019		
--	------	--	--

I RISPARMI DI SPESA CONSEGUITI SONO STATI VERSATI AL BILANCIO DELLA REGIONE ?	2019	SI	NO
---	------	----	----

SE "SI" INDICARE I DATI DELLA QUIETANZA DEL VERSAMENTO AL BILANCIO REGIONALE	DATA	IMPORTO	Capitolo Regionale

(*) L'IRSAPE' STATO ISTITUITO NEL 2012 - L.R. 20 GENNAIO 2012 N. 8 - NON HA CONTRATTI DI LOCAZIONE PASSIVA

Il Dirigente Area Servizi Finanziari
dott. Santi Garozzo

Il Direttore Generale
ing. Gaetano Collura

Il Presidente del Collegio dei Revisori dei Conti



ISTITUTO REGIONALE PER LO SVILUPPO DELLE
ATTIVITÀ PRODUTTIVE
Ente Pubblico non Economico
L.R. 8/12

SCHEDE SPENDING REVIEW

Scheda n. **10** allegata alla Circolare n. 12 del 06/06/2019

TRATTAMENTO ECONOMICO COMPLESSIVO

L.R. n. 13 del 11/06/2014, art. 13, co. 3, co. 3-bis - "Misure per il conseguimento di risparmi di spesa"

Co. 3 "... Il trattamento economico complessivo dei dipendenti, anche con qualifica dirigenziale, e dei titolari di contratti di lavoro degli enti sottoposti a controllo e vigilanza della Regione,...., nonché degli enti che, a qualunque titolo, ricevono trasferimenti o contributi a carico del bilancio della Regione, non può essere superiore a 100.000 euro annui lordi."

Co. 3-bis "I contratti vigenti che prevedano un trattamento complessivo annuo lordo superiore al limite di cui ai commi 2 e 3 sono rinegoziati entro trenta giorni dall'entrata in vigore della presente legge. In caso di mancato accordo sulla rinegoziazione, si provvede alla risoluzione unilaterale dei contratti entro i successivi trenta giorni. La mancata attuazione delle disposizioni di cui al presente comma determina responsabilità per inadempimento e, nel caso di società o enti, la decadenza degli amministratori".

L.R. n. 28 del 29/12/2016, art. 1, co. 3 - "Autorizzazione all'esercizio provvisorio del bilancio"

Co. 3 "Le misure per il conseguimento di risparmi di spesa previste dai commi 2 e 3 dell'articolo 13 della legge regionale 11 giugno 2014, n. 13 sono confermate per il triennio 2017-2019, ferme restando le disposizioni previste dai restanti commi del medesimo articolo"

IL TRATTAMENTO ECONOMICO ANNUO COMPLESSIVO DEI DIPENDENTI E' MINORE O UGUALE AD € 100.000 ?	2019	SI	NO
---	------	---------------	----

IL TRATTAMENTO ECONOMICO ANNUO COMPLESSIVO DEI TITOLARI DI ALTRI CONTRATTI DI LAVORO E' MINORE O UGUALE AD € 100.000 ?	2019	SI	NO
--	------	---------------	----

SONO STATI RINEGOZIATI I CONTRATTI PREVIGENTI CHE PREVEDEVANO UN TRATTAMENTO COMPLESSIVO ANNUO LORDO SUPERIORE A € 100.000 (*)		SI	NO
--	--	----	----

(*) I primi contratti IRSAP sono stati stipulati dal mese di dicembre 2017 ed hanno tenuto conto del limite di € 100.000

RETRIBUZIONE DEI DIRIGENTI

Delibera Giunta Regionale n. 207 del 5 agosto 2011 - "Interventi urgenti per il contenimento della pesa pubblica" (**)

Punto 16 "fissare il tetto massimo delle retribuzioni onnicomprensive annue dei dirigenti di istituti, aziende, agenzie, consorzi, organismi, fondazioni, società a totale o maggioritaria partecipazione della Regione, enti regionali comunque denominati, sottoposti a tutela e vigilanza dell'Amministrazione regionale, in misura pari alla retribuzione minima onnicomprensiva corrisposta ai Dirigenti Generali della Regione, ridotta del 30% ...omissis ..."

LA RETRIBUZIONE MASSIMA OMNICOMPENSIVA DI OGNI DIRIGENTE È NON SUPERIORE ALLA RETRIBUZIONE MINIMA DEI DIRIGENTI GENERALI DELLA REGIONE RIDOTTA DEL 30%?	2019	SI	NO
---	------	----	----

(**) La presente restrizione non è applicabile atteso che non sono state emanate le direttive in ordine alla sua applicazione inoltre non discende da fonte normativa come il contratto della dirigenza; inoltre una recente sentenza della Corte Costituzionale (264/2020) ha sancito che la riduzione delle spettanze contrattuali è possibile solo nella limitazione temporale della stessa

Il Dirigente Area Servizi Finanziari
dott. Santi Garozzo

Il Direttore Generale
ing. Gaetano Collura

Il Presidente del Collegio dei Revisori dei Conti



ISTITUTO REGIONALE PER LO SVILUPPO DELLE
ATTIVITÀ PRODUTTIVE
Ente Pubblico non Economico
L.R. 81/2

SCHEDE SPENDING REVIEW

Scheda n. **11** allegata alla Circolare n. 12 del 06/06/2019

SPESE PER CONSUMI

Delibera Giunta Regionale n. 317 del 4 settembre 2012 "Riduzione e razionalizzazione della spesa pubblica regionale"

PUNTO 1.4.1

Al fine di conseguire gli obiettivi di razionalizzazione e contenimento della spesa per l'acquisto di beni e servizi e di riduzione della spesa pubblica, l'Amministrazione regionale, gli enti pubblici non territoriali sottoposti a vigilanza o/o controllo della Regione, nonché le società a totale o maggioritaria partecipazione regionale adottano ogni iniziativa affinché:

c) "siano immediatamente razionalizzate e ridotte le comunicazioni cartacee verso gli utenti legate all'espletamento dell'attività istituzionale, con conseguente riduzione, entro l'anno 2013, delle relative spese per un importo pari almeno al 50% delle spese sostenute nel 2011 ... omissis ..."

SONO STATE RIDOTTE LE SPESE RELATIVE ALLE COMUNICAZIONI CARTACEE DEL 50% RISPETTO AL 2011 ? (*)	2019	SI	NO
---	------	----	----

CAPITOLO	DENOMINAZIONE CAPITOLO (spese comunicazione cartacee - lett.c) punto 1.4.1 Deliberazione giunta regionale n. 317/2012)	IMPEGNI 2011	LIMITE	IMPEGNI 2018	
		a	b = a x50%		

d) "siano ridotte le spese di telefonia mobile e fissa attraverso una razionalizzazione dei contratti in essere ed una diminuzione del numero degli apparati telefonici assicurando esclusivamente un'unica utenza di servizio di telefonia mobile. Le predette disposizioni, relative alla razionalizzazione delle utenze telefoniche, sono da attuarsi anche in ordine alle utenze elettriche."

SONO STATE RIDOTTE LE SPESE RELATIVE ALLE UTENZE TELEFONICHE ?	(*)	2019	SI	NO
--	-----	------	----	----

SONO STATE RIDOTTE LE SPESE RELATIVE ALLE UTENZE ELETTRICHE ?	(*)	2019	SI	NO
---	-----	------	----	----

g) "si proceda progressivamente alla dematerializzazione degli atti, riducendo la produzione e conservazione dei documenti cartacei al fine di generare risparmi connessi alla gestione della carta pari almeno al 30% dei costi di conservazione sostenuti nel 2011. ... omissis ..."

SONO STATI RIDOTTI I COSTI DI CONSERVAZIONE DEGLI ATTI DI UN IMPORTO DI ALMENO IL 30% RISPETTO AL 2011?	(*)	2019	SI	NO
---	-----	------	----	----

(*) Ancorché la circolare 10 del 06/03/2012 preveda per gli enti neo-istituiti il rispetto del patto di stabilità a decorrere dal secondo anno successivo al primo esercizio la cui gestione è coincisa con l'intero anno finanziario (e quindi per l'IRSAP il 2014), nella considerazione che il personale è transitato all'IRSAP solo da 1° gennaio 2017 e le infrastrutture da gestire per la fornitura dei servizi reali alle imprese insediate, sono state consegnate all'IRSAP solo dal marzo 2017, si ritiene che il primo esercizio a base di riferimento, per consentire una corretta verifica del rispetto dei vincoli di spesa, sia l'esercizio finanziario 2019.

Il Dirigente Area Servizi Finanziari
dott. Santi Garozzo

Il Direttore Generale
ing. Gaetano Collura

Il Presidente del Collegio dei Revisori dei Conti

IRSAP
Protocollo Interno N. 7032/2022 del 30-03-2022
del Documento Circolato



ISTITUTO REGIONALE PER LO SVILUPPO DELLE
ATTIVITÀ PRODUTTIVE
Ente Pubblico non Economico
L.R. 812

SCHEDE SPENDING REVIEW

Scheda n. **12** allegata alla Circolare n. 12 del 06/06/2019

SPESE PER RELAZIONI PUBBLICHE, CONVEGNI, MOSTRE, PUBBLICITÀ E RAPPRESENTANZA (*)

Delibera Giunta Regionale n. 207 del 5 agosto 2011 "Interventi urgenti per il contenimento della spesa pubblica"

Punto 11 "Al fine di concorrere alla razionalizzazione della spesa pubblica, a decorrere dall'anno 2012, l'Amministrazione regionale nonchè istituti, aziende, agenzie, consorzi, organismi, fondazione, società a totale o maggioritaria della regione, enti regionali comunque denominati, sottoposti a tutela e vigilanza dell'Amministrazione regionale, non possono effettuare spese per relazione pubbliche, convegni, mostre, pubblicità e di rappresentanza, per un ammontare superiore al 20% della spesa sostenuta nell'anno 2009 per le medesime finalità. ..."

CAPITOLO	DENOMINAZIONE CAPITOLO (spese per relazione pubbliche, convegni, mostre, pubblicità e di rappresentanza - art. 6 D.L. n. 78/2010)	IMPEGNI 2009	LIMITE	IMPEGNI 2019
		a	b = a x 20%	

(*) Ancorché la circolare 10 del 06/03/2012 preveda per gli enti neo-istituiti il rispetto del patto di stabilità a decorrere dal secondo anno successivo al primo esercizio la cui gestione è coincisa con l'intero anno finanziario (e quindi per l'IRSAP il 2014), nella considerazione che il personale è transitato all'IRSAP solo da 1° gennaio 2017 e le infrastrutture da gestire per la fornitura dei servizi reali alle imprese insediate, sono state consegnate all'IRSAP solo dal marzo 2017, si ritiene che il primo esercizio a base di riferimento, per consentire una corretta verifica del rispetto dei vincoli di spesa, sia l'esercizio finanziario 2019.

Il Dirigente Area Servizi Finanziari
dott. Santi Garozzo

Il Direttore Generale
ing. Gaetano Collura

Il Presidente del Collegio dei Revisori dei Conti



ISTITUTO REGIONALE PER LO SVILUPPO DELLE
ATTIVITA' PRODUTTIVE
Ente Pubblico non Economico
L.R. 812

SCHEDE SPENDING REVIEW

Scheda n. **13** allegata alla Circolare n. 12 del 06/06/2019

BUONI PASTO

D.L. n. 95 del 06/07/2012, art. 5, co. 7 "Riduzione di spese delle pubbliche amministrazioni"

Co.7 "A decorrere dal 1° ottobre 2012 il valore dei buoni pasto attribuiti al personale, anche di qualifica dirigenziale, delle amministrazioni pubbliche inserite nel conto economico consolidato della pubblica amministrazione, come individuate dall'Istituto nazionale di statistica (ISTAT) ai sensi dell'articolo 1, comma 2, della legge 31 dicembre 2009, n. 196, nonché le autorità indipendenti ivi inclusa la Commissione nazionale per le società e la borsa (Consob) non può superare il valore nominale di 7,00 euro. Eventuali disposizioni normative e contrattuali più favorevoli cessano di avere applicazione a decorrere dal 1° ottobre 2012. I contratti stipulati dalle amministrazioni di cui al primo periodo per l'approvvigionamento dei buoni pasto attribuiti al personale sono adeguati alla presente disposizione, anche eventualmente prorogandone la durata e fermo restando l'importo contrattuale complessivo previsto. A decorrere dalla medesima data è fatto obbligo alle università statali di riconoscere il buono pasto esclusivamente al personale contrattualizzato. I risparmi derivanti dall'applicazione del presente articolo costituiscono economie di bilancio per le amministrazioni dello Stato e concorrono per gli enti diversi dalle amministrazioni statali al miglioramento dei saldi di bilancio. Tali somme non possono essere utilizzate per incrementare i fondi per la contrattazione integrativa."

AL PERSONALE DIPENDENTE VENGONO EROGATI I BUONI PASTO ?	2019	SI	NO
I BUONI PASTO RISPETTANO IL LIMITE DI € 7 ?	2019	SI	NO

Il Dirigente Area Servizi Finanziari
dott. Santi Garozzo

Il Direttore Generale
ing. Gaetano Collura

Il Presidente del Collegio dei Revisori dei Conti

IRSAP
 Protocollo Interno N. 7032/2022 del 30-03-2022
 Allegato 5 - Copia Del Documento



ISTITUTO REGIONALE PER LO SVILUPPO DELLE
ATTIVITA' PRODUTTIVE
Ente Pubblico non Economico
L.R. 81/2

SCHEDE SPENDING REVIEW

Scheda n. **14** allegata alla Circolare n. 12 del 06/06/2019

COMPENSI AGLI ORGANI

L.R. n. 3 del 17/03/2016, art. 18, co.1 - "Disposizioni in materia di enti regionali"

Co. 1 "A decorrere dalla data di entrata in vigore della presente legge, la partecipazione agli organi collegiali, anche di amministrazione, degli enti di cui all'articolo 1 della legge regionale 15 maggio 2000, n. 10 e successive modifiche ed integrazioni e degli enti comunque sovvenzionati, sottoposti a tutela o vigilanza della Regione, nonché la titolarità di organi dei predetti enti è disciplinata secondo le disposizioni di cui all'articolo 6, comma 2, del decreto-legge 31 maggio 2010, n. 78 convertito con modificazioni dalla legge 30 luglio 2010, n. 122 e successive modifiche ed integrazioni, così come interpretato dall'articolo 35, comma 2-bis del decreto-legge 9 febbraio 2012, n. 5 convertito con modificazioni dalla legge 4 aprile 2012, n. 35. La disposizione del presente comma non si applica al Comitato regionale per le comunicazioni di cui all'articolo 101 della legge regionale 26 marzo 2002, n. 2, alla Commissione paritetica di cui all'articolo 43 dello Statuto, agli enti nominativamente indicati nell'allegato 1, parte A, della presente legge, ai soggetti già espressamente esclusi dall'applicazione dell'articolo 6, comma 2, del decreto-legge n. 78/2010 convertito con modificazioni dalla legge n. 122/2010 e successive modifiche ed integrazioni ed agli enti parco archeologici"

L.R. n. 11 del 12/05/2010 art. 17, co. 1 - "Misure di contenimento della spesa del settore pubblico regionale"

Co. 1 "I compensi corrisposti ai componenti degli organi di amministrazione e controllo, degli istituti, aziende, agenzie, consorzi, organismi ed enti regionali comunque denominati, sottoposti a tutela e vigilanza dell'Amministrazione regionale o che usufruiscono di trasferimenti diretti d parte della stessa, fatta eccezione per le aziende sanitarie ed ospedaliere nonché per le aziende ospedaliere universitarie, non possono superare l'importo onnicomprensivo di 50.000,00 euro annui per ciascun componente degli organi di amministrazione e di 25.000,00 per ciascun componente degli organi di vigilanza e controllo."

SONO STATI RISPETTATI LE DISPOSIZIONI RELATIVE ALL'ONORIFICITA' PER LA PARTECIPAZIONE AGLI ORGANI?	2019	SI	NO
E' STATO RISPETTATO IL DISPOSTO DELL'ART. 17, COMMA 1 DELLA L.R. N. 11 DEL 12/05/2010?	2019	SI	NO

Il Dirigente Area Servizi Finanziari
dott. Santi Garozzo

Il Direttore Generale
ing. Gaetano Collura

Il Presidente del Collegio dei Revisori dei Conti

**ITER APPROVATIVO
ATTI CONTABILI**

IRSAP
Protocollo Interno N. 7032/2022 del 30-03-2022
Allegato 5 - Copia Del Documento Firmato Digitalmente

ITER APPROVATIVO DEGLI ATTI CONTABILI

ANNO	STRUMENTO FINANZIARIO	ATTO DI ADOZIONE		Parere Collegio dei Revisori dei Conti		Parere Assessorato Economia		ATTO DI APPROVAZIONE ORGANO TUTORIO	
		Nr.	Data	Nr.	Data	Nr.	Data	Nr.	Data
2012	Bilancio di Previsione	<u>3</u>	31/12/2012			<u>4968</u>	28/01/2013		
2012	Bilancio di Previsione Riadottato	<u>12</u>	31/01/2013					<u>9974</u>	14/02/2013
2012	Rendiconto Finanziario	<u>8</u>	13/03/2013			<u>21753</u>	15/04/2013	<u>22873</u>	22/04/2013
2013	Bilancio di Previsione	<u>13</u>	13/09/2013			<u>57309</u>	15/10/2013	<u>58923</u>	30/10/2013
2013	Storni ed Impinguamenti	<u>351</u>	26/11/2013						
2013	1ª Variazione di Bilancio	<u>4</u>	29/11/2013						
2013	Storni ed Impinguamenti	<u>375</u>	12/12/2013						
2013	2ª Variazione di Bilancio	<u>6</u>	19/12/2013			<u>70636</u>	18/12/2013	<u>70100</u>	19/12/2013
2013	Storni ed Impinguamenti	<u>386</u>	27/12/2013						
2013	Rendiconto Finanziario	<u>8</u>	15/04/2014	<u>2</u>	11/04/2014			<u>23251</u>	18/04/2014
2014	Bilancio di Previsione	<u>8</u>	30/12/2013						
2014	Bilancio di Previsione Riadottato	<u>18</u>	04/09/2014	<u>5</u>	25/08/2014			<u>49666</u>	10/09/2014
2014	Storni ed Impinguamenti	<u>257</u>	08/10/2014						
2014	Rendiconto Finanziario	<u>3</u>	10/04/2015	<u>1</u>	25/03/2015			<u>23911</u>	27/04/2015
2015	Bilancio di Previsione	<u>23</u>	01/12/2014	<u>7</u>	24/11/2014			<u>69813</u>	16/12/2014
2015	Storni ed Impinguamenti	<u>170</u>	14/04/2015						
2015	1ª Variazione di Bilancio	<u>4</u>	05/06/2015	<u>13</u>	19/05/2015			<u>32600</u>	16/06/2015
2015	2ª Variazione di Bilancio	<u>6</u>	28/07/2015	<u>16</u>	13/07/2015			<u>41748</u>	03/08/2015
2015	Riaccertamento straordinario residui	<u>13</u>	05/12/2016	<u>59</u>	05/12/2016			<u>3535</u>	07/12/2016
2015	Rendiconto Finanziario	<u>14</u>	05/12/2016	<u>60</u>	05/12/2016	<u>2567</u>	23/01/2017	<u>3535</u>	07/12/2016
2015	Rendiconto Finanziario riadozione	<u>3</u>	23/02/2017	<u>66</u>	23/02/2017	<u>12898</u>	17/03/2017		
2015	Rendiconto Finanziario riadozione	<u>13</u>	22/04/2017	<u>72</u>	19/04/2017	<u>38381</u>	31/07/2017	<u>421</u>	19/03/2018
2016	Bilancio di Previsione	<u>17</u>	28/12/2016	<u>62</u>	28/12/2016			<u>65834</u>	29/12/2016
2016	Riaccertamento Ordinario residui	<u>10</u>	13/12/2018	<u>118</u>	10/12/2018			<u>2591</u>	19/12/2018
2016	Rendiconto Finanziario	<u>3</u>	26/04/2019	<u>126</u>	27/02/2019	<u>30506</u>	11/06/2019		
2016	Rendiconto Finanziario riadozione	<u>15</u>	09/12/2019	<u>145</u>	03/12/2019	<u>3790</u>	30/01/2020		
2016	Rendiconto Finanziario riadozione	<u>3</u>	25/02/2021	<u>3/5</u>	18/02/2021	<u>29658</u>	09/04/2021	<u>24353</u>	26/05/2021
2017	Bilancio di Previsione	<u>33</u>	20/12/2017	<u>89</u>	13/12/2017			<u>70833</u>	21/12/2017
2017	Riaccertamento Ordinario residui	<u>8</u>	13/05/2021	<u>9/5</u>	21/04/2021			<u>39728</u>	29/07/2021
2017	Rendiconto Finanziario	<u>18</u>	06/10/2021	<u>3</u>	03/10/2021			<u>54741</u>	15/10/2021
		<u>24318</u>	21/10/2021	<u>5</u>	20/10/2021			<u>57502</u>	29/10/2021
2018	Bilancio di Previsione	<u>16</u>	31/12/2018	<u>120</u>	31/12/2018			<u>2590</u>	14/01/2019
2018	Variazioni Compensative - 2017-2019 annualità 2018	<u>88</u>	29/03/2018						
2018	Variazioni Compensative - 2017-2019 annualità 2018	<u>162</u>	01/06/2018						
2018	Variazioni Compensative - 2017-2019 annualità 2018	<u>255</u>	11/09/2018						
2018	Riaccertamento Ordinario residui	<u>3</u>	24/02/2022	<u>1</u>	14/01/2022				
2018	Rendiconto finanziario	<u>4</u>	24/02/2022	<u>2</u>	16/02/2022				
2019	Variazioni Compensative - 2018-2020 annualità 2019	<u>242</u>	10/06/2019						
2019	Variazioni Bilancio - 2018-2020 annualità 2019	<u>11</u>	21/10/2019	<u>138</u>	01/08/2019				
2019	Bilancio di Previsione	<u>17</u>	11/12/2019	<u>144</u>	21/11/2019			<u>77439</u>	19/12/2019
2019	Variazioni Compensative - 2019-2021 annualità 2019	<u>484</u>	19/12/2019						
2019	Variazioni Compensative - 2019-2021 annualità 2019	<u>506</u>	30/12/2019						
2019	Riaccertamento Ordinario residui								
2019	Rendiconto finanziario								

	PARERE FAVOREVOLE
	PARERE FAVOREVOLE CON RILIEVI
	PARERE NON FAVOREVOLE

IRSAP
Protocollo Interno N. 7032/2022 del 30-03-2022
Allegato 5 - Copia Del Documento Firmato Digitalmente