

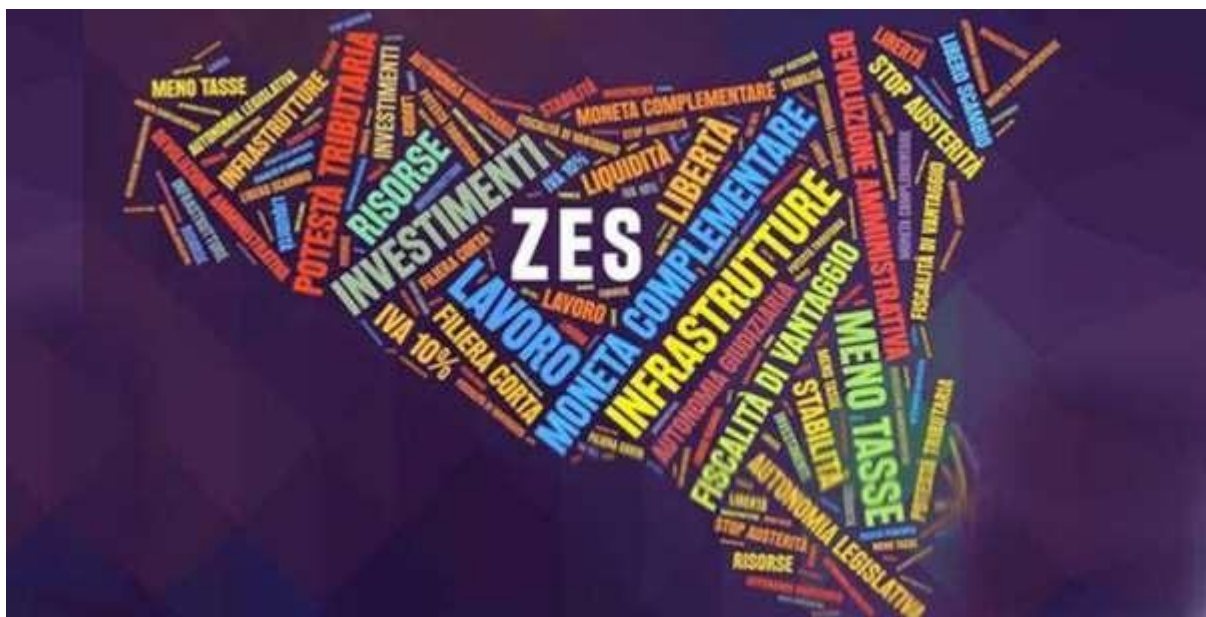
Repubblica Italiana



Regione Siciliana

Piano di Sviluppo Strategico Zone Economiche Speciali Sicilia Orientale

(Ai sensi dell'Art 4 del Decreto Legge n. 91 del 20 Giugno 2017, convertito con
modificazioni in Legge Con Legge n. 123 del 3 Agosto 2017)
(Decreto del presidente del Consiglio dei Ministri n.ro 12 del 25 Gennaio 2018)



Palermo ___/___/___

Area ZES
Zona produttiva di Melilli Autoporto

COMUNE di Melilli

PROVINCIA di Siracusa

Area ZES - Delimitazione planimetrica (vedi all. n-a – scala 1:10.000)

Regione Siciliana Ufficio SITR Urbanistica


ZES Augusta Melilli - interporto

Tirocinanti: Alex Carollo, Valentina Davì, Oriana Li Donni, Antonino Sammartano, Alessandra Urrata



I dati sono stati forniti dagli Enti competenti

1:10.000



Area ZES – Planimetria regime vincolistico (vedi all. n-b – scala 1:10.000)

Regione Siciliana Ufficio SITR Urbanistica


ZES Augusta Melilli - interporto

Tirocinanti: Alex Carollo, Valentina Davì, Oriana Li Donni, Antonino Sammartano, Alessandra Urrata



I dati sono stati forniti dagli Enti competenti

1:10.000



Dimensioni area 14 Ha

Aree occupate (ha)	14
Aree libere (ha)	0
TOTALE	14

- a) Inquadramento urbanistico: area di interporto
- b) Dotazione infrastrutturale dell'area
Rete stradale, pubblica illuminazione, rete fognaria, rete di telefonia e dati.
- c) Dotazione infrastrutturale logistica di collegamento con aree portuali, interporti, piattaforme logistiche così come definita nell'Area Logistica Integrata (ALI)

Strade **SS 193 - SS 11 - E45**

Ferrovia **vicina alla zona**

Distanze indicative dai nodi logistici e trasportistici	km
Porto di Augusta – SS 193 – SS 114	19
Aeroporto di Catania E45	42
Interporto di Catania Bicocca E45	38,2
Autoporto ASI Melilli	0

- d) Tipologia di attività delle imprese attualmente insediate

Tab. 1 – Comuni di Augusta e Melilli. Unità locali, addetti delle UL e indice di localizzazione* per settore di attività economica (Anno di riferimento 2016. In giallo le attività che si intendono promuovere all'interno delle ZES).

Classificazione ATECO 2007	numero di unità locali delle imprese attive	numero addetti delle unità locali delle imprese attive	Indice di localizzazione QI *
0010: TOTALE	2.412	11.032	1,0
B: estrazione di minerali da cave e miniere	3	6	0,3
081: estrazione di pietra, sabbia e argilla	3	6	0,5
0893: estrazione di sale	0	0	0,0
089: estrazione di minerali da cave e miniere nca	0	0	0,0
099: attività di supporto per l'estrazione da cave e miniere di altri minerali	0	0	0,0
C: attività manifatturiere	232	3.353	2,7
10: industrie alimentari	40	125	0,4
11: industria delle bevande	2	7	0,2
13: industrie tessili	2	10	1,3
14: confezione di articoli di abbigliamento, confezione di articoli in pelle e pellicci	2	3	0,1
15: fabbricazione di articoli in pelle e simili	0	0	0,0
16: industria del legno e dei prodotti in legno e sughero (esclusi i mobili), fabbrica	8	34	0,7
17: fabbricazione di carta e di prodotti di carta	0	0	0,0
18: stampa e riproduzione di supporti registrati	7	19	0,5
201: fabbricazione di prodotti chimici di base, di fertilizzanti e composti azotati,	3	378	18,2
202: fabbricazione di agrofarmaci e di altri prodotti chimici per l'agricoltura	0	0	0,0
203: fabbricazione di pitture, vernici e smalti, inchiostri da stampa e adesivi sint	0	0	0,0
204: fabbricazione di saponi e detersivi, di prodotti per la pulizia e la lucidatur	1	1	0,2
205: fabbricazione di altri prodotti chimici	0	0	0,0
21: fabbricazione di prodotti farmaceutici di base e di preparati farmaceutici	0	0	0,0
22: fabbricazione di articoli in gomma e materie plastiche	4	162	4,4
23: fabbricazione di altri prodotti della lavorazione di minerali non metalliferi	19	187	1,7
242: fabbricazione di tubi, condotti, profilati cavi e relativi accessori in acciaio es	0	0	0,0
243: fabbricazione di altri prodotti della prima trasformazione dell'acciaio	0	0	0,0
244: produzione di metalli di base preziosi e altri metalli non ferrosi, trattament	0	0	0,0
245: fonderie	0	0	0,0
25: fabbricazione di prodotti in metallo (esclusi macchinari e attrezzature)	46	389	2,8
26: fabbricazione di computer e prodotti di elettronica e ottica, apparecchi elettr	2	8	0,1
27: fabbricazione di apparecchiature elettriche ed apparecchiature per uso dome	1	1	0,0
28: fabbricazione di macchinari ed apparecchiature nca	12	188	5,2
29: fabbricazione di autoveicoli, rimorchi e semirimorchi	0	0	0,0
30: fabbricazione di altri mezzi di trasporto	4	52	2,4
31: fabbricazione di mobili	1	1	0,1
32: altre industrie manifatturiere	5	6	0,2
33: riparazione, manutenzione ed installazione di macchine ed apparecchiature	67	1.105	8,3
D: fornitura di energia elettrica, gas, vapore e aria condizionata	22	57	0,8
E: fornitura di acqua reti fognarie, attività di gestione dei rifiuti e risanamento	25	347	1,5
F: costruzioni	218	589	0,6
G: commercio all'ingrosso e al dettaglio, riparazione di autoveicoli e motocicli	686	2.011	0,7
H: trasporto e magazzinaggio	130	903	1,2
52: magazzinaggio e attività di supporto ai trasporti	68	456	2,5
I: attività dei servizi di alloggio e di ristorazione	189	648	0,6
J: servizi di informazione e comunicazione	39	97	0,4
62: produzione di software, consulenza informatica e attività connesse	11	36	0,6
631: elaborazione dei dati, hosting e attività connesse, portali web	25	54	0,8
K: attività finanziarie e assicurative	63	167	0,5
L: attività immobiliari	48	51	0,5
M: attività professionali, scientifiche e tecniche	310	1.059	1,3
7211: ricerca e sviluppo sperimentale nel campo delle biotecnologie	0	0	0,0
721: ricerca e sviluppo sperimentale nel campo delle scienze naturali e dell'inge	0	0	0,0
N: noleggio, agenzie di viaggio, servizi di supporto alle imprese	90	584	0,8
P: istruzione	14	22	0,2
Q: sanità e assistenza sociale	193	692	0,8
R: attività artistiche, sportive, di intrattenimento e divertimento	42	79	0,6
S: altre attività di servizi	108	368	1,1
Totale settori selezionati	333	3.227	2,1

Fonte: ISTAT – ASIA (Archivio Statistico delle Imprese Attive)

(*) Rapporto fra gli addetti di uno specifico tipo di imprese dell'area (Ri) sul totale degli addetti dell'area e gli addetti dello stesso tipo di

imprese della regione (Pr) sul totale degli addetti della regione. In simboli: $QI = (Ri / Rtot) / (Pr / Ptot)$. Se $QI > 1$, l'attività è più concentrata nell'area che nella regione. Se $QI < 1$, l'attività è meno concentrata nell'area che nella regione

e) Tipologia delle attività che si possono insediare nelle aree libere

(Cfr. le attività evidenziate in giallo nella Tab. 1)

f) impatto, relativamente ai benefici producibili sul territorio, soprattutto in termini di competitività, ovvero di performance delle strutture produttive e della loro presenza sui mercati esteri

(Cfr. il testo allegato: “La valutazione di impatto delle ZES della Sicilia”)

Area ZES
Zona produttiva Melilli

COMUNE di Melilli

PROVINCIA di Siracusa

Area ZES - Delimitazione planimetrica (vedi all. n-a – scala 1:10.000)

Regione Siciliana Ufficio SITR Urbanistica

ZES Augusta retroporto Melilli

Tirocinanti: Alex Carollo, Valentina Davì, Oriana Li Donni, Antonino Sammartano, Alessandra Urrata



I dati sono stati forniti dagli Enti competenti

1:10.000



Area ZES – Planimetria regime vincolistico (vedi all. n-b – scala 1:10.000)

Regione Siciliana Ufficio SITR Urbanistica


ZES Augusta retroporto Melilli

Tirocinanti: Alex Carollo, Valentina Davì, Oriana Li Donni, Antonino Sammartano, Alessandra Urrata



I dati sono stati forniti dagli Enti competenti

1:10.000



Dimensioni area 30 Ha

Aree occupate (ha)	10
Aree libere (ha)	20
TOTALE	30

- a) Inquadramento urbanistico area industriale ex ASI
- b) Dotazione infrastrutturale dell'area
Rete stradale, pubblica illuminazione, rete fognaria, rete di telefonia e dati.
- c) Dotazione infrastrutturale logistica di collegamento con aree portuali, interporti, piattaforme logistiche così come definita nell'Area Logistica Integrata (ALI)

Strade **SP 114 – 193 - E45**

Ferrovia **nell'ambito della zona**

Distanze indicative dai nodi logistici e trasportistici	km
Porto di Augusta – SP 114	25
Aeroporto di Catania E45	54
Interporto di Catania Bicocca E45	50,3
Autoporto ASI Melilli	12,2

- d) Tipologia di attività delle imprese attualmente insediate

Tab. 1 – Comuni di Augusta e Melilli. Unità locali, addetti delle UL e indice di localizzazione* per settore di attività economica (Anno di riferimento 2016. In giallo le attività che si intendono promuovere all'interno delle ZES).

Classificazione ATECO 2007	numero di unità locali delle imprese attive	numero addetti delle unità locali delle imprese attive	Indice di localizzazione QI *
0010: TOTALE	2.412	11.032	1,0
B: estrazione di minerali da cave e miniere	3	6	0,3
081: estrazione di pietra, sabbia e argilla	3	6	0,5
0893: estrazione di sale	0	0	0,0
089: estrazione di minerali da cave e miniere nca	0	0	0,0
099: attività di supporto per l'estrazione da cave e miniere di altri minerali	0	0	0,0
C: attività manifatturiere	232	3.353	2,7
10: industrie alimentari	40	125	0,4
11: industria delle bevande	2	7	0,2
13: industrie tessili	2	10	1,3
14: confezione di articoli di abbigliamento, confezione di articoli in pelle e pellicci	2	3	0,1
15: fabbricazione di articoli in pelle e simili	0	0	0,0
16: industria del legno e dei prodotti in legno e sughero (esclusi i mobili), fabbrica	8	34	0,7
17: fabbricazione di carta e di prodotti di carta	0	0	0,0
18: stampa e riproduzione di supporti registrati	7	19	0,5
201: fabbricazione di prodotti chimici di base, di fertilizzanti e composti azotati,	3	378	18,2
202: fabbricazione di agrofarmaci e di altri prodotti chimici per l'agricoltura	0	0	0,0
203: fabbricazione di pitture, vernici e smalti, inchiostri da stampa e adesivi sint	0	0	0,0
204: fabbricazione di saponi e detersivi, di prodotti per la pulizia e la lucidatur	1	1	0,2
205: fabbricazione di altri prodotti chimici	0	0	0,0
21: fabbricazione di prodotti farmaceutici di base e di preparati farmaceutici	0	0	0,0
22: fabbricazione di articoli in gomma e materie plastiche	4	162	4,4
23: fabbricazione di altri prodotti della lavorazione di minerali non metalliferi	19	187	1,7
242: fabbricazione di tubi, condotti, profilati cavi e relativi accessori in acciaio es	0	0	0,0
243: fabbricazione di altri prodotti della prima trasformazione dell'acciaio	0	0	0,0
244: produzione di metalli di base preziosi e altri metalli non ferrosi, trattament	0	0	0,0
245: fonderie	0	0	0,0
25: fabbricazione di prodotti in metallo (esclusi macchinari e attrezzature)	46	389	2,8
26: fabbricazione di computer e prodotti di elettronica e ottica, apparecchi elettr	2	8	0,1
27: fabbricazione di apparecchiature elettriche ed apparecchiature per uso dome	1	1	0,0
28: fabbricazione di macchinari ed apparecchiature nca	12	188	5,2
29: fabbricazione di autoveicoli, rimorchi e semirimorchi	0	0	0,0
30: fabbricazione di altri mezzi di trasporto	4	52	2,4
31: fabbricazione di mobili	1	1	0,1
32: altre industrie manifatturiere	5	6	0,2
33: riparazione, manutenzione ed installazione di macchine ed apparecchiature	67	1.105	8,3
D: fornitura di energia elettrica, gas, vapore e aria condizionata	22	57	0,8
E: fornitura di acqua reti fognarie, attività di gestione dei rifiuti e risanamento	25	347	1,5
F: costruzioni	218	589	0,6
G: commercio all'ingrosso e al dettaglio, riparazione di autoveicoli e motocicli	686	2.011	0,7
H: trasporto e magazzinaggio	130	903	1,2
52: magazzinaggio e attività di supporto ai trasporti	68	456	2,5
I: attività dei servizi di alloggio e di ristorazione	189	648	0,6
J: servizi di informazione e comunicazione	39	97	0,4
62: produzione di software, consulenza informatica e attività connesse	11	36	0,6
631: elaborazione dei dati, hosting e attività connesse, portali web	25	54	0,8
K: attività finanziarie e assicurative	63	167	0,5
L: attività immobiliari	48	51	0,5
M: attività professionali, scientifiche e tecniche	310	1.059	1,3
7211: ricerca e sviluppo sperimentale nel campo delle biotecnologie	0	0	0,0
721: ricerca e sviluppo sperimentale nel campo delle scienze naturali e dell'inge	0	0	0,0
N: noleggio, agenzie di viaggio, servizi di supporto alle imprese	90	584	0,8
P: istruzione	14	22	0,2
Q: sanità e assistenza sociale	193	692	0,8
R: attività artistiche, sportive, di intrattenimento e divertimento	42	79	0,6
S: altre attività di servizi	108	368	1,1
Totale settori selezionati	333	3.227	2,1

Fonte: ISTAT – ASIA (Archivio Statistico delle Imprese Attive)

(*) Rapporto fra gli addetti di uno specifico tipo di imprese dell'area (Ri) sul totale degli addetti dell'area e gli addetti dello stesso tipo di

imprese della regione (Pr) sul totale degli addetti della regione. In simboli: $QI = (Ri / Rtot) / (Pr / Ptot)$. Se $QI > 1$, l'attività è più concentrata nell'area che nella regione. Se $QI < 1$, l'attività è meno concentrata nell'area che nella regione

e) Tipologia delle attività che si possono insediare nelle aree libere

(Cfr. le attività evidenziate in giallo nella Tab. 1)

f) impatto, relativamente ai benefici producibili sul territorio, soprattutto in termini di competitività, ovvero di performance delle strutture produttive e della loro presenza sui mercati esteri

(Cfr. il testo allegato: “La valutazione di impatto delle ZES della Sicilia”)

Area ZES

Zona produttiva di Priolo

COMUNE di Priolo Gargallo

PROVINCIA di Siracusa





Dimensioni area 151 Ha

Aree occupate (ha)	31
Aree libere (ha)	120
TOTALE	151

a) Inquadramento urbanistico area industriale ex ASI

b) Dotazione infrastrutturale dell'area

Rete stradale, pubblica illuminazione, rete fognaria, rete di telefonia e dati.

c) Dotazione infrastrutturale logistica di collegamento con aree portuali, interporti, piattaforme logistiche così come definita nell'Area Logistica Integrata (ALI)

Strade **SP 114 - E 45**

Ferrovia **adiacente alla zona**

Distanze indicative dai nodi logistici e trasportistici	km
Porto di Augusta SP 114	27
Aeroporto di Catania E 45	55,8
Interporto di Catania E45 - SS 114	51,6
Autoporto di Melilli SP 114	11,9

d) Tipologia di attività delle imprese attualmente insediate

Tab. 1 – Comune di Priolo Gargallo. Unità locali, addetti delle UL e indice di localizzazione* per settore di attività economica (Anno di riferimento 2016. In giallo le attività che si intendono promuovere all'interno delle ZES).

Classificazione ATECO 2007	numero di unità locali delle imprese attive	numero addetti delle unità locali delle imprese attive	Indice di localizzazione QI *
0010: TOTALE	606	6.541	1,0
B: estrazione di minerali da cave e miniere	2	17	1,3
081: estrazione di pietra, sabbia e argilla	2	17	2,5
0893: estrazione di sale	0	0	0,0
089: estrazione di minerali da cave e miniere nca	0	0	0,0
099: attività di supporto per l'estrazione da cave e miniere di altri minerali	0	0	0,0
C: attività manifatturiere	84	2.882	3,9
10: industrie alimentari	15	55	0,3
11: industria delle bevande	0	0	0,0
13: industrie tessili	2	2	0,3
14: confezione di articoli di abbigliamento, confezione di articoli in pelle e pellicci	0	0	0,0
15: fabbricazione di articoli in pelle e simili	0	0	0,0
16: industria del legno e dei prodotti in legno e sughero (esclusi i mobili), fabbrica	3	3	0,1
17: fabbricazione di carta e di prodotti di carta	0	0	0,0
18: stampa e riproduzione di supporti registrati	2	5	0,2
201: fabbricazione di prodotti chimici di base, di fertilizzanti e composti azotati,	5	529	42,9
202: fabbricazione di agrofarmaci e di altri prodotti chimici per l'agricoltura	0	0	0,0
203: fabbricazione di pitture, vernici e smalti, inchiostri da stampa e adesivi sint	2	9	3,1
204: fabbricazione di saponi e detergenti, di prodotti per la pulizia e la lucidatur	0	0	0,0
205: fabbricazione di altri prodotti chimici	0	0	0,0
21: fabbricazione di prodotti farmaceutici di base e di preparati farmaceutici	0	0	0,0
22: fabbricazione di articoli in gomma e materie plastiche	2	1	0,0
23: fabbricazione di altri prodotti della lavorazione di minerali non metalliferi	4	7	0,1
242: fabbricazione di tubi, condotti, profilati cavi e relativi accessori in acciaio es	0	0	0,0
243: fabbricazione di altri prodotti della prima trasformazione dell'acciaio	0	0	0,0
244: produzione di metalli di base preziosi e altri metalli non ferrosi, trattament	0	0	0,0
245: fonderie	0	0	0,0
25: fabbricazione di prodotti in metallo (esclusi macchinari e attrezzature)	14	170	2,1
26: fabbricazione di computer e prodotti di elettronica e ottica, apparecchi elettr	0	0	0,0
27: fabbricazione di apparecchiature elettriche ed apparecchiature per uso dome	1	229	19,0
28: fabbricazione di macchinari ed apparecchiature nca	7	147	6,9
29: fabbricazione di autoveicoli, rimorchi e semirimorchi	0	0	0,0
30: fabbricazione di altri mezzi di trasporto	0	0	0,0
31: fabbricazione di mobili	0	0	0,0
32: altre industrie manifatturiere	1	1	0,0
33: riparazione, manutenzione ed installazione di macchine ed apparecchiature	22	633	8,1
D: fornitura di energia elettrica, gas, vapore e aria condizionata	6	247	5,9
E: fornitura di acqua reti fognarie, attività di gestione dei rifiuti e risanamento	16	354	2,6
F: costruzioni	81	1.454	2,5
G: commercio all'ingrosso e al dettaglio, riparazione di autoveicoli e motocicli	159	387	0,2
H: trasporto e magazzinaggio	24	146	0,3
52: magazzinaggio e attività di supporto ai trasporti	3	11	0,1
I: attività dei servizi di alloggio e di ristorazione	60	310	0,5
J: servizi di informazione e comunicazione	14	39	0,3
62: produzione di software, consulenza informatica e attività connesse	3	3	0,1
631: elaborazione dei dati, hosting e attività connesse, portali web	9	34	0,9
K: attività finanziarie e assicurative	7	21	0,1
L: attività immobiliari	12	6	0,1
M: attività professionali, scientifiche e tecniche	59	199	0,4
7211: ricerca e sviluppo sperimentale nel campo delle biotecnologie	0	0	0,0
721: ricerca e sviluppo sperimentale nel campo delle scienze naturali e dell'inge	0	0	0,0
N: noleggio, agenzie di viaggio, servizi di supporto alle imprese	25	275	0,6
P: istruzione	1	2	0,0
Q: sanità e assistenza sociale	27	106	0,2
R: attività artistiche, sportive, di intrattenimento e divertimento	5	8	0,1
S: altre attività di servizi	24	90	0,5
Totale settori selezionati	97	1.854	2,0

Fonte: ISTAT – ASIA (Archivio Statistico delle Imprese Attive)

(*) Rapporto fra gli addetti di uno specifico tipo di imprese dell'area (Ri) sul totale degli addetti dell'area e gli addetti dello stesso tipo di imprese della regione (Pr) sul totale degli addetti della regione. In simboli: $QI = (Ri / Rtot) / (Pr / Ptot)$. Se $QI > 1$, l'attività è più concentrata nell'area che nella regione. Se $QI < 1$, l'attività è meno concentrata nell'area che nella regione.

e) Tipologia delle attività che si possono insediare nelle aree libere
(Cfr. le attività evidenziate in giallo nella Tab. 1)

f) impatto, relativamente ai benefici producibili sul territorio, soprattutto in termini di competitività, ovvero di performance delle strutture produttive e della loro presenza sui mercati esteri

(Cfr. il testo allegato: “La valutazione di impatto”)

Area ZES

Zona produttiva di Siracusa - SS124 – Santa Teresa - Retroporto

COMUNE di Siracusa

PROVINCIA di Siracusa



I dati sono stati forniti dagli Enti competenti

1:10.000

0 0,125 0,25 0,5 0,75 1 KM


Legenda

- ZES_Siracusa_area 53 Ha
- Vincoli_Idrogeologici_CFRS_LR16
- Beni_Paesaggistici



I dati sono stati forniti dagli Enti competenti

1:10.000



Dimensioni area 152 Ha

Aree occupate (ha)	136
Aree libere (ha)	16
TOTALE	152

- a) Inquadramento urbanistico Area di Retroporto e area destinata a zona D

- b) Dotazione infrastrutturale dell'area
Rete stradale e rete elettrica.

- c) Dotazione infrastrutturale logistica di collegamento con aree portuali, interporti, piattaforme logistiche così come definita nell'Area Logistica Integrata (ALI)

Strade **E 45 – SS 114**

Ferrovia **nell'ambito della zona**

Distanze indicative dai nodi logistici e trasportistici	km
Porto di Augusta SS 114	34,2
Aeroporto di Catania E 45 - SS 114	55,7
Interporto di Catania E45 - SS 114	53,4
Autoporto di Melilli SP 114	13,4

- d) Tipologia di attività delle imprese attualmente insediate

Tab. 1 – Comune di Siracusa. Unità locali, addetti delle UL e indice di localizzazione* per settore di attività economica (Anno di riferimento 2016. In giallo le attività che si intendono promuovere all'interno delle ZES).

Classificazione ATECO 2007	numero di unità locali delle imprese attive	numero addetti delle unità locali delle imprese attive	Indice di localizzazione QI *
0010: TOTALE	7.997	22.990	1,0
B: estrazione di minerali da cave e miniere	1	7	0,1
081: estrazione di pietra, sabbia e argilla	1	7	0,3
0893: estrazione di sale	0	0	0,0
089: estrazione di minerali da cave e miniere nca	0	0	0,0
099: attività di supporto per l'estrazione da cave e miniere di altri minerali	0	0	0,0
C: attività manifatturiere	467	1.850	0,7
10: industrie alimentari	114	454	0,6
11: industria delle bevande	4	10	0,1
13: industrie tessili	4	4	0,3
14: confezione di articoli di abbigliamento, confezione di articoli in pelle e pellicci	12	22	0,4
15: fabbricazione di articoli in pelle e simili	2	8	1,0
16: industria del legno e dei prodotti in legno e sughero (esclusi i mobili), fabbrica	26	49	0,5
17: fabbricazione di carta e di prodotti di carta	6	12	0,4
18: stampa e riproduzione di supporti registrati	18	42	0,5
201: fabbricazione di prodotti chimici di base, di fertilizzanti e composti azotati,	3	10	0,2
202: fabbricazione di agrofarmaci e di altri prodotti chimici per l'agricoltura	0	0	0,0
203: fabbricazione di pitture, vernici e smalti, inchiostri da stampa e adesivi sint	1	2	0,2
204: fabbricazione di saponi e detersivi, di prodotti per la pulizia e la lucidatur	1	1	0,1
205: fabbricazione di altri prodotti chimici	0	0	0,0
21: fabbricazione di prodotti farmaceutici di base e di preparati farmaceutici	0	0	0,0
22: fabbricazione di articoli in gomma e materie plastiche	6	60	0,8
23: fabbricazione di altri prodotti della lavorazione di minerali non metalliferi	33	84	0,4
242: fabbricazione di tubi, condotti, profilati cavi e relativi accessori in acciaio es	1	3	1,9
243: fabbricazione di altri prodotti della prima trasformazione dell'acciaio	0	0	0,0
244: produzione di metalli di base preziosi e altri metalli non ferrosi, trattament	0	0	0,0
245: fonderie	0	0	0,0
25: fabbricazione di prodotti in metallo (esclusi macchinari e attrezzature)	73	466	1,6
26: fabbricazione di computer e prodotti di elettronica e ottica, apparecchi elettr	6	10	0,1
27: fabbricazione di apparecchiature elettriche ed apparecchiature per uso dome	7	16	0,4
28: fabbricazione di macchinari ed apparecchiature nca	13	87	1,2
29: fabbricazione di autoveicoli, rimorchi e semirimorchi	1	11	0,3
30: fabbricazione di altri mezzi di trasporto	5	4	0,1
31: fabbricazione di mobili	9	20	0,5
32: altre industrie manifatturiere	45	73	0,9
33: riparazione, manutenzione ed installazione di macchine ed apparecchiature	75	395	1,4
D: fornitura di energia elettrica, gas, vapore e aria condizionata	32	180	1,2
E: fornitura di acqua reti fognarie, attività di gestione dei rifiuti e risanamento	38	489	1,0
F: costruzioni	565	2.225	1,1
G: commercio all'ingrosso e al dettaglio, riparazione di autoveicoli e motocicli	2.134	5.490	0,9
H: trasporto e magazzinaggio	202	1.352	0,9
52: magazzinaggio e attività di supporto ai trasporti	72	426	1,1
I: attività dei servizi di alloggio e di ristorazione	810	2.851	1,3
J: servizi di informazione e comunicazione	246	702	1,5
62: produzione di software, consulenza informatica e attività connesse	80	202	1,6
631: elaborazione dei dati, hosting e attività connesse, portali web	113	271	2,0
K: attività finanziarie e assicurative	268	860	1,2
L: attività immobiliari	263	301	1,6
M: attività professionali, scientifiche e tecniche	1.531	2.112	1,3
7211: ricerca e sviluppo sperimentale nel campo delle biotecnologie	0	0	0,0
721: ricerca e sviluppo sperimentale nel campo delle scienze naturali e dell'inge	0	0	0,0
N: noleggio, agenzie di viaggio, servizi di supporto alle imprese	274	1.160	0,7
P: istruzione	71	476	2,2
Q: sanità e assistenza sociale	630	1.930	1,1
R: attività artistiche, sportive, di intrattenimento e divertimento	104	226	0,8
S: altre attività di servizi	361	779	1,1
Totale settori selezionati	731	2.747	0,9

Fonte: ISTAT – ASIA (Archivio Statistico delle Imprese Attive)

(* *Rapporto fra gli addetti di uno specifico tipo di imprese dell'area (Ri) sul totale degli addetti dell'area e gli addetti dello stesso tipo di imprese della regione (Pr) sul totale degli addetti della regione. In simboli: $QI = (Ri / Rtot) / (Pr / Ptot)$. Se $QI > 1$, l'attività è più concentrata nell'area che nella regione. Se $QI < 1$, l'attività è meno concentrata nell'area che nella regione.*

e) Tipologia delle attività che si possono insediare nelle aree libere
(Cfr. le attività evidenziate in giallo nella Tab. 1)

f) impatto, relativamente ai benefici producibili sul territorio, soprattutto in termini di competitività, ovvero di performance delle strutture produttive e della loro presenza sui mercati esteri
(Cfr. il testo allegato: “La valutazione di impatto”)

Area ZES

Zona produttiva di Augusta- Porto e Retroporto

COMUNE di Augusta

PROVINCIA di Siracusa

Regione Siciliana Ufficio SITR Urbanistica

Aree ZES: Porto Retroporto Augusta

Tirocinante: Valentina Davi



I dati sono stati inseriti dagli Enti competenti

0 0,25 0,5 1 1,5 2 Km

1:10.000

Regione Siciliana Ufficio SITR Urbanistica

Aree ZES: Porto Retroporto Augusta

Tirocinante: Valentina Davi



Legenda

- ZES_Augusta_Retroporto_area 193 ha
- ZES_Augusta_Porto_area ha 149
- Beni_Paesaggistici
- PAI_Idraulica_P_SA
- Sic_Zps_07_2012

I dati sono stati inseriti dagli Enti competenti

0 0,25 0,5 1 1,5 2 Km

1:10.000

Regione Siciliana Ufficio SITR Urbanistica

ZES Augusta Tifeo

Tirocinante: Valentina Davi



Legenda

- ZES_Augusta_Tifeo_area 11 Ha
- Beni_Paesaggistici

I dati sono stati inseriti dagli Enti competenti

0 0,075 0,15 0,3 0,45 0,6 Km

1:10.000

Dimensioni area:

Porto	193
Retroporto	149
Tifeo	11
TOTALE ha	353

a) Dotazione infrastrutturale logistica di collegamento con aree portuali, interporti, piattaforme logistiche così come definita nell'Area Logistica Integrata (ALI)

Strade **Autostrada E45 - SS193**

Ferrovia **Stazione nell'ambito della zona**

Distanze indicative dai nodi logistici e trasportistici	km
Porto di Augusta	0
Aeroporto di Catania E45	44,5
Interporto di Catania E45	40
Autoporto Melilli SS193 - SS114	17,6

b) Tipologia di attività delle imprese attualmente insediate.

Le Unità locali e gli addetti localizzati nel comune sono riportati in Tab. 1, con riferimento all'ultimo anno disponibile (2016) per i dati Istat (Archivio Statistico delle Imprese attive).

Tab. 1 – Comuni di Augusta e Melilli. Unità locali, addetti delle UL e indice di localizzazione* per settore di attività economica (Anno di riferimento 2016. In giallo le attività che si intendono promuovere all'interno delle ZES).

Classificazione ATECO 2007	numero di unità locali delle imprese attive	numero addetti delle unità locali delle imprese attive	Indice di localizzazione QI *
0010: TOTALE	2.412	11.032	1,0
B: estrazione di minerali da cave e miniere	3	6	0,3
081: estrazione di pietra, sabbia e argilla	3	6	0,5
0893: estrazione di sale	0	0	0,0
089: estrazione di minerali da cave e miniere nca	0	0	0,0
099: attività di supporto per l'estrazione da cave e miniere di altri minerali	0	0	0,0
C: attività manifatturiere	232	3.353	2,7
10: industrie alimentari	40	125	0,4
11: industria delle bevande	2	7	0,2
13: industrie tessili	2	10	1,3
14: confezione di articoli di abbigliamento, confezione di articoli in pelle e pellicci	2	3	0,1
15: fabbricazione di articoli in pelle e simili	0	0	0,0
16: industria del legno e dei prodotti in legno e sughero (esclusi i mobili), fabbrica	8	34	0,7
17: fabbricazione di carta e di prodotti di carta	0	0	0,0
18: stampa e riproduzione di supporti registrati	7	19	0,5
201: fabbricazione di prodotti chimici di base, di fertilizzanti e composti azotati,	3	378	18,2
202: fabbricazione di agrofarmaci e di altri prodotti chimici per l'agricoltura	0	0	0,0
203: fabbricazione di pitture, vernici e smalti, inchiostri da stampa e adesivi sint	0	0	0,0
204: fabbricazione di saponi e detersivi, di prodotti per la pulizia e la lucidatur	1	1	0,2
205: fabbricazione di altri prodotti chimici	0	0	0,0
21: fabbricazione di prodotti farmaceutici di base e di preparati farmaceutici	0	0	0,0
22: fabbricazione di articoli in gomma e materie plastiche	4	162	4,4
23: fabbricazione di altri prodotti della lavorazione di minerali non metalliferi	19	187	1,7
242: fabbricazione di tubi, condotti, profilati cavi e relativi accessori in acciaio es	0	0	0,0
243: fabbricazione di altri prodotti della prima trasformazione dell'acciaio	0	0	0,0
244: produzione di metalli di base preziosi e altri metalli non ferrosi, trattament	0	0	0,0
245: fonderie	0	0	0,0
25: fabbricazione di prodotti in metallo (esclusi macchinari e attrezzature)	46	389	2,8
26: fabbricazione di computer e prodotti di elettronica e ottica, apparecchi elettr	2	8	0,1
27: fabbricazione di apparecchiature elettriche ed apparecchiature per uso dome	1	1	0,0
28: fabbricazione di macchinari ed apparecchiature nca	12	188	5,2
29: fabbricazione di autoveicoli, rimorchi e semirimorchi	0	0	0,0
30: fabbricazione di altri mezzi di trasporto	4	52	2,4
31: fabbricazione di mobili	1	1	0,1
32: altre industrie manifatturiere	5	6	0,2
33: riparazione, manutenzione ed installazione di macchine ed apparecchiature	67	1.105	8,3
D: fornitura di energia elettrica, gas, vapore e aria condizionata	22	57	0,8
E: fornitura di acqua reti fognarie, attività di gestione dei rifiuti e risanamento	25	347	1,5
F: costruzioni	218	589	0,6
G: commercio all'ingrosso e al dettaglio, riparazione di autoveicoli e motocicli	686	2.011	0,7
H: trasporto e magazzinaggio	130	903	1,2
52: magazzinaggio e attività di supporto ai trasporti	68	456	2,5
I: attività dei servizi di alloggio e di ristorazione	189	648	0,6
J: servizi di informazione e comunicazione	39	97	0,4
62: produzione di software, consulenza informatica e attività connesse	11	36	0,6
631: elaborazione dei dati, hosting e attività connesse, portali web	25	54	0,8
K: attività finanziarie e assicurative	63	167	0,5
L: attività immobiliari	48	51	0,5
M: attività professionali, scientifiche e tecniche	310	1.059	1,3
7211: ricerca e sviluppo sperimentale nel campo delle biotecnologie	0	0	0,0
721: ricerca e sviluppo sperimentale nel campo delle scienze naturali e dell'inge	0	0	0,0
N: noleggio, agenzie di viaggio, servizi di supporto alle imprese	90	584	0,8
P: istruzione	14	22	0,2
Q: sanità e assistenza sociale	193	692	0,8
R: attività artistiche, sportive, di intrattenimento e divertimento	42	79	0,6
S: altre attività di servizi	108	368	1,1
Totale settori selezionati	333	3.227	2,1

Fonte: ISTAT – ASIA (Archivio Statistico delle Imprese Attive)

(* *Rapporto fra gli addetti di uno specifico tipo di imprese dell'area (Ri) sul totale degli addetti dell'area e gli addetti dello stesso tipo di imprese della regione (Pr) sul totale degli addetti della regione. In simboli: $QI = (Ri / Rtot) / (Pr / Ptot)$. Se $QI > 1$, l'attività è più concentrata nell'area che nella regione. Se $QI < 1$, l'attività è meno concentrata nell'area che nella regione*

c) Tipologia delle attività che si possono insediare nelle aree libere

(Cfr. le attività evidenziate in giallo nella Tab. 1)

d) impatto, relativamente ai benefici producibili sul territorio, soprattutto in termini di competitività, ovvero di performance delle strutture produttive e della loro presenza sui mercati esteri

(Cfr. il testo allegato: “La valutazione di impatto”)