

# Repubblica Italiana

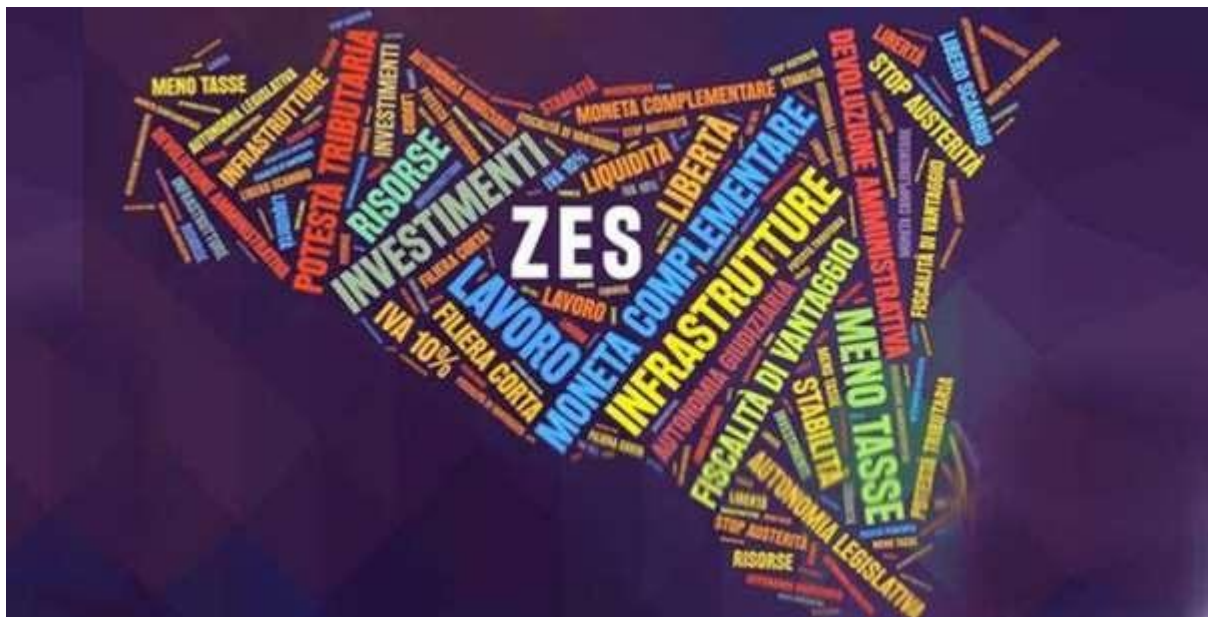


## Regione Siciliana

# Piano di Sviluppo Strategico Zone Economiche Speciali Sicilia Orientale

(Ai sensi dell’Art 4 del Decreto Legge n. 91 del 20 Giugno 2017, convertito con  
modificazioni in Legge Con Legge n. 123 del 3 Agosto 2017)

(Decreto del presidente del Consiglio dei Ministri n.ro 12 del 25 Gennaio 2018)



ALLEGATO\_3\_alct.AICT.REGISTRO\_UFFICIALE.I.0003965.19-03-2021

Palermo    /    /

**Area ZES**  
**Zona produttiva di Catania Retroporto**

COMUNE di Catania

PROVINCIA di Catania

# Regione Siciliana Ufficio SITR Urbanistica

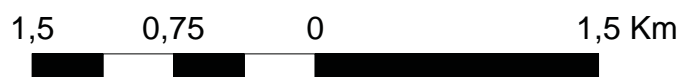
Zes Retroporto di Catania (inclusa area industriale)

Tirocinanti: Alex Carollo, Valentina Davì, Oriana Li Donni, Antonino Sammartano, Alessandra Urrata.



I dati sono stati forniti dagli Enti competenti

1:10.000



# Regione Siciliana Ufficio SITR Urbanistica

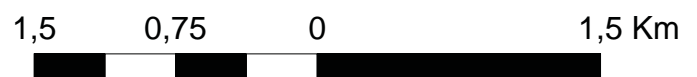
Zes Retroporto di Catania (inclusa area industriale)

Tirocinanti: Alex Carollo, Valentina Davì, Oriana Li Donni, Antonino Sammartano, Alessandra Urrata.



I dati sono stati forniti dagli Enti competenti

1:10.000



## Dimensioni area

Aree occupate (ha)	1210
Aree libere (ha)	213
TOTALE	1423

- a) Inquadramento urbanistico area industriale ex ASI
- b) Dotazione infrastrutturale dell'area  
Rete stradale, pubblica illuminazione, rete fognaria, rete di telefonia e dati.
- c) Dotazione infrastrutturale logistica di collegamento con aree portuali, interporti, piattaforme logistiche così come definita nell'Area Logistica Integrata (ALI)

Strade **SP 701 – E 45**

Ferrovia **nell'ambito della zona**

<b>Distanze indicative dai nodi logistici e trasportistici</b>	km
Porto di Augusta	44,5
Porto di Catania	4
Aeroporto di Catania	1
Interporto di Catania SP 701	6
Autoporto Melilli E 45	41,7

- d) Tipologia di attività delle imprese attualmente insediate

**Tab. 1 – Comune di Catania. Unità locali, addetti delle UL e indice di localizzazione\* per settore di attività economica** (Anno di riferimento 2016. In giallo le attività che si intendono promuovere all'interno delle ZES).

Classificazione ATECO 2007	numero di unità locali delle imprese attive	numero addetti delle unità locali delle imprese attive	Indice di localizzazione QI *
<b>0010: TOTALE</b>	<b>23.406</b>	<b>80.174</b>	<b>1,0</b>
B: estrazione di minerali da cave e miniere	5	31	0,2
081: estrazione di pietra, sabbia e argilla	4	21	0,3
0893: estrazione di sale	0	0	0,0
089: estrazione di minerali da cave e miniere nca	0	0	0,0
099: attività di supporto per l'estrazione da cave e miniere di altri minerali	0	0	0,0
C: attività manifatturiere	1.443	10.302	1,1
10: industrie alimentari	397	1.273	0,5
11: industria delle bevande	6	329	1,3
13: industrie tessili	22	65	1,2
14: confezione di articoli di abbigliamento, confezione di articoli in pelle e pellicci	34	68	0,3
15: fabbricazione di articoli in pelle e simili	14	29	1,0
16: industria del legno e dei prodotti in legno e sughero (esclusi i mobili), fabbrica	75	165	0,5
17: fabbricazione di carta e di prodotti di carta	18	126	1,3
18: stampa e riproduzione di supporti registrati	112	414	1,5
201: fabbricazione di prodotti chimici di base, di fertilizzanti e composti azotati,	8	57	0,4
202: fabbricazione di agrofarmaci e di altri prodotti chimici per l'agricoltura	0	0	0,0
203: fabbricazione di pitture, vernici e smalti, inchiostri da stampa e adesivi sint	2	4	0,1
204: fabbricazione di saponi e detergenti, di prodotti per la pulizia e la lucidatur	5	6	0,2
205: fabbricazione di altri prodotti chimici	3	3	0,1
21: fabbricazione di prodotti farmaceutici di base e di preparati farmaceutici	7	840	6,1
22: fabbricazione di articoli in gomma e materie plastiche	24	161	0,6
23: fabbricazione di altri prodotti della lavorazione di minerali non metalliferi	68	197	0,3
242: fabbricazione di tubi, condotti, profilati cavi e relativi accessori in acciaio es	2	7	1,2
243: fabbricazione di altri prodotti della prima trasformazione dell'acciaio	3	32	1,4
244: produzione di metalli di base preziosi e altri metalli non ferrosi, trattament	0	0	0,0
245: fonderie	1	3	0,9
25: fabbricazione di prodotti in metallo (esclusi macchinari e attrezzature)	141	415	0,4
26: fabbricazione di computer e prodotti di elettronica e ottica, apparecchi elettr	30	3.956	8,5
27: fabbricazione di apparecchiature elettriche ed apparecchiature per uso dome	13	410	2,8
28: fabbricazione di macchinari ed apparecchiature nca	24	127	0,5
29: fabbricazione di autoveicoli, rimorchi e semirimorchi	10	75	0,6
30: fabbricazione di altri mezzi di trasporto	5	23	0,1
31: fabbricazione di mobili	41	101	0,7
32: altre industrie manifatturiere	167	360	1,3
33: riparazione, manutenzione ed installazione di macchine ed apparecchiature	199	750	0,8
D: fornitura di energia elettrica, gas, vapore e aria condizionata	62	418	0,8
E: fornitura di acqua reti fognarie, attività di gestione dei rifiuti e risanamento	90	1.539	0,9
F: costruzioni	1.241	3.568	0,5
G: commercio all'ingrosso e al dettaglio, riparazione di autoveicoli e motocicli	7.104	18.050	0,8
H: trasporto e magazzinaggio	865	9.493	1,7
52: magazzinaggio e attività di supporto ai trasporti	296	3.899	3,0
I: attività dei servizi di alloggio e di ristorazione	1.435	5.884	0,8
J: servizi di informazione e comunicazione	555	2.543	1,5
62: produzione di software, consulenza informatica e attività connesse	242	741	1,7
631: elaborazione dei dati, hosting e attività connesse, portali web	179	469	1,0
K: attività finanziarie e assicurative	740	3.124	1,2
L: attività immobiliari	722	843	1,2
M: attività professionali, scientifiche e tecniche	4.831	6.884	1,2
7211: ricerca e sviluppo sperimentale nel campo delle biotecnologie	0	0	0,0
721: ricerca e sviluppo sperimentale nel campo delle scienze naturali e dell'inge	0	0	0,0
N: noleggio, agenzie di viaggio, servizi di supporto alle imprese	869	7.235	1,3
P: istruzione	208	797	1,0
Q: sanità e assistenza sociale	2.053	6.289	1,0
R: attività artistiche, sportive, di intrattenimento e divertimento	299	1.114	1,1
S: altre attività di servizi	884	2.061	0,8
<b>Totale settori selezionati</b>	<b>2.152</b>	<b>15.125</b>	<b>1,3</b>

Fonte: ISTAT – ASIA (Archivio Statistico delle Imprese Attive)

(\*) Rapporto fra gli addetti di uno specifico tipo di imprese dell'area (Ri) sul totale degli addetti dell'area e gli addetti dello stesso tipo di imprese della regione (Pr) sul totale degli addetti della regione. In simboli:  $QI = (Ri / Rtot) / (Pr / Ptot)$ . Se  $QI > 1$ , l'attività è più concentrata nell'area che nella regione. Se  $QI < 1$ , l'attività è meno concentrata nell'area che nella regione.

e) Tipologia delle attività che si possono insediare nelle aree libere  
(Cfr. le attività evidenziate in giallo nella Tab. 1)